

**PENGARUH UKURAN PERUSAHAAN, *RETURN ON ASSET* (ROA) DAN
LEVERAGE TERHADAP NILAI PERUSAHAAN PADA PERUSAHAAN
SEKTOR INDUSTRI BARANG KONSUMSI YANG TERDAFTAR DI
BURSA EFEK INDONESIA (BEI) TAHUN 2018-2019**

SKRIPSI

**Diajukan Untuk Memenuhi Salah Satu Syarat
Dalam Memperoleh Gelar Sarjana Akuntansi
Program Studi Akuntansi**



Diajukan oleh :

ALIFFIA SAVIRA SISWOYO

NPM : 17430067

**FAKULTAS EKONOMI DAN BISNIS
UNIVERSITAS WIJAYA KUSUMA SURABAYA**

2021

SKRIPSI

**PENGARUH UKURAN PERUSAHAAN, *RETURN ON ASSET* DAN
LEVERAGE TERHADAP NILAI PERUSAHAAN PADA PERUSAHAAN
SEKTOR INDUSTRI BARANG KONSUMSI YANG TERDAFTAR DI
BURSA EFEK INDONESIA (BEI) TAHUN 2018-2019**


Diajukan oleh ;

ALIFFIA SAVIRA SISWOYO

17430067

TELAH DISETUJUI DAN DITERIMA DENGAN BAIK OLEH

DOSEN PEMBIMBING



RISA WATI, S.E., M.Ak

Tanggal, 7-7-2021

KETUA PROGRAM STUDI



JAMES TUMEWU, SE., M.Ak.,

Tanggal, 7-7-2021

Skripsi

**PENGARUH UKURAN PERUSAHAAN, *RETURN ON ASSET* (ROA) DAN
LEVERAGE TERHADAP NILAI PERUSAHAAN PADA PERUSAHAAN
SEKTOR INDUSTRI BARANG KONSUMSI YANG TERDAFTAR DI
BURSA EFEK INDONESIA (BEI) TAHUN 2018-2019**

Dipersiapkan dan disusun oleh :

ALIFFIA SAVIRA SISWOYO

NPM : 17430067

Susunan Dewan Penguji

Pembimbing



RISA WATL, S.E., M.Ak

Anggota Dewan Penguji



Dra. LILIK PIRMANINGSIH, Ak. M.Ak., CA




MEGA ROSDIANA, SE., M.Aks., CPA., CTA.

Skripsi ini telah diterima sebagai salah satu persyaratan

Untuk memperoleh gelar sarjana ekonomi

Tanggal, 7-7-2021



JAMES TUMEWU, SE., M.Ak.,

Ketua Program Studi Akuntansi

SURAT PERNYATAAN BEBAS PLAGIAT

Nama : Aliffia Savira Siswoyo

NPM : 17430067

Alamat : Pondok Benowo Indah blok FM-08

Program Studi : Akuntansi


Fakultas : Ekonomi dan Bisnis

Dengan ini menyatakan bahwa skripsi yang berjudul **“PENGARUH UKURAN PERUSAHAAN, RETURN ON ASSET (ROA) DAN LEVERAGE TERHADAP NILAI PERUSAHAAN PADA PERUSAHAAN SEKTOR INDUSTRI BARANG KONSUMSI YANG TERDAFTAR DI BURSA EFEK INDONESIA (BEI) TAHUN 2018-2019”** bukan merupakan plagiasi dari skripsi orang lain. Apabila kemudian hari pernyataan ini benar maka saya bersedia menerima sanksi sesuai peraturan yang berlaku.

Demikian surat pernyataan ini dibuat dengan sebenar-benarnya untuk dipergunakan sebagaimana mestinya.

Surabaya, 06 September 2021

Yang membuat pernyataan



(Aliffia Savira Siswoyo)

NPM : 17430067

KATA PENGANTAR

Puji syukur atas kehadiran Allah SWT karena telah melimpahkan rahmat, anugerah dan karunia-Nya kepada penulis sehingga dapat memperoleh kemudahan, kelancaran, kekuatan dalam proses penyusunan skripsi yang berjudul **“PENGARUH UKURAN PERUSAHAAN, *RETURN ON ASSET (ROA)* DAN *LEVERAGE* TERHADAP NILAI PERUSAHAAN PADA PERUSAHAAN SEKTOR INDUSTRI BARANG KONSUMSI TAHUN 2018-2019 YANG TERDAFTAR DI BURSA EFEK INDONESIA”**.

Skripsi ini ditulis sebagai salah satu syarat untuk menyelesaikan Program Strata Satu (S1) Akuntansi pada Fakultas Ekonomi dan Bisnis Universitas Wijaya Kusuma Surabaya. Penulis menyadari bahwa dalam penyusunan skripsi ini masih jauh dari kata sempurna, mengingat keterbatasan kemampuan, pengetahuan dan pengalaman penulis baik dalam hal penyajian maupun penggunaan Bahasa. Namun ini yang terbaik yang bisa penulis lakukan dan semoga skripsi ini memberikan manfaat bagi semua pihak khususnya para pembaca.

Selama proses persiapan, penyusunan, bahkan sampai penyelesaian skripsi ini, penulis banyak mendapatkan dorongan semangat, bimbingan dan bantuan yang sangat berarti dari berbagai pihak. Pada kesempatan ini dengan segala ketulusan hati, penulis mengucapkan terima kasih begitu besar kepada :


1. Allah SWT, karena telah mengabulkan doa-doa penulis dan berkat pertolongan dari-Nya penulis dapat menyelesaikan skripsi ini.

2. Bapak Prof. H. Sri Harmadji, dr. Sp. THT-KL (K), selaku Rektor Universitas Wijaya Kusuma Surabaya.
3. Bapak Drs. Ec. Gimanto Gunawan, MM., M.Ak selaku Dekan Fakultas Ekonomi dan Bisnis di Universitas Wijaya Kusuma Surabaya.
4. Bapak James Tumewu, SE., M.Ak, selaku Ketua Program Studi Akuntansi Fakultas Ekonomi dan Bisnis di Universitas Wijaya Kusuma Surabaya.
5. Ibu Wiwin Wahyuni, SE. M.Ak, selaku Dosen Wali yang telah memberikan bimbingan kepada penulis selama menempuh perkuliahan di Fakultas Ekonomi dan Bisnis Universitas Wijaya Kusuma Surabaya.
6. Ibu Risawati, S.E.M.Ak, selaku Dosen Pembimbing yang banyak memberikan bimbingan selama proses penyusunan skripsi ini. Terima kasih telah memberikan dukungan dan meluangkan waktunya untuk penulis sehingga proses penyusunan skripsi ini dapat terselesaikan dengan baik.
7. Ibu Drs. Lilik Pirmaningsih, Ak. M.Ak., CA dan Ibu Mega Rosdiana, SE., M.Aks., CPA., CTA, selaku Dosen Penguji skripsi penulis yang telah memberikan nilai dan masukannya.
8. Seluruh Dosen dan Staff Fakultas Ekonomi dan Bisnis Universitas Wijaya Kusuma Surabaya yang telah membantu dan memberikan bekal ilmu pengetahuan kepada penulis selama menempuh bangku perkuliahan.

9. Teruntuk kedua orang tuaku yang telah membesarkan dan membimbing penulis dengan penuh kasih sayang, *“Terima kasih atas doa, nasihat, dukungan, motivasi, dan kesabarannya. Tidak ada kata yang pantas penulis ucapkan kecuali rasa syukur karena memiliki orang tua yang luar biasa”*.
10. Untuk keluarga besar Alm. Soekatmo dan Kadimun yang tidak bisa saya sebut satu persatu, terima kasih atas doa dan semangat yang diberikan kepada penulis sehingga dapat menyelesaikan perkuliahan dengan baik.
11. Untuk teman-temanku, terima kasih atas dukungannya yang telah membantu dalam suka maupun duka serta menemani, memberi masukan, saran, dan mendo'akan penulis dari awal perkuliahan sampai terselesaikannya skripsi ini.

Penulis berharap semoga tulisan ini dapat memberikan sedikit ilmu yang bermanfaat dan dapat memberikan sumbangan pikiran bagi pihak-pihak yang berkepentingan. Tidak lupa penulis mengharapkan kritik dan saran yang membangun guna untuk menyempurnakan skripsi ini, karena penulis menyadari bahwa tulisan ini masih banyak kekurangan yang harus diperbaiki di masa mendatang.

Surabaya, 24 Mei 2021



Aliffia Savira Siswoyo

DAFTAR ISI

HALAMAN JUDUL.....	i
SURAT PERNYATAAN BEBAS PLAGIAT.....	ii
HALAMAN PERSETUJUAN.....	iii
HALAMAN SUSUNAN DEWAN PENGUJI	iv
KATA PENGANTAR	v
DAFTAR ISI.....	viii
DAFTAR TABEL.....	xii
DAFTAR GAMBAR	xiii
DAFTAR LAMPIRAN.....	xiv
ABSTRAK	xv
<i>ABSTRACT</i>	xvi
BAB I PENDAHULUAN	
1.1 Latar Belakang Masalah.....	1
1.2 Rumusan Masalah	6
1.3 Tujuan Penelitian	6
1.4 Manfaat Penelitian	6
1.5 Sistematika Skripsi.....	7
BAB II TELAAH PUSTAKA	
2.1 Landasan Teori.....	9
2.1.1 <i>Signalling Theory</i> (Teori Sinyal)	9
2.1.2 <i>Agency Theory</i> (Teori Keagenan)	9
2.1.3 Nilai Perusahaan.....	10
2.1.4 Ukuran Perusahaan.....	11
2.1.5 <i>Return On Assets</i> (ROA).....	12
2.1.6 <i>Leverage</i>	14
2.2 Penelitian Sebelumnya	16

2.3 Hipotesis dan Model Analisis	21
2.3.1 Hipotesis.....	21
2.3.1.1 Pengaruh Ukuran Perusahaan terhadap Nilai Perusahaan.....	21
2.3.1.2 Pengaruh <i>Return On Assets</i> terhadap Nilai Perusahaan.....	22
2.3.1.3 Pengaruh <i>Leverage</i> terhadap Nilai Perusahaan.....	22
2.3.2 Model Analisis	23

BAB III METODE PENELITIAN

3.1 Pendekatan Penelitian	25
3.2 Populasi dan Sampel	25
3.2.1 Populasi	25
3.2.2 Sampel.....	26
3.3 Identifikasi Variabel.....	26
3.3.1 Variabel Independen	27
3.3.2 Variabel Dependen.....	27
3.4 Definisi Operasional Variabel.....	27
3.4.1 Variabel Independen	27
3.4.2 Variabel Dependen.....	29
3.5 Teknik Analisis	29
3.5.1 Uji Asumsi Klasik	29
3.5.1.1 Uji Normalitas	30
3.5.1.2 Uji Multikolinearitas	31
3.5.1.3 Uji Heteroskedastisitas.....	31
3.5.1.4 Uji Autokorelasi	31
3.5.2 Pengujian Hipotesis.....	32
3.5.2.1 Analisis Regresi Linier Berganda	32

3.5.2.2 Uji Koefisiensi Determinasi (Uji R^2).....	33
3.5.2.3 Uji Signifikansi Simultan (Uji F).....	33
3.5.2.4 Uji Signifikansi Parameter Individual (Uji t).....	34

BAB IV HASIL PENELITIAN DAN PEMBAHASAN

4.1 Gambaran Umum Subyek Penelitian.....	35
4.2 Hasil Penelitian.....	37
4.2.1 Analisis Statistik Deskriptif.....	37
4.2.2 Hasil Uji Asumsi Klasik.....	39
4.2.2.1 Uji Normalitas.....	39
4.2.2.2 Uji Multikolinearitas.....	41
4.2.2.3 Uji Heteroskedastisitas.....	42
4.2.2.4 Uji Autokorelasi.....	43
4.3 Analisis Model atau Pengujian Hipotesis.....	44
4.3.1 Analisis Model.....	44
4.3.1.1 Uji Koefisien Determinasi (R^2).....	45
4.3.1.2 Uji Signifikansi Simultan (F).....	46
4.3.1.3 Uji Signifikansi Parameter Individual (t).....	47
4.3.2 Pengujian Hipotesis.....	47
4.3.2.1 Pengujian Hipotesis Pertama.....	47
4.3.2.2 Pengujian Hipotesis Kedua.....	48
4.3.2.3 Pengujian Hipotesis Ketiga.....	48
4.4 Pembahasan.....	49
4.4.1 Pengaruh Ukuran Perusahaan terhadap Nilai Perusahaan.....	49
4.4.2 Pengaruh <i>Return On Assets</i> terhadap Nilai Perusahaan.....	49
4.4.3 Pengaruh <i>Leverage</i> terhadap Nilai Perusahaan.....	50

BAB V SIMPULAN DAN SARAN

5.1 Simpulan.....	52
-------------------	----

5.2 Saran.....	52
5.3 Keterbatasan Penelitian.....	53
DAFTAR PUSTAKA	54
LAMPIRAN.....	60

DAFTAR TABEL

Tabel 2.1 Penelitian Terdahulu	16
Tabel 4.1 Kriteria Pengambilan Sampel Penelitian	35
Tabel 4.2 Daftar Sampel Perusahaan dalam Penelitian	36
Tabel 4.3 Analisis Statistik Deskriptif	38
Tabel 4.4 Hasil Uji Normalitas	40
Tabel 4.5 Data <i>Outlier</i>	41
Tabel 4.6 Uji Multikolinearitas	42
Tabel 4.7 Uji Autokorelasi	44
Tabel 4.8 Analisis Regresi Linier Berganda	45
Tabel 4.9 Uji Koefisien Determinasi (Uji R^2).....	45
Tabel 4.10 Uji Signifikansi Simultan (Uji F).....	46
Tabel 4.11 Uji Signifikansi Parameter Individual (Uji t).....	47

DAFTAR GAMBAR

Gambar 2.1 Model Konseptual	24
Gambar 4.1 Uji Heteroskedastisitas.....	43

DAFTAR LAMPIRAN

1. Nama Perusahaan	60
2. Daftar 72 Sampel Perusahaan	61
3. Analisis Statistik Deskriptif	63
4. Uji Normalitas	63
5. Data <i>Outlier</i>	63
6. Uji Multikolinearitas	64
7. Uji Heteroskedastisitas	64
8. Uji Autokorelasi	65
9. Analisis Regresi Linier Berganda	65
10. Uji Koefisien Determinasi (R^2).....	65
11. Hasil Uji Signifikansi Simultan (Uji F)	66
12. Hasil Uji Signifikansi Parameter Individual (Uji t)	66

ABSTRAK

Studi ini mempunyai tujuan untuk menjelaskan faktor-faktor yang memberikan pengaruh terhadap nilai perusahaan pada variabel Size Perusahaan, *Return On Assets*, dan *Leverage* di perusahaan sektor industri barang konsumsi yang terdaftar di bursa efek Indonesia (BEI) tahun 2018-2019. Studi ini menggunakan pendekatan kuantitatif atau *purposive sampling*. Kelompok dalam studi ini yaitu perusahaan sektor industri barang konsumsi yang tercatat di Bursa Efek Indonesia tahun 2018-2019. Yang memenuhi kriteria sampel dalam studi ini sebanyak 36 perusahaan dalam kurun waktu 2018-2019 sehingga dapat menghasilkan 72 sampel perusahaan berdasarkan kriteria yang telah di tentukan. Jenis dan sumber data yang digunakan yaitu data sekunder, yang tersusun dalam bentuk dokumen-dokumen tertulis seperti laporan keuangan perusahaan sektor industri barang konsumsi yang tercatat di Bursa Efek Indonesia tahun 2018-2019. Pengujian hipotesis dilakukan dengan menggunakan metode regresi linier berganda dengan software SPSS 25, Uji Koefisien Determinasi (Uji R^2), Uji Signifikansi Simultan (Uji F) dan Uji Signifikansi Parameter Individual (Uji t). Uji asumsi klasik yang digunakan dalam riset ini terdiri dari Uji Normalitas, Uji Multikolinearitas, Uji Heteroskedastisitas, dan Uji Autokorelasi. Berdasarkan hasil uji parsial (Uji t) menjelaskan bahwa variabel Size Perusahaan, *Return On Assets*, dan *Leverage* memiliki pengaruh relevan terhadap nilai perusahaan.

Kata Kunci : Ukuran Perusahaan, *Return On Assets*, *Leverage*, Nilai Perusahaan.

ABSTRACT

This study aims to explain the factor that influence firm value on the variable of Company Size, Return On Assets, and Leverage in consumer goods industrial sector companies listed on the Indonesia Stocks Exchange (IDX) in 2018-2019. This study uses a quantitative or purposive sampling approach. The group in this study is the consumer goods industrial sector companies listed on the Indonesia Stock Exchange in 2018-2019. Those who meet the sample criteria in this study are 36 companies in the 2018-2019 period so that they can produce 72 samples of companies based on predetermined criteria. The types and sources of data used are secondary data, which are arranged in the form of written documents such as the financial statement of companies in the consumer goods industry listed on the Indonesia Stocks Exchange in 2018-2019. Hypothesis testing was carried out using multiple linear regression with SPSS 25 software, Coefficient of Determination Test (R² Test), Simultaneous Significance Test (F Test) and Individual Parameter Significance Test (t Test). The classical assumption test used in this study is the Normality Test, Multicollinearity Test, Heteroscedasticity Test, and Autocorrelation Test. Based on the results of the partial test (t test) shows that the variables Company Size, Return On Assets, and Leverage have a relevant influence on firm values.

Keywords: Firm Size, Return On Assets, Leverage, Firm Value.