

**PENGARUH *INTELLECTUAL CAPITAL* TERHADAP NILAI  
PASAR DAN KINERJA KEUANGAN PERUSAHAAN LQ 45 YANG  
TERDAFTAR DI BURSA EFEK INDONESIA**

**Diajukan Untuk Memenuhi Salah Satu Syarat  
Dalam Memperoleh Gelar Sarjana Akuntansi**

**SKRIPSI**



Diajukan oleh :

**AWALLIA KURNIAWATI**

NPM : 13430158

**FAKULTAS EKONOMI  
UNIVERSITAS WIJAYA KUSUMA SURABAYA  
2018**

## SURAT PERNYATAAN BEBAS PLAGIAT

Saya yang bertanda tangan di bawah ini :

Nama : LAILATUL KUSNIA

NPM : 13430219

Alamat : SEPAT LIDAH KULON III KELURAHAN

LIDAH KULON KECAMATAN LAKARSANTRI

Program Studi : AKUNTANSI

Fakultas : EKONOMI

Dengan ini menyatakan bahwa skripsi yang berjudul **FAKTOR-FAKTOR YANG MEMPENGARUHI PENERAPAN KONSERVATISME (Pada Perusahaan Manufaktur Sub Sektor Industri Dasar Dan Kimia Yang Terdaftar Di Bursa Efek Indonesia Tahun 2014-2016).**

Adalah benar-benar karya saya sendiri dan bebas dari plagiat , dan apabila pernyataan ini terbukti tidak benar maka saya bersedia menerima sanksi sesuai dengan ketentuan yang berlaku.

Demikian surat pernyataan ini saya buat untuk dipergunakan sebagaimana mestinya.

Surabaya,

Yang Membuat Pernyataan



(Lailatul Kusnia)

NPM : 13430219


**SKRIPSI**  
**FAKTOR-FAKTOR YANG MEMPENGARUHI**  
**PENERAPAN KONSERVATISME**  
**(Pada Perusahaan Manufaktur Sub Sektor Industri Dasar Dan Kimia Yang**  
**Terdaftar Di Bursa Efek Indonesia Tahun 2014-2016).**

**Diajukan Oleh :**

**LAILATUL KUSNIA**  
**NPM : 13430219**

**TELAH DISETUJUI DAN DITERIMA DENGAN BAIK OLEH**


**DOSEN PEMBIMBING**



**Drs. Ec Soemaryono, MM**

Tanggal, *06-02-2018*

**KETUA PROGRAM STUDI**



**Lilik Mardiana, SE., M.Ak., Ak., CA**

Tanggal, *20-02-2018*

**SKRIPSI**

**FAKTOR-FAKTOR YANG MEMPENGARUHI  
PENERAPAN KONSERVATISME**

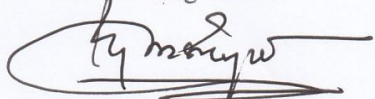
**(Pada Perusahaan Manufaktur Sub Sektor Industri Dasar Dan Kimia Yang  
Terdaftar Di Bursa Efek Indonesia Tahun 2014-2016)**

**Dipersiapkan dan disusun oleh:**

**LAILATUL KUSNIA**  
**NPM : 13430219**

Susunan Dewan Penguji

Pembimbing Utama



Drs. Ec Soemaryono, MM

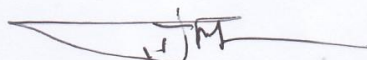
Anggota Dewan Penguji Lain



Siti Asiah Murni, SE., M.Si



Kholidiah, SE., M.Si




Agus Sumanto, SE., M.Si., Ak.CA.CPA

Skripsi ini telah diterima sebagai salah satu persyaratan

Untuk memperoleh gelar sarjana akuntansi

Tanggal..... 6 Pebruari 2018 .....



**Lilik Mardiana, SE., M.Ak., Ak., CA**  
**Ketua Program Studi**

## KATA PENGANTAR

Puji dan syukur Penulis panjatkan kepada Tuhan Y.M.E sehingga penulis dapat menyelesaikan penulisan skripsi yang berjudul **“Pengaruh *Intellectual Capital* Terhadap Nilai Pasar Dan Kinerja Keuangan Perusahaan LQ 45 Yang Terdaftar Di Bursa Efek Indonesia”**Penulisan ini bertujuan dibuat sebagai salah satu syarat untuk menyelesaikan program sarjana S-1 di Universitas Wijaya Kusuma Surabaya.

Penyusunan skripsi ini tentu saja tidak terlepas dari bantuan berbagai pihak baik dari segi materil maupun moril, sehingga skripsi ini dapat diselesaikan dengan baik.

Pada kesempatan ini penulis mengucapkan terimakasih sebesar-besarnya kepada:

1. Allah SWT yang selalu menuntun dan memberi kelancaran disaat saya mendapat amanah untuk menyusun skripsi.
2. Ibum dan ketiga adekku yang telah memberikan dukungan, semangat dan doa yang tak putus-putus serta kasih sayang dan cinta yang melimpah.
3. Prof. H. Sri Harmadji, dr. Sp.THT-KL(K) selaku rektor Universitas Wijaya Kusuma Surabaya.
4. Bapak Drs. Ec. Iman Karyadi, Ak,MM selaku dekan Universitas Wijaya Kusuma Surabaya.
5. Ibu Lilik Mardiana, SE., Mak.,Ak.,CA selaku ketua jurusan Universitas Wijaya Kusuma Surabaya.
6. Bapak Drs. Ec. Soemaryono, MM selaku dosen pembimbing yang dengan sabar menuntun pembuatan skripsi ini.
7. Ibu Drs. Nurul Azizah.,MM selaku Dosen Wali yang telah memberikan arahan dan bimbingan dalam studi.

8. Bapak dan ibu dosen Fakultas Ekonomi Universitas Wijaya Kusuma Surabaya yang telah memberikan ilmu pengetahuan kepada penulis selama menuntut ilmu di Fakultas Ekonomi Universitas Wijaya Kusuma Surabaya.
9. Seluruh karyawan Tata Usaha Fakultas Ekonomi Universitas Wijaya Kusuma Surabaya atas bantuan yang telah diberikan kepada penulis.
10. Sahabat-sahaatku keluarga jodha (imelda, novia, yuli, mutia dan widya) yang telah membantu dan memberi semangat kepada penulis. Teruntuk teman seperjuangan Brilyanti Suzanne, terimakasih udah mau nemenin nyari data-data skripsi sampek ketiduran d perpus.
11. Teman-teman jurusan Akuntansi Fakultas Ekonomi Akuntansi UniversitasWijayaKusumaSurabaya angkatan 2013 yang tidak bisa disebutkan satu-persatu terima kasih atas kebersamaannya.

Penulis menyadari sepenuhnya bahwa tulisan ini masih jauh dari sempurna, untuk itu penulis dengan lapang hati membuka segala bentuk kritik dan saran yang membangun demi tercapainya kesempurnaan tersebut. Besar harapan, semoga skripsi ini dapat bermanfaat bagi semua pihak.

Surabaya, 21 Februari 2018

Penulis

(Awallia Kurniawati)

## ABSTRAK

Tujuan penelitian ini untuk memprediksi pengaruh *Intellectual Capital* (VACA, VAHU dan STVA) terhadap nilai pasar (MtBV) dan kinerja keuangan (ROE dan ATO). data diambil dari website [www.idx.co.id](http://www.idx.co.id) pada laporan keuangan dan laporan tahunan perusahaan LQ 45 yang terdaftar di Bursa Efek Indonesia (BEI). Penelitian ini menggunakan teknik *purposive sampling* dan terdapat 27 perusahaan selama periode pengamatan 2014-2016. Analisis regresi linear berganda dengan menggunakan program SPSS versi 17 untuk metode analisa.

Hasil menjelaskan *Intellectual Capital* (VACA, VAHU dan STVA) berpengaruh terhadap MtBV dan tidak berpengaruh terhadap ROE dan ATO, sedangkan VACA yang berpengaruh terhadap nilai pasar (MtBV) dan hanya STVA yang berpengaruh terhadap kinerja keuangan (ATO).

**Kata Kunci:** *Intellectual Capital, Market to Book Value, Return On Equity, dan Assets Turnover.*

## **ABSTRACT**

*The purpose of this study is to predict the effect of Intellectual Capital (VACA, VAHU dan STVA) on market value (MtBV) and financial statements and annual reports of companies LQ 45 listed on the Indonesia Stock Exchange (BEI). This research used purposive sampling technique and there are 27 companies during observation period 2014-2016. Multiple liner regression analysis method.*

*The results describe Intellectual Capital (VACA, VAHU and STVA) affecting MtBV and have no effect on ROE and ATO while influences market value (MtBV) and only STVA affects the financial performance (ATO).*

**Keywords:** *Intellectual Capital, Market to Book Value, Return On Equity, dan , Turnover*



## DAFTAR ISI

<b>HALAMAN JUDUL .....</b>	<b>i</b>
<b>SURAT PERNYATAAN ORISINALITAS.....</b>	<b>ii</b>
<b>HALAMAN PENGESAHAN.....</b>	<b>iii</b>
<b>KATA PENGANTAR.....</b>	<b>v</b>
<b>ABSTRAK.....</b>	<b>vii</b>
<b>ABSTRACT.....</b>	<b>viii</b>
<b>DAFTAR ISI.....</b>	<b>ix</b>
<b>DAFTAR TABEL.....</b>	<b>xiii</b>
<b>DAFTAR GAMBAR.....</b>	<b>xiv</b>
<b>DAFTAR LAMPIRAN.....</b>	<b>xv</b>
<b>BAB I PENDAHULUAN</b>	
1.1 Latar Belakang .....	1
1.2 Rumusan Masalah .....	7
1.3 Tujuan Penelitian.....	8
1.4 Manfaat Penelitian.....	8
1.5 SistematikaPenulisan.....	9
<b>BAB II TELAAHPUSTAKA</b>	
2.1 Landasan Teori .....	11
2.1.1 <i>Stakeholder theory</i> .....	11
2.1.2 <i>Resource based theory</i> (RBT) .....	12
2.1.3 <i>Market based theory</i> (MBT) .....	14
2.1.4 <i>Intellectual capital</i> .....	15
2.1.4.1 Definisi <i>Intellectual capital</i> .....	15
2.1.4.2 Pengukuran <i>Intellectual capital</i> .....	19
2.1.5 KinerjaKeuangan Perusahaan.....	21
2.1.5.1 <i>Return on equity</i> (ROE).....	21
2.1.5.2 <i>Assets turnover</i> (ATO).....	22
2.1.6 Nilai pasar.....	22

2.1.7 LQ 45.....	22
2.1.8 Pasar Modal (Bursa Efek Indonesia).....	23
2.2 Penelitian Sebelumnya .....	24
2.3 Hipotesis dan Model analisis.....	31
2.3.1 Hipotesis.....	31
2.3.1.1 Pengaruh <i>Intellectual Capital</i> Terhadap Nilai Pasar.....	31
2.3.1.2 Pengaruh <i>Intellectual Capital</i> Terhadap <i>Return On Equity</i> ....	32
2.3.3.3 Pengaruh <i>Intellectual Capital</i> Terhadap <i>Assets Turnover</i> .....	33
2.3.2 Model Analisis .....	34

### **BAB III METODE PENELITIAN**

3.1 Pendekatan Penelitian .....	36
3.2 Populasi dan Sampel .....	36
3.3 Identifikasi Variabel .....	37
3.3.1 Variabel Independen.....	37
3.3.2 Variabel Dependen.....	38
3.4 Definisi Operational Variabel .....	38
3.5 Jenis dan Sumber Data .....	41
3.6 Metode Pengumpulan Data .....	41
3.7 Teknik Analisis.....	42
3.7.1 Perhitungan Variabel Independen dan Variabel Dependen.....	42
3.7.2 Statistik Deskriptif .....	42
3.7.3 Uji Asumsi Klasik .....	43
3.7.3.1 Uji Normalitas.....	43
3.7.3.2 Uji Multikolinearitas.....	43
3.7.3.3 Uji Autokorelasi.....	44
3.7.3.4 Uji Heteroskedastisitas.....	44
3.7.4 Analisis Regresi Linier Berganda .....	45
3.7.5 Uji Hipotesis.....	46
3.7.5.1 Uji Korelasi (R) dan Koefisien Determinasi ( $R^2$ ).....	46
3.7.5.2 Uji Hipotesis Pengaruh Simultan (Uji F).....	46
3.7.5.3 Uji Hipotesis Pengaruh Parsial (Uji t).....	47

## BAB IV HASIL PENELITIAN DAN PEMBAHASAN

4.1 Gambaran Umum Subjek Penelitian .....	49
4.2 Statistik Deskriptif Hasil Penelitian .....	51
4.3 Analisis Model dan Pengujian Hipotesis.....	52
4.3.1 Uji Asumsi Klasik .....	52
4.3.1.1 Uji Normalitas .....	52
4.3.1.2 Uji Multikolonieritas .....	55
4.3.1.3 Uji Autokorelasi.....	56
4.3.1.4 Uji Heterokedasitas.....	56
4.3.2 Analisis Regresi Linier Berganda .....	59
4.3.3 Koefisien Korelasi (R) dan Koefisien Determinasi ( $R^2$ ).....	60
4.3.4 Pengujian Koefisien Regresi Simultan (Uji F).....	61
4.3.5 Pengujian Koefisien Regresi Parsial (Uji t) .....	62
4.4 Pembahasan .....	64
4.4.1 Pengaruh <i>Intellectual Capital</i> Secara Simultan .....	64
4.4.1.1 Pengaruh <i>Intellectual Capital</i> Terhadap Nilai Pasar (MtBV) Secara Simultan.....	64
4.4.1.2 Pengaruh <i>Intellectual Capital</i> Terhadap Kinerja Keuangan (ROE) Secara Simultan.....	64
4.4.1.3 Pengaruh <i>Intellectual Capital</i> Terhadap Kinerja Keuangan (ATO) Secara Simultan.....	65
4.4.2 Pengaruh <i>Intellectual Capital</i> Terhadap Nilai Pasar (MtBV) Secara Parsial .....	66
4.4.2.1 Pengaruh <i>Value Added Capital Employed</i> (VACA) Terhadap Nilai Pasar (MtBV).....	66
4.4.2.2 Pengaruh <i>Value Added Human Capital</i> (VAHU) Terhadap Nilai Pasar (MtBV).....	67
4.4.2.3 Pengaruh <i>Structural Capital Value Added</i> (STVA) Terhadap Nilai Pasar (MtBV).....	67
4.4.3 Pengaruh <i>intellectual capital</i> Terhadap Kinerja Keuangan (ROE) Secara Parsial .....	68

4.4.3.1 Pengaruh <i>Value Added Capital Employed</i> (VACA) Terhadap Kinerja Keuangan (ROE).....	68
4.4.3.2 Pengaruh <i>Value Added Human Capital</i> (VAHU) Terhadap Kinerja Keuangan (ROE).....	69
4.4.3.3 Pengaruh <i>Structural Capital Value Added</i> (VAHU) Terhadap Kinerja Keuangan (ROE).....	69
4.4.4 Pengaruh <i>Intellectual Capital</i> Terhadap Kinerja Keuangan (ATO) Secara Parsial .....	70
4.4.4.1 Pengaruh <i>Value Added Capital Employed</i> (VACA) Terhadap Kinerja Keuangan (ATO).....	70
4.4.4.2 Pengaruh <i>Value Added Human Capital</i> (VAHU) Terhadap Kinerja Keuangan (ATO).....	71
4.4.4.3 Pengaruh <i>Structural Capital Value Added</i> (STVA) Terhadap Kinerja Keuangan (ATO).....	71

## **BAB V SIMPULAN DAN SARAN**

5.1 Simpulan .....	73
5.2 Saran .....	74
5.3 Keterbatasan .....	75

## **DAFTAR PUSTAKA**

## **LAMPIRAN**

## DAFTAR TABEL

Tabel 2.1 Penelitian Sebelumnya.....	27
Tabel 4.1 Perhitungan Sampel Penelitian .....	49
Tabel 4.2 Data Perusahaan Sampel Penelitian.....	50
Tabel 4.3 Hasil Pengujian Statistik Deskriptif.....	51
Tabel 4.4 Uji Multikolinieritas .....	55
Tabel 4.5 Uji Autokorelasi.....	56
Tabel 4.6 Hasil Uji Korelasi dan Determinasi.....	60
Tabel 4.7 Hasil Uji Hipotesis (Uji F).....	62
Tabel 4.8 Hasil Uji Hipotesis (Uji t).....	63

## DAFTAR GAMBAR

Gambar 2.1 Kerangka Pemikiran Teoritis.....	35
Gambar 4.1 Hasil Uji Normalitas.....	53
Gambar 4.2 Hasil Uji Heteroskedastisitas.....	57

## **DAFTAR LAMPIRAN**

- Lampiran 1 Daftar Tabulasi VACA, VAHU dan STVA
- Lampiran 2 Daftar Tabulasi MtBV
- Lampiran 3 Daftar Tabulasi ROE
- Lampiran 4 Daftar Tabulasi ATO
- Lampiran 5 Daftar Output SPSS