

**ANALISIS SEKTOR PERTANIAN, KEHUTANAN DAN  
PERIKANAN SEBAGAI SEKTOR POTENSIAL YANG  
BERKELANJUTAN DI KABUPATEN BANYUWANGI**

**SKRIPSI**



Oleh :

**RIKARDUS SYUKUR**  
**17220019**

**PROGRAM STUDI AGRIBISNIS  
FAKULTAS PERTANIAN  
UNIVERSITAS WIJAYA KUSUMA SURABAYA  
2021**

**LEMBAR PENGESAHAN**

**Judul : ANALISIS SEKTOR PERTANIAN, KEHUTANAN DAN PERIKANAN SEBAGAI SEKTOR POTENSIAL YANG BERKELANJUTAN DI KABUPATEN BANYUWANGI.**


**Nama : RIKARDUS SYUKUR**

**NPM : 17220019**

**Jurusan : AGRIBISNIS**


**Menyetujui,**

**Dosen Pembimbing I**



**Dr. Ir. Markus Palteng, MP**


**Dosen Pembimbing II**



**Ir. Diah Tri Hermawati, MP**


**Mengetahui,**

**Ketua Program Studi**



**Ir. Erna Harvanti Koestedio, MMA**

**Dekan Fakultas Pertanian**



**Ir. Koesriwulandari, MP**

**TELAH DIREVISI**

**Pada Tanggal : 28 JANUARI 2021**

**Judul : ANALISIS SEKTOR PERTANIAN, KEHUTANAN DAN PERIKANAN SEBAGAI SEKTOR POTENSIAL YANG BERKELANJUTAN DI KABUPATEN BANYUWANGI.**

**Nama : RIKARDUS SYUKUR**

**NPM : 17220019**

**Jurusan : AGRIBISNIS**

**Menyetujui,**

**Dosen Penguji I**



**Dr. Ir. Markus Paitung, MP**

**Dosen Penguji II**



**Ir. Diah Tri Hermawati, MP**

**Mengetahui,**

**Dosen Penguji III**



**Ir. Erna Haryanti Koestedio, MMA**

**Dosen Penguji IV**



**Ir. Koesriwulandari, MP**

## SURAT PERNYATAAN

Saya yang bertanda tangan di bawah ini :

Nama : Rikardus Syukur  
NPM : 17220019  
Alamat : Jl. Dukuh Kupang Barat I gg III No. 50 - Surabaya  
No. Telp / HP : 0853-3474-3077  
Judul Skripsi : Analisis Sektor Pertanian, Kehutanan dan Perikanan  
Sebagai Sektor Potensial Yang Berkelanjutan di Kabupaten  
Banyuwangi

Menyatakan dengan sebenarnya bahwa penulisan skripsi ini berdasarkan hasil penelitian, pemikiran dan pemaparan asli dari saya sendiri, baik untuk naskah laporan, maupun analisis daya yang tercantum sebagai bagian dari skripsi ini. Jika terdapat karya orang lain, saya akan mencantumkan sumber yang jelas.

Demikian pernyataan ini saya buat dengan sesungguhnya dan apabila dikemudian hari terdapat penyimpangan dan ketidak benaran dalam pernyataan ini, saya siap menerima sanksi akademi berupa pencabutan gelar yang telah di peroleh karena karya tulis ini dan sanksi lain sesuai dengan peraturan yang berlaku di Universitas Wijaya Kusuma Surabaya.

Demikian pernyataan ini saya buat dalam keadaan sadar tanpa paksaan dari pihak manapun.

Surabaya, Januari 2021

Yang membuat pernyataan



Rikardus Syukur  
NPM : 17220019

## **KATA PENGANTAR**

Kami panjatkan puji syukur ke hadirat Tuhan Yang Maha Esa. Dimana yang telah melimpahkan hidayahnya serta memberi saya peluang untuk menuntaskan Skripsi yang sudah saya buat ini. Meski dalam keadaan pandemi wabah Corona/ Covid 19 yang disaat ini melanda dunia. Skripsi ini disusun untuk memenuhi salah satu persyaratan dalam meraih gelar sarjana Pertanian Program Studi Agribisnis, Fakultas Pertanian Universitas Wijaya Kusuma Surabaya.

Pada kesempatan ini, penulis mengucapkan terima kasih kepada pihak- pihak yang terkait dalam Skripsi. dimana telah memberi dukungan moral dan juga bimbingannya kepada saya. Ucapan terima kasih ini saya tujukan kepada :

1. Terima Kasih kepada Tuhan Yesus atas segala rahmat dan kebaikan-Nya
2. Ir. Koesriwulandari, MP selaku dekan Fakultas Pertanian Univeristas Wijaya Kusuma Surabaya.
3. Dr. Ir. Markus Patiung, MP selaku dosen pembimbing I atas bimbingan dan pengarahan yang diberikan sehingga penulis dapat menyelesaikan skripsi ini.
4. Ir. Diah Tri Hermawati, MP Selaku dosen pembimbing II atas bimbingan dan pengarahan yang diberikan sehingga penulis dapat menyelesaikan skripsi ini.
5. Ir. Erna Haryanti, M. MA selaku dosen wali atas dukungan dan motivasi yang diberikan kepada penulis.
6. Bapak dan Ibu dosen Fakultas Pertanian Universitas Wijaya Kusuma Surabaya yang telah memberikan ilmu serta pengetahuan kepada penulis.
7. Ayah dan Ibu atas doa dan motivasi serta keluarga besar yang telah memebrikan dukungan kepada penulis.

8. Sahabat–sahabat Fakultas Pertanian Univeristas Wijaya Kusuma Surabaya sudah membantu serta memberikan semangat/ motivasi.
9. Teruntuk Orang- orang terhebatku yang senantiasa menunjang penulis dalam pengerjaan skripsi baik via telepon, Whatsapp, Facebook maupun Instagram. Terimakasih atas doa yang dipanjatkan oleh kalian semua sehingga akhirnya penyusunan skripsi ini bisa diselesaikan. Dan tidak lupa untuk mengucapkan terimakasih kepada Fauzia yang telah membantu serta memberikan dukungan dan doa.
10. Terakhir, penulis menyapa setiap nama yang tidak dapat di cantumkan satu per satu, terima kasih atas doa yang senantiasa mengalir tanpa sepengetahuan penulis. Dan terima kasih sebanyak- banyaknya kepada orang- orang yang ikut memberikan semangat atas keberhasilan penulis menyelesaikan Skripsi ini. Tuhan Memberkati Kita Semua.

Susunan skripsi ini telah dibuat dengan sebaik–baiknya serta semaksimalnya, penulis menyadari bahwa skripsi ini jauh dari sempurna. Oleh karenanya, bila ada kritik ataupun saran dimana yang sifatnya membangun bagi penulis, sehingga dengan senang hati akan penulis terima.

Surabaya, 30 Juni 2019

Penulis

Rikardus Syukur. 17220019. Program Studi Agribisnis, Fakultas Pertanian Universitas Wijaya Kusuma Surabaya. 2021. Analisis Sektor Pertanian, Kehutanan dan Perikanan Sebagai Sektor Potensial yang Berkelanjutan di Kabupaten Banyuwangi. Studi Kasus di Kecamatan Banyuwangi; Pembimbing pertama: Dr.Ir.Markus Paitung,MP dan Pembimbing kedua: Ir.Diah Tri Hermawati,MP

---

## **ABSTRAK**

Penelitian ini dengan judul Analisis sektor pertanian, kehutanan dan perikanan sebagai sektor potensial yang berkelanjutan di Kabupaten Banyuwani. Tujuan penelitian adalah (1) untuk menganalisis apakah sektor pertanian, kehutanan dan perikanan di Kabupaten Banyuwangi dapat mencukupi kebutuhan perekonomian sehingga dapat mensejahterakan rakyat Kabupaten Banyuwangi. (2) untuk menganalisis sektor pertanian, kehutanan dan perikanan di Kabupaten Banyuwangi sebagai sektor berkelanjutan atau tidak. Metode yang digunakan adalah metode LQ, DLQ, dan Tipologi Klassen. Hasil dari penelitian adalah Berdasarkan hasil analisis LQ sektor Pertanian, Kehutanan dan Perikanan (agribisnis) Kabupaten Banyuwangi dari tahun 2015-2019 merupakan sektor basis/potensial dengan nilai LQ sebesar 2,63, artinya sektor pertanian, kehutanan dan perikanan untuk Kabupaten Banyuwangi produksi dapat mencukupi kebutuhan masyarakat Kabupaten Banyuwangi bahkan dapat di ekspor ke daerah lain atau ke mancanegara, serta dapat mensejahterakan rakyat Kabupaten Banyuwangi. Hasil persandingan analisis LQ dan DLQ menunjukkan bahwa nilai LQ sebesar 2,63 sedangkan DLQ dengan nilai sebesar 0,66, ini menunjukkan bahwa sektor Pertanian, Kehutanan dan Perikanan (agribisnis) di Kabupaten Banyuwangi dari tahun 2015-2019 sektor prospektif, artinya sektor pertanian, kehutanan dan perikanan saat ini sebagai sektor basis dan akan berubah menjadi sektor non basis di masa yang akan datang. Hal ini menunjukkan bahwa sektor pertanian, kehutanan dan perikanan di Kabupaten Banyuwangi merupakan sektor berkelanjutan.

---

***Kata kunci : PDRB, Location Quotient (LQ), Dynamik Location Quotient (DLQ), Typologi Klassen***

Rikardus Syukur. 17220019. Agribusiness Study Program, Faculty of Agriculture Wijaya Kusuma University Surabaya. 2021. Analysis of Agriculture, Forestry and Fisheries Sector as a Sustainable Potential Sector in Banyuwangi Regency. Case Study in Banyuwangi Subdistrict; First Advisor: Dr.Ir.Markus Paitung,MP and Second Supervisor: Ir.Diah Tri Hermawati, MP

---

## **ABSTRACT**

*This research is titled analysis of agriculture, utanan and fishery sector as a sustainable potential sector in Banyuwani district. The purpose of the research is (1) to analyze whether the agriculture, forestry and fishery sectors in Banyuwangi Regency can meet the needs of the economy so that it can prosper the people of Banyuwangi Regency. to analyze the agricultural, forestry and fishery sectors in Banyuwangi Regency as a sustainable sector or not. The methods used are LQ, DLQ, and Klassen Typology methods. The methods used are LQ, DLQ, and Klassen Typology methods. The result of the research is based on the analysis of LQ in Agriculture, Forestry and Fisheries (agribusiness) Banyuwangi Regency from 2015-2019 is a base/potential sector with an LQ value of 2.63, means that the agriculture, forestry and fishery sectors for Banyuwangi Regency production can meet the needs of the people of Banyuwangi Regency can even be exported to other regions or to foreign countries, and can prosper the people of Banyuwangi Regency. The results of the LQ and DLQ analysis show that the LQ value is 2.63 while DLQ with a value of 0.66, this shows that the Agriculture, Forestry and Fisheries (agribusiness) sector in Banyuwangi Regency from 2015-2019 sector prospective sector, meaning that the agriculture, forestry and fisheries sectors are currently the base sector and will turn into non-base sectors in the future. This shows that the agriculture, forestry and fisheries sectors in Banyuwangi Regency are sustainable sectors.*

---

**Keywords: GDP, Location Quotient (LQ), Dynamik Location Quotient (DLQ), Typology Klassen**



## DAFTAR ISI

<b>HALAMAN JUDUL</b> .....	<b>i</b>
<b>LEMBAR PENGESAHAN</b> .....	<b>ii</b>
<b>TELAH DIREVISI</b> .....	<b>iii</b>
<b>SURAT PERNYATAAN</b> .....	<b>iv</b>
<b>KATA PENGANTAR</b> .....	<b>v</b>
<b>ABSTRAK</b> .....	<b>vii</b>
<b>ABSTRACT</b> .....	<b>viii</b>
<b>DAFTAR ISI</b> .....	<b>ix</b>
<b>DAFTAR TABEL</b> .....	<b>xi</b>
<b>DAFTAR GAMBAR</b> .....	<b>xiii</b>
<b>DAFTAR LAMPIRAN</b> .....	<b>xiv</b>
<b>BAB I PENDAHULUAN</b> .....	<b>1</b>
1.1. Latar Belakang .....	1
1.2. Rumusan Masalah .....	5
1.3 Tujuan .....	5
1.4 Manfaat .....	5
<b>BAB II TINJAUAN PUSTAKA</b> .....	<b>7</b>
2.1 Pengertian Sektor Basis dan Non Basis .....	7
2.2 Teori Location Quotient( LQ).....	8
2.3 Teori Dynamic Location Quotient( DLQ) .....	10
2.4 Teori Tipologi Klassen .....	12
2.5 Penelitian Terdahulu .....	14
2.6 Sektor Pertanian .....	15
2.7 Sektor Kehutanan.....	17
2.8 Sektor Perikanan .....	19
2.9 Produk Domestik Regional Bruto (PDRB).....	21
2.9.1. Metode Perhitungan PDRB.....	23
2.9.2. Kegunaan Produk Domestik Regional Bruto.....	24
2.10 Kerangka Berfikir .....	25
2.11 Hipotesis .....	27
<b>BAB III METODE PENELITIAN</b> .....	<b>28</b>
3.1 Penentuan Lokasi Penelitian .....	28
3.2 Waktu Penelitian .....	29
3.3 Metode Pengumpulan Data.....	29
3.4 Metode Analisis Data.....	29
3.4.1 Location Quotient (LQ) .....	30
3.4.2 Dynamic Location Quotient (DLQ).....	32
3.4.3. Tipologi Klassen.....	34

<b>BAB IV KEADAAN UMUM DAERAH PENELITIAN .....</b>	<b>38</b>
4.1 Letak dan Kondisi Geografis .....	38
4.2 Kondisi Demografis .....	39
4.2.1 Penduduk.....	39
4.2.2 Pekerjaan .....	41
4.2.3 Kondisi Ekonomi.....	43
4.2.4 Kondisi Pertanian .....	47
 <b>BAB V HASIL PENELITIAN.....</b>	<b>50</b>
5.1. Analisis Sektor Pontensial Berkelanjutan di Kabupaten Banyuwangi .....	50
5.2. Analisis Location Quotient (LQ) .....	54
a. Perhitungan Menggunakan LQ Tahun 2015.....	55
b. Perhitungan Menggunakan LQ Tahun 2016 .....	55
c. Perhitungan Menggunakan LQ Tahun 2017.....	56
d. Perhitungan Menggunakan LQ Tahun 2018 .....	56
e. Perhitungan menggunakan LQ tahun 2019 .....	57
5.3. Analisis Dynamic Location Quotient (DLQ).....	59
a. Perhitungan Menggunakan DLQ pada Tahun 2016 .....	59
b. Perhitungan Menggunakan DLQ Tahun 2017 .....	59
c. Perhitungan Menggunakan DLQ Tahun 2018.....	60
d. Perhitungan Menggunakan DLQ Tahun 2019 .....	60
5.4. Hasil Persandingan Analisis LQ dan DLQ .....	62
5.5. Analisis Typologi Klassen .....	62
a. Penentuan Nilai $y_i$ .....	63
b. Penentuan Nilai $r_i$ .....	64
c. Penentuan Nilai $y_{ik}$ .....	65
d. Penentuan Nilai $r_{ik}$ .....	66
e. Penentuan Kriteria Typologi Klassen.....	67
 <b>BAB VI KESIMPULAN DAN SARAN .....</b>	<b>68</b>
6.1 Kesimpulan .....	68
6.2 Saran .....	69
 <b>DAFTAR PUSTAKA .....</b>	<b>70</b>
<b>HALAMAN LAMPIRAN .....</b>	<b>72</b>

## DAFTAR TABEL

Tabel 4.1 Jumlah Penduduk Kabupaten Banyuwangi dari Tahun 2015-2019.....	13
Tabel 4.2 Jumlah Kecamatan Kabupaten Banyuwangi dari .....	13
Tabel 4.3 Jumlah Penduduk Kabupaten Banyuwangi Tahun 2019 Berdasarkan Mata Pencapaian .....	15
Tabel 4.4 Pertumbuhan Ekonomi Kabupaten Banyuwangi (%) dari Tahun 2010-2019	17
Tabel 4.5 Inflasi Kabupaten Banyuwangi dari Tahun 2014-2019 .....	18
Tabel 4.6 Produk Domestik Regional Bruto Atas Dasar Harga Berlaku (PDRB ADHB) dalam triliun .....	18
Tabel 4.7 Produk Domestik Regional Bruto Atas Dasar Harga Konstan (PDRB ADHK) dalam triliun .....	19
Tabel 4.8 Pengeluaran Perkapita Kabupaten Banyuwangi .....	19
Tabel 4.9 Indeks Daya Beli dari Tahun 2010-2019 .....	20
Table 5.1 Data PDRB atas Dasar Harga Berlaku Menurut Lapangan Usaha (Milliar Rupiah), 2015-2016 Provinsi Jawa Timur .....	49
Table 5.2 Data PDRB atas Dasar Harga Berlaku Menurut Lapangan Usaha (Milliar Rupiah), 2015-2016 Kabupaten Banyuwangi .....	50
Table 5.3 Pertumbuhan Ekonomi atas Dasar Harga Berlaku di Provinsi Jawa Timur	51
Table 5.4 Pertumbuhan Ekonomi atas Dasar Harga Berlaku di Kabupaten Banyuwangi	52
Table 5.5 Perhitungan LQ (Location Quotient) Sektor Pertanian, Kehutanan dan Perikanan .....	56
Table 5.6 Hasil Analisis Dynamic Location Quotient (DLQ) Terhadap Sektor Pertanian, Kehutanan dan Perikanan di Kabupaten Banyuwangi tahun 2015-2016	60
Table 5.7 Kriteria Persandingan Analisis LQ dan DLQ .....	62
Table 5.8 Hasil Persandingan LQ dan DLQ untuk Sektor Pertanian, Kehutanan dan Perikanan di Kabupaten Banyuwangi dari Tahun 2015-2019.....	63
Table 5.9 Kontribusi Sektor Pertanian, Kehutanan dan Perikanan Terhadap PDRB Provinsi Jawa Timur .....	64
Table 5.10 Laju Pertumbuhan Sektor Pertanian, Kehutanan dan Perikanan Terhadap PDRB Provinsi Jawa Timur.....	65
Table 5.11 Kontribusi Sektor Pertanian, Kehutanan dan Perikanan Terhadap PDRB di Kabupaten Banyuwangi.....	66
Table 5.12 Nilai Rata-Rata Produksi Sektor Pertanian, Kehutanan dan Perikanan pada PDRB Kabupaten Banyuwangi .....	67
Table 5.13 Klasifikasi Sektor Berdasarkan Tipologi Klassen Menggunakan data PDRB dari Tahun 2015-2016 .....	68

## DAFTAR GRAFIK

Grafik 5.1 Pertumbuhan Ekonomi Atas Dasar Berlaku di Provinsi Jawa Timur ..	50
Grafik 5.2 Pertumbuhan Ekonomi Atas Dasar Harga Berlaku di Kabupaten Banyuwangi .....	52
Grafik 5.3 Grafik Location Cuotient (LQ) Sektor Pertanian, Kehutanan dan perikanan	56
Grafik 5.4 Grafik Dynamic Location Quotient (DLQ) Sektor Pertanian, Kehutanan dan Perikanan .....	59

## **DAFTAR GAMBAR**

Gambar 1 Skema Kerangka Berfikir.....	39
Gambar 2 Peta wilayah Kabupaten Banyuwangi.....	51

## DAFTAR LAMPIRAN

Lampiran 1 PDRB Atas Dasar Harga Berlaku Menurut Lapangan Usaha (Miliar Rupiah) Tahun 2015-2019 Provinsi Jawa Timur .....	70
Lampiran 2 Nilai Pertumbuhan Ekonomi Provinsi Jatim 2016-2019.....	71
Lampiran 3 PDRB Atas Dasar Harga Berlaku Menurut Lapang Usaha Kabupaten Banyuwangi	72
Lampiran 4 Nilai Pertumbuhan Ekonomi Kabupaten Banyuwangi.....	73
Lampiran 5 Perhitungan LQ Sektor Pertanian, Kehutanan dan Perikanan .....	74
Lampiran 6 Hasil Analisis Dynamic Location Quoptien (DLQ) .....	75
Lampiran 7 Hasil Analsis Typology Klassen .....	75