

**PENGARUH PROFITABILITAS, SOLVABILITAS, LIKUIDITAS, DAN
UKURAN PERUSAHAAN TERHADAP *AUDIT REPORT LAG*
(Pada Perusahaan Manufaktur Sektor Industri Barang Konsumsi yang
Terdaftar di BEI Tahun 2016-2017)**

SKRIPSI

**Diajukan Untuk Memenuhi Salah Satu Syarat
Guna Memperoleh Gelar Sarjana Akuntansi
Program Studi Akuntansi**



Diajukan Oleh :

EKO SATRIO PUJO SANTOSO
NPM : 16430063

**FAKULTAS EKONOMI DAN BISNIS
UNIVERSITAS WIJAYA KUSUMA SURABAYA
2020**

SURAT PERNYATAAN BEBAS PLAGIAT

Saya yang bertanda tangan dibawah ini :

Nama : Eko Satrio Pujo Santoso

NPM : 16430063

Alamat : Jl. Gajah Mada 2D/208

Program Studi : Akuntansi

Fakultas : Ekonomi dan Bisnis

Dengan ini menyatakan bahwa skripsi dengan judul **PENGARUH PROFITABILITAS, SOLVABILITAS, LIKUIDITAS, DAN UKURAN PERUSAHAAN TERHADAP AUDIT REPORT LAG (Pada Perusahaan Manufaktur Sektor Industri Barang Konsumsi yang Terdaftar di BEI Tahun 2016-2017)** adalah benar-benar karya sendiri dan bebas dari plagiat dan apabila pernyataan ini terbukti tidak benar adanya maka saya bersedia menerima sanksi sesuai dengan ketentuan yang berlaku.

Demikian surat pernyataan ini saya buat untuk dipergunakan sebagaimana mestinya.

Surabaya, 29 Agustus 2020

Yang membuat pernyataan,



Eko Satrio Pujo Santoso
NPM : 16430063

SKRIPSI

PENGARUH PROFITABILITAS, SOLVABILITAS, LIKUIDITAS, DAN

UKURAN PERUSAHAAN TERHADAP *AUDIT REPORT LAG*

(Pada Perusahaan Manufaktur Sektor Industri Barang Konsumsi yang

Terdaftar di BEI Tahun 2016-2017)


Diajukan Oleh :

EKO SATRIO PUJO SANTOSO

NPM : 16430063

TELAH DISETUJUI DAN DITERIMA DENGAN BAIK OLEH

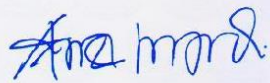
DOSEN PEMBIMBING



MIRA PRAMUDIANTI, SE.,M.Ak.,BKP.

Tanggal, 3 Agustus 2020

KETUA PROGRAM STUDI



LILIK MARDIANA, SE., M.Ak., Ak., CA.

Tanggal, 4 Agustus 2020


SKRIPSI
PENGARUH PROFITABILITAS, SOLVABILITAS, LIKUIDITAS, DAN
UKURAN PERUSAHAAN TERHADAP *AUDIT REPORT LAG* (Pada
Perusahaan Manufaktur Sektor Industri Barang Konsumsi yang Terdaftar
di BEI Tahun 2016-2017)

Dipersiapkan dan disusun Oleh :

EKO SATRIO PUJO SANTOSO
NPM : 16430063

Susunan Dewan Penguji

Pembina Utama



MIRA PRAMUDIANTI, SE.,M.Ak.,BKP.

Ketua Tim Penguji



Drs. ISMANGIL, Ak.,MM.,M.Ak.,CA.

Anggota Dewan Penguji Lain



SUKAMTO, SE.,M.Ak.

Skripsi ini telah diterima sebagai salah satu persyaratan

Untuk memperoleh gelar sarjana akuntansi

Tanggal, 23 Juli 2020



LILIK MARDIANA, SE.,M.Ak.,Ak.,CA.
Ketua Program Studi

KATA PENGANTAR

Alhamdulillah Robbil ‘Alamin, puji syukur kehadiran Allah SWT, Tuhan Yang Maha Esa penulis panjatkan atas segala Rahmat, Hidayah dan Inayahnya yang telah dilimpahkan kepada penulis. Sehingga penulis mempunyai kekuatan, kesabaran, keuletan, dan kemauan yang tinggi untuk dapat menyelesaikan penyusunan skripsi sebagai persyaratan untuk mendapatkan gelar Sarjana Akuntansi (S.Akt) di Universitas Wijaya Kusuma Surabaya dengan judul “Pengaruh Likuiditas, Solvabilitas, Profitabilitas dan Biaya Operasional Terhadap Beban Pajak Penghasilan Badan Terutang (Pada Perusahaan Manufaktur Yang Terdaftar di BEI Sektor Industri Barang Konsumsi Tahun 2016-2017)”.

Pada kesempatan ini dengan segala kerendahan hati, penulis menyampaikan ucapan terima kasih yang tulus atas segala bantuan dan kesempatan yang diberikan dalam penyusunan skripsi ini khususnya kepada yang terhormat:

1. Terima Kasih kepada Allah SWT. Atas segala kelancaran yang diberikan hingga skripsi ini dapat terselesaikan dengan baik.
2. Bapak Prof. H. Sri Harmadji, dr, SP THT-KL (K). Selaku Rektor Universitas Wijaya Kusuma Surabaya.
3. Bapak Drs. Ec. Gimanto Gunawan.,Ak.,MM. Selaku Dekan Fakultas Ekonomi dan Bisnis Universitas Wijaya Kusuma Surabaya.
4. Ibu Lilik Mardiana, SE., M.Ak., Ak., CA Selaku ketua Program Studi Akuntansi Fakultas Ekonomi dan Bisnis Universitas Wijaya Kusuma Surabaya.
5. Ibu Mira Pramudianti, SE., M.Ak., BKP. Selaku dosen pembimbing yang telah meluangkan waktunya untuk memberikan bimbingan dan masukan selama proses penulisan skripsi.

6. Bapak Drs. Ismangil, Ak.,MM.,M.Ak., CA. Selaku dosen wali yang telah membantu dalam hal administrasi perkuliahan.
7. Seluruh dosen pengampu Program Studi Akuntansi Fakultas Ekonomi dan Bisnis beserta staff Universitas Wijaya Kusuma Surabaya.
8. Bapak Wahyudi Santoso, dan Ibu Diah Sri Lestari, selaku orang tua serta semua keluarga yang selalu memberikan doa, dukungan, semangat dan motivasi kepada penulis sehingga dapat menyelesaikan skripsi dengan baik.
9. Teman-teman Akuntansi C angkatan 2016 dan teman-teman Fakultas Ekonomi dan Bisnis Universitas Wijaya Kusuma Surabaya terima kasih atas do'a, dukungan dan canda tawa kepada penulis.
10. Dan semua pihak yang bersangkutan oleh penulis tidak dapat disebutkan satu persatu. Terima kasih atas dukungan dalam penyelesaian skripsi ini.

Semoga Allah SWT, memberikan kelimpahan rahmat dan membalas budi baik mereka atas segala jasa dan kebaikannya serta bantuan yang diberikan kepada penulis. Akhir kata penulis berharap semoga tugas akhir skripsi ini dapat bermanfaat bagi pembaca, baik sebagai tambahan pengetahuan, maupun untuk penelitian selanjutnya.

Surabaya, 11 Juli 2020

Penulis

Eko Satrio Pujo Santoso

DAFTAR ISI

HALAMAN JUDUL	i
SURAT PERNYATAAN BEBAS PLAGIASI	ii
HALAMAN PERSETUJUAN	iii
SUSUNAN DEWAN PENGUJI	iv
KATA PENGANTAR	iv
DAFTAR ISI.....	vi
DAFTAR TABEL	xi
DAFTAR GAMBAR.....	xii
DAFTAR LAMPIRAN.....	xiii
ABSTRAK	xiv
<i>ABSTRACT</i>	xv
BAB I PENDAHULUAN	
1.1 Latar Belakang.	1
1.2 Rumusan Masalah.....	5
1.3 Tujuan Penelitian	5
1.4 Manfaat Penelitian.....	5
1.5 Sistematika Skripsi	6
BAB II TELAAH PUSTAKA	
2.1 Landasan Teori	8
2.1.1 Teori Mengenai Audit Report Lag.	8
2.1.2 Laporan Keuangan	9
2.1.3 Pengauditan (<i>Auditing</i>)	10
2.1.3.1 Pengertian Pengauditan (<i>Auditing</i>)	10
2.1.3.2 Jenis Audit.....	11
2.1.3.3 Tujuan Audit	12

2.1.3.4	Klasifikasi <i>Auditing</i>	12
2.1.4	Pengertian <i>Audit Report Lag</i>	13
2.1.5	Faktor-Faktor yang Berpengaruh Terhadap <i>Audit Report Lag</i>	14
2.1.5.1	Profitabilitas	14
2.1.5.2	Solvabilitas	16
2.1.5.3	Likuiditas	17
2.1.5.4	Ukuran Perusahaan	18
2.2	Penelitian Terdahulu.	20
2.3	Hipotesis.....	23
2.3.1	Pengaruh Profitabilitas Terhadap <i>Audit Report Lag</i>	23
2.3.2	Pengaruh Solvabilitas Terhadap <i>Audit Report Lag</i>	24
2.3.3	Pengaruh Likuiditas Terhadap <i>Audit Report Lag</i>	25
2.3.4	Pengaruh Ukuran Perusahaan Terhadap <i>Audit Report Lag</i>	26
2.4	Model Analisis	27

BAB III METODE PENELITIAN

3.1	Pendekatan Penelitian	28
3.2	Populasi dan Sampel.....	28
3.2.1	Populasi	28
3.2.2	Sampel	28
3.3	Identifikasi Variabel.....	30
3.4	Definisi Operasional Variabel	31
3.5	Jenis dan Sumber Data.....	33
3.6	Prosedur Pengumpulan Data	34
3.6	Teknik Analisis.....	34
3.6.1	Uji Statistik Deskriptif.....	34
3.6.2	Uji Asumsi Klasik.	34
3.6.3	Uji Hipotesis	36

3.6.3.1	Analisis Regresi Berganda.....	36
3.6.3.2	Uji Koefisien Determinasi (Uji R^2)	37
3.6.3.3	Uji Model (Uji Statistik f)	37
3.6.3.4	Uji Statistik t.....	38

BAB IV HASIL PENELITIAN DAN PEMBAHASAN

4.1	Gambaran Umum Objek Penelitian.....	39
4.2	Hasil Analisis Data	39
4.2.1	Statistik Deskriptif	39
4.2.2	Uji Asumsi Klasik.	41
4.2.2.1	Uji Normalitas	41
4.2.2.2	Uji Multikolinieritas	44
4.2.2.3	Uji Heteroskedastisitas	45
4.2.2.4	Uji Autokorelasi	46
4.3	Uji Hipotesis.....	47
4.3.1	Analisis Regresi Linier Berganda	47
4.3.2	Uji Koefisien Determinasi (Uji R^2)	49
4.3.3	Uji F.....	49
4.3.4	Uji t.....	50
4.4	Pembahasan.....	52
4.4.1	Pengaruh Profitabilitas Terhadap <i>Audit Report Lag</i>	52
4.4.2	Pengaruh Solvabilitas Terhadap <i>Audit Report Lag</i>	53
4.4.3	Pengaruh Likuiditas Terhadap <i>Audit Report Lag</i>	54
4.4.4	Pengaruh Ukuran Perusahaan Terhadap <i>Audit Report Lag</i>	55

BAB V SIMPULAN, SARAN DAN KETERBATASAN

5.1	Kesimpulan	56
5.2	Saran	56

5.3 Keterbatasan Penelitian.....57

DAFTAR PUSTAKA

LAMPIRAN

DAFTAR TABEL

2.1 Tabel Penelitian Terdahulu.....	20
3.1 Tabel Sampel Penelitian.....	30
4.1 Hasil Uji Statistik Deskriptif.....	39
4.2 Hasil Uji Normalitas (Casewise Diagnostic).....	42
4.3 Hasil Uji Normalitas (One-Sample Kolmogorov-Smirnov Test).....	43
4.4 Hasil Uji Multikolinearitas.....	44
4.5 Hasil Uji Heteroskedastisitas (Glejser).....	46
4.6 Hasil Uji Autokorelasi.....	47
4.7 Hasil Uji Regresi Linier Berganda.....	47
4.8 Hasil Uji R^2	49
4.9 Hasil Uji F.....	50
4.10 Hasil Uji t.....	51

DAFTAR GAMBAR

2.1 Gambar Model Analisis	27
4.1 Normal P-Plot Regression Standardized Residual.....	42
4.2 Normal P-Plot	43
4.3 Scatterplot.....	45

DAFTAR LAMPIRAN

Lampiran 1 Tabulasi Data

Lampiran 2 Hasil Uji Deskriptif

Lampiran 3 Hasil Uji Normalitas

Lampiran 4 Hasil Uji Multikolinearitas

Lampiran 5 Hasil Uji Heteroskedastisitas

Lampiran 6 Hasil Uji Autokorelasi

Lampiran 7 Hasil Uji Regresi Linier Berganda

Lampiran 8 Hasil Uji R^2

Lampiran 9 Hasil Uji F

Lampiran 10 Hasil Uji t

ABSTRAK

Penelitian ini bertujuan untuk membuktikan pengaruh profitabilitas, solvabilitas, likuiditas dan ukuran perusahaan terhadap *audit report lag*. Objek penelitian yang digunakan dalam penelitian ini adalah perusahaan manufaktur sub sektor industri barang konsumsi yang terdaftar dalam Bursa Efek Indonesia tahun 2016-2017. Sampel dalam penelitian ini ada 28 perusahaan manufaktur sub sektor industri barang konsumsi dengan jumlah data dalam periode selama tahun pengamatan 2016 hingga 2017 keseluruhan sampel sebanyak 56 data yang ditentukan melalui metode *purposive sampling*. Hasil penelitian secara simultan menunjukkan bahwa profitabilitas, solvabilitas, likuiditas dan ukuran perusahaan secara bersama-sama memberikan pengaruh terhadap *audit report lag*. Hasil penelitian ini secara parsial menunjukkan variabel likuiditas, solvabilitas dan ukuran perusahaan tidak berpengaruh terhadap *audit report lag*. Sedangkan variabel Profitabilitas berpengaruh terhadap *audit report lag*.

Kata Kunci : Profitabilitas, Solvabilitas, Likuiditas, Ukuran Perusahaan, Audit Report Lag.

ABSTRACT

This study aims to prove the effect of profitability, solvency, liquidity and company size on audit report lag. The object of research used in this study is manufacturing companies sub-sector of consumer goods industry which is listed on the Indonesia Stock Exchange in 2016-2017. Samples in this study there are 28 companies manufacturing sub-sectors of consumer goods industry with the amount of data in the period during the observation year 2016 to 2017 a total of 56 data samples were determined through the purposive sampling method. The results of the study simultaneously showed that profitability, solvency, liquidity and company size together had an influence on audit report lag. The results of this study partially indicate that the variables of liquidity, solvency and firm size do not affect the audit report lag. While the profitability variable influences the audit report lag.

Keywords : Profitability, Solvency, Liquidity, Company Size, Audit Report Lag.