

**PENGARUH JUMLAH PENDUDUK, PENDIDIKAN DAN
PERTUMBUHAN EKONOMI TERHADAP KEMISKINAN DI 15
KABUPATEN DAN KOTA PROVINSI JAWA TIMUR TAHUN 2014-2018**

SKRIPSI

**Diajukan Untuk Memenuhi Salah Satu Syarat
Dalam Memperoleh Gelar Sarjana Ekonomi
Program Studi Ekonomi Pembangunan**



Diajukan Oleh :

SHINTA ASTRIA LIPURTA

NPM : 16410022

**PROGRAM STUDI EKONOMI PEMBANGUNAN
FAKULTAS EKONOMI DAN BISNIS
UNIVERSITAS WIJAYA KUSUMA SURABAYA**

2020

SURAT PERNYATAAN BEBAS PLAGIASI

Saya yang bertanda tangan dibawah ini:

Nama : Shinta Astria Lipurta

NPM : 16410022

Alamat : Jalan Sambiroto Blok E No. 22, Surabaya

Program Studi : Ekonomi Pembangunan

Fakultas : Ekonomi dan Bisnis

Dengan ini menyatakan bahwa skripsi dengan judul :

PENGARUH JUMLAH PENDUDUK, PENDIDIKAN DAN PERTUMBUHAN
EKONOMI TERHADAP KEMISKINAN DI 15 KABUPATEN DAN KOTA
PROVINSI JAWA TIMUR TAHUN 2014-2018.

Surabaya, 25 Agustus 2020

Yang membuat pernyataan ini



(Shinta Astria Lipurta)

NPM : 16410022

SKRIPSI

**PENGARUH JUMLAH PENDUDUK, PENDIDIKAN DAN
PERTUMBUHAN EKONOMI TERHADAP KEMISKINAN DI 15
KABUPATEN DAN KOTA PROVINSI JAWA TIMUR TAHUN 2014-2018**


Diajukan oleh:

SHINTA ASTRIA LIPURTA

NPM : 16410022

TELAH DISETUJUI DAN DITERIMA DENGAN BAIK OLEH


DOSEN PEMBIMBING



Drs. Ec. BUDI PRAYITNO, MM

Tanggal, 7 Juli 2020

KETUA PROGRAM STUDI



GIGIH PRATOMO, S.E., M.Sc

Tanggal, 7 Juli 2020

SKRIPSI
PENGARUH JUMLAH PENDUDUK, PENDIDIKAN DAN
PERTUMBUHAN EKONOMI TERHADAP KEMISKINAN DI 15
KABUPATEN DAN KOTA PROVINSI JAWA TIMUR TAHUN 2014-2018


Dipersiapkan dan disusun oleh :

SHINTA ASTRIA LIPURTA

NPM : 16410022


Susunan Dewan Penguji

Pembimbing Utama



Drs. Ec. BUDI PRAYITNO, MM

Anggota Dewan Penguji



Prof. Drs. Ir. Ismanto Hadi Santoso, M.S.



Gigih Pratomo, S.E., M.Sc

Skripsi ini telah diterima sebagai salah satu persyaratan

Untuk memperoleh gelar sarjana ekonomi

Tanggal, Agustus 2020



Gigih Pratomo, S.E., M.Sc

Ketua Program Studi

KATA PENGANTAR

Alhamdulillahirobbil'alamin Puji syukur saya panjatkan kepada Allah SWT, atas rahmat dan Hidayah-Nya, Tak lupa Sholawat serta salam saya ucapkan kepada Baginda Nabi Muhammad SAW. Sehingga penulis dapat menyelesaikan penyusunan skripsi yang berjudul : “Pengaruh Jumlah Penduduk, Pendidikan dan Pertumbuhan Ekonomi Terhadap Kemiskinan di 15 Kabupaten dan Kota Provinsi Jawa Timur Tahun 2014-2018”. Adapun maksud dari penyusunan skripsi ini adalah untuk memenuhi persyaratan guna memperoleh Gelar Sarjana dalam bidang Ekonomi Jurusan Ekonomi Pembangunan pada Universitas Wijaya Kusuma Surabaya.

Keberhasilan dalam penyusunan skripsi ini tidak lepas dari bantuan dan bimbinganserta dukungan dari semua pihak. Untuk itu dalam kesempatan ini penulis mengucapkan terimakasih dan rasa hormat kepada:

1. Prof. H.Sri Harmadji, dr. Sp THT-KL (K) selaku Rektor Universitas Wijaya Kusuma Surabaya.
2. Drs. Ec, Gimanto Gunawan MM, M.Ak selaku Dekan Fakultas Ekonomi dan Bisnis Universitas Wijaya Kusuma Surabaya.
3. Gigih Pratomo, S.E., M.Sc, selaku Ketua Program Studi Ekonomi Pembangunan Universitas Wijaya Kusuma Surabaya.
4. Drs.Ec. Budi Prayitno, M.M., selaku Dosen Pembimbing Universitas Wijaya Kusuma Surabaya. Terimakasih sudah meluangkan waktu untuk membimbing dalam menyelesaikan skripsi saya, juga saran dan perhatian yang telah diberikan kepada saya.

5. Renta Yustie,Se.,M.SE Terimakasih sudah meluangkan waktu untuk membimbing dalam menyelesaikan skripsi saya, juga saran dan perhatian yang telah diberikan kepada saya.
6. Bapak dan Ibu Dosen Program Studi Ekonomi Pembangunan yang telah memberi bekal ilmu pengetahuan sehingga penulis dapat menyelesaikan studi dan menyelesaikan penulisan skripsi ini.
7. Kedua orangtua saya, papa dan mama saya yang selalu memeberikan perhatian dan dukungan untuk saya. Terimakasih telah menjadi penyemangat saya disaat saya sudah akan menyerah atas kewajiban yang harus di selesaikan untuk mimpi saya. Semoga pencapaian ini dapat dapat memberi rasa bangga di hati mama dan papa.
8. Ahmad Syaifudin Ali yang selalu memberikan semangat, jasa dan selalu memotivasi saya dalam penyusunan skripsi.
9. Teman-teman sebimbangan saya yang telah membantu untuk bekerja bersama-sama dalam penyelesaian skripsi ini.

Penulis menyadari betapa besar bantuan mereka, akan tetapi karena keterbatasan penulis, jasa baik mereka tidak mungkin terbalas. Disamping itu, penulis berharap semoga skripsi ini ada manfaatnya.

Surabaya, 7 Juli 2020

(Shinta Astria Lipurta)

DAFTAR ISI

HALAMAN JUDUL	i
SURAT PERNYATAAN BEBAS PLAGIASI.....	ii
HALAMAN PERSETUJUAN SKRIPSI	iii
HALAMAN SUSUNAN DEWAN PENGUJI.....	iv
KATA PENGANTAR.....	v
DAFTAR ISI.....	vii
DAFTAR TABEL	x
DAFTAR GAMBAR.....	xi
ABSTRAK	xii
ABSTRACT	xiii
BAB I PENDAHULUAN	
1.1 Latar Belakang Masalah	1
1.2 Rumusan Masalah	9
1.3 Tujuan Penelitian	10
1.4 Manfaat Penelitian	10
1.5 Sistematikan Penulisan	11
BAB II TELAAH PUSTAKA	
2.1 Landasan Teori	13
2.1.1 Kemiskinan	13
2.1.1.1 Teori Kemiskinan	20
2.1.2 Jumlah Penduduk	23
2.1.2.1 Teori Jumlah Penduduk	27

2.1.3 Pendidikan.....	28
2.1.3.1 Teori Pendidikan	29
2.1.4 Pertumbuhan Ekonomi	31
2.1.4.1 Teori Pertumbuhan Ekonomi	32
2.1.5 Pengaruh Hubungan Jumlah penduduk terhadap Kemiskinan	33
2.1.6 Pengaruh Hubungan Pendidikan Terhadap Kemiskinan	33
2.1.7 Pengaruh Hubungan Pertumbuhan Ekonomi Terhadap Kemiskinan	34
2.2 Penelitian Terdahulu	35
2.3 Hipotesis	48
2.4 Kerangka Penelitian	48

BAB III METODE PENELITIAN

3.1 Pendekatan Penelitian	49
3.2 Populasi dan Sampel	49
3.3 Identifikasi Variabel	50
3.4 Definisi Operasional Variabel	51
3.5 Jenis dan Sumber Data	53
3.6 Prosedur Pengumpulan Data	54
3.7 Teknik Analisis	54
3.7.1 Metode Regresi Linier Berganda Untuk Data Panel	54
3.7.2 Uji Chow	57
3.7.3 Uji Hausman	57
3.7.4 Uji Asumsi Klasik	58
3.7.5 Uji Statistik	61

BAB IV HASIL DAN PEMBAHASAN

4.1	Gambaran Umum Objek Penelitian	63
4.1.1	Gambaran Kemiskinan di Provinsi Jawa Timur	63
4.1.2	Gambaran Jumlah Penduduk di Provinsi Jawa Timur	64
4.1.3	Gambaran Pendidikan di Provinsi Jawa Timur.....	66
4.1.4	Gambaran Pertumbuhan ekonomi di Provinsi Jawa Timur	67
4.2	Analisa Deskriptif	68
4.3	Hasil Peneliti	70
4.3.1	Model Data Panel	70
4.3.2	Hasil Uji Chow	70
4.3.3	Hasil Uji Hausman	71
4.4	Estimasi Model	72
4.5	Uji Asumsi Klasik	74
4.6	Uji Hipotesis	79
4.7	Pembahasan.....	82

BAB V SIMPULAN DAN SARAN

5.1	Simpulan	86
5.2	Saran.....	86

DAFTAR PUSTAKA	88
-----------------------------	-----------

LAMPIRAN	90
-----------------------	-----------

DAFTAR TABEL

1.1 Jumlah Penduduk Miskin di Provinsi Pulau Jawa Tahun 2018	2
1.2 15 Rangking Jumlah Penduduk miskin Terbesar Hingga Terkecil di Wilayah Kabupaten dan Kota di Provinsi Jawa Timur 2014-2018	4
2.2 Penelitian Terdahulu	35
4.1 15 Rangking Jumlah Penduduk miskin Terbesar Hingga Terkecil di Wilayah Kabupaten dan Kota di Provinsi Jawa Timur 2014-2018	64
4.2 Statistik Dekriftif	69
4.3 Hasil Uji Chow	71
4.4 Hasil Uji Hausman	72
4.5 Estimasi Model	73
4.6 Hasil Uji Linearitas	75
4.7 Hasil Uji Multikoleniaritas Korelasi Parsial	76
4.8 Hasil Uji Heteroskedastisitas	76
4.9 Uji Statistik Durbin-Watson	77
4.10 Hasil Uji Autokorelasi Metode Durbin-Watson	78
4.11 Hasil Uji Normalitas	78
4.12 Hasil Uji t-statistic	79
4.13 Hasil Uji F-statistic	80
4.14 Hasil Koefisien Determinasi (R^2)	81

DAFTAR GAMBAR

1.1 Jumlah Penduduk Total Laki-Laki dan Perempuan di 15 Kabupaten dan Kota Provinsi Jawa Timur 2014-2018 (Ribuan Jiwa)	6
1.2 Pendidikan (Angka Harapan Lama Sekolah) di 15 Kabupaten dan Kota Provinsi Jawa Timur 2014-2018 (Persen).....	7
1.3 Pertumbuhan Ekonomi di 15 Kabupaten dan Kota Provinsi Jawa Timur 2014-2018 (Persen)	8
1.4 Lingkaran Kemiskinan	15
1.5 Kerangka Teoritis Penelitian	48
4.1 Jumlah Penduduk Total Laki-Laki dan Perempuan di 15 Kabupaten dan Kota Provinsi Jawa Timur 2014-2018 (Ribuan Jiwa)	65
4.2 Pendidikan (Angka Harapan Lama Sekolah) di 15 Kabupaten dan Kota Provinsi Jawa Timur 2014-2018 (Persen).....	66
4.3 Pertumbuhan Ekonomi di 15 Kabupaten dan Kota Provinsi Jawa Timur 2014- 2018 (Persen)	67

ABSTRAK

Kemiskinan adalah salah satu masalah dalam perekonomian yang kompleks dan multidimensional. Kemiskinan menyebabkan jutaan rakyat memenuhi kebutuhan pangan, sandang dan papan secara terbatas. kemiskinan di Provinsi Jawa Timur merupakan yang tertinggi dibanding provinsi lain di Pulau Jawa. Tujuan dalam penelitian ini adalah menganalisis pengaruh Jumlah Penduduk, Pendidikan dan Pertumbuhan Ekonomi terhadap kemiskinan di 15 Kabupaten dan Kota Provinsi Jawa Timur. Model analisis yang digunakan adalah panel data dengan pendekatan Fixed Effect Model (FEM) atau Least Square Dummy Variable (LSDV) model, dengan menggunakan data time series selama lima tahun (2014-2018) dan data cross section sebanyak 15 kabupaten dan kota di Provinsi Jawa Timur. Dengan LSDV model diharapkan dapat memperoleh hasil estimasi yang lebih efisien. Hal ini dikarenakan tingginya jumlah observasi yang memiliki implikasi pada data yang lebih informatif, lebih variatif, dan peningkatan derajat bebas (df). Hasil Estimasi data menggunakan analisis regresi berganda secara parsial menunjukkan bahwa jumlah penduduk dan pertumbuhan ekonomi tidak berpengaruh signifikan terhadap kemiskinan di 15 kabupaten dan kota provinsi jawa timur. Sedangkan hasil analisis regresi berganda secara simultan menunjukkan bahwa variabel jumlah penduduk, pendidikan dan pertumbuhan ekonomiberpengaruh terhadap kemiskinan di 15 kabupaten dan kota provinsi jawa timur.

Kata kunci : kemiskinan, jumlah penduduk, pendidikan, pertumbuhan ekonomi.

ABSTRACT

Poverty is one of the problems in a complex and multidimensional economy. Poverty causes millions of people to meet their limited food, clothing and housing needs. poverty in East Java Province is the highest compared to other provinces in Java. The purpose of this study was to analyze the effect of Population, Education and Economic Growth on poverty in 15 Regencies and Cities in East Java Province. The analytical model used is data collection with the Fixed Effect Model (FEM) approach or Least Square Dummy Variable (LSDV) model, using time series data for five years (2014-2018) and cross section data of 15 districts and cities in Java Province East. With LSDV the model is expected to obtain more efficient estimation results. This is due to the high number of observations that have implications for data that are more informative, more varied, and increased degrees of freedom (df). Results Estimation of data using partial regression analysis showed that the total population and economic growth had no significant effect on poverty in 15 districts and cities of East Java Province. While the results of multiple regression analysis simultaneously showed that the variable population, education and economic growth affect poverty in 15 districts and cities of East Java Province.

Keywords: poverty, population, education, economic growth, district.