

**PENGARUH MODAL, TENAGA KERJA DAN JAM KERJA TERHADAP
PENDAPATAN PEDAGANG DI PASAR MODERN PUNCAK PERMAI
SURABAYA TAHUN 2019**

SKRIPSI

**Diajukan Untuk Memenuhi Salah Satu Syarat
Dalam Memperoleh Gelar Sarjana Ekonomi
Program Studi Ekonomi Pembangunan**



Diajukan Oleh :

DIAH AYU RETNOWATI

NPM : 15410041

**FAKULTAS EKONOMI DAN BISNIS
UNIVERSITAS WIJAYA KUSUMA
SURABAYA**

2020

SURAT PERNYATAAN BEBAS PLAGIASI

Saya yang bertanda tangan dibawah ini :

Nama : Diah Ayu Retnowati
NPM : 15410041
Alamat : Jl. Donowati Gg. 4A/2B
Program Studi : Ekonomi Pembangunan
Fakultas : Ekonomi dan Bisnis

Dengan ini menyatakan bahwa skripsi dengan judul “**Pengaruh Modal, Tenaga Kerja Dan Jam Kerja Terhadap Pendapatan Pedagang Di Pasar Modern Puncak Permai Surabaya Tahun 2019**”. Bebas dari plagiasi, demikian surat pernyataan ini saya buat untuk dipergunakan sebagaimana mestinya.

Surabaya, 11 Februari 2020

Yang membuat pernyataan



(Diah Ayu Retnowati)

NPM : 15410041

SKRIPSI

**PENGARUH MODAL, TENAGA KERJA DAN JAM KERJA TERHADAP
PENDAPATAN PEDAGANG DI PASAR MODERN PUNCAK PERMAI
SURABAYA TAHUN 2019**

Diajukan Oleh:
DIAH AYU RETNOWATI
NPM: 15410041

TELAH DISETUJUI DAN DITERIMA DENGAN BAIK OLEH

Dosen Pembimbing I



Drs. Ec. Budi Prayitno., MM

Tanggal 14 Januari 2020


Dosen Pembimbing II



Renta Yustie, SE., M.SE

Tanggal 14 Januari 2020

Ketua Program Studi



Gigih Pratomo, SE., MSc

Tanggal 14 Januari 2020

SKRIPSI

PENGARUH MODAL, TENAGA KERJA DAN JAM KERJA TERHADAP
PENDAPATAN PEDAGANG DI PASAR MODERN PUNCAK PERMAI
SURABAYA TAHUN 2019


Dipersiapkan dan disusun oleh :

DIAH AYU RETNOWATI

NPM: 15410041

Susunan Dewan Penguji

Pembimbing Utama




Drs. Ec Budi Prayitno., MM

Pembimbing Kedua



Renta Yustie, SE., M.SE

Anggota Dewan Penguji




Prof. Dr. Ar. H. Ismanto Hadi Santoso. M.S



Sony Kristivanto, SE., ME

Skripsi ini telah diterima sebagai salah satu persyaratan
untuk memperoleh gelar sarjana ekonomi
tanggal,....22.....Januari.....2020



Gigih Pratomo.,SE., M.Sc

Ketua Program Studi Ekonomi Pembangunan

KATA PENGANTAR

Puji syukur atas kehadiran Allah SWT yang telah memberikan rahmat dan hidayah Nya, sehingga penulis dapat menyelesaikan skripsi dengan judul **“Pengaruh Modal, Tenaga Kerja dan Jam Kerja Terhadap Pendapatan Pedagang di Pasar Modern Puncak Permai Surabaya Tahun 2019”**.

Penyusunan skripsi ini bertujuan guna memenuhi syarat untuk memperoleh gelar sarjana ekonomi Program Studi Ekonomi Pembangunan di Fakultas Ekonomi dan Bisnis Universitas Wijaya Kusuma Surabaya. Penulis menyadari bahwa dalam penulisan dan penyusunan skripsi ini tidak lepas dari bantuan berbagai pihak yang berupa nasihat, dorongan, saran, dan kritikan yang sangat membantu dalam penyusunan skripsi. Oleh karena itu dalam kesempatan ini penulis mengucapkan terima kasih kepada pihak-pihak yang terlibat, diantaranya adalah:

1. Prof. H. Sri Harmadji, dr. Sp. THT-KL(K) selaku Rektor Universitas Wijaya Kusuma Surabaya.
2. Drs. Ec. Gimanto Gunawan, MM, M.Ak. selaku Dekan Fakultas Ekonomi dan Bisnis Universitas Wijaya Kusuma Surabaya.
3. Gigih Pratomo, S.E., M.Sc selaku Ketua Program Studi Ekonomi Pembangunan Fakultas Ekonomi dan Bisnis Universitas Wijaya Kusuma Surabaya.
4. Drs. Ec. Budi Prayitno, MM dan Renta Yustie, SE., M.SE selaku pembimbing skripsi yang selalu membimbing dan membantu proses skripsi hingga selesai.

5. Drs. Ec. Bambang Sukarsono., M.S selaku dosen wali.
6. Terima kasih kepada seluruh Dosen Ekonomi Pembangunan Fakultas Ekonomi dan Bisnis Universitas Wijaya Kusuma Surabaya atas ilmu dan wawasan yang telah diberikan.
7. Kedua orang tua saya dan saudara saya atas doa, cinta kasih dan dorongan sehingga penulis dapat menyelesaikan skripsi ini.
8. Adhin Demaskitha yang telah sabar memberikan dorongan, semangat dan doa sehingga penulis dapat menyelesaikan skripsi ini.
9. Teman-temanku Ana, Puput, Phina, Dwik, dan Vivin yang selalu membantu dan memberikan semangat, dan juga seluruh teman Ekonomi Pembangunan A angkatan 2015.
10. Widya, Alifia, Shella dan Dhea yang selalu ada menghibur, memberikan semangat dan dorongan kepada penulis untuk menyelesaikan skripsi.

Semoga Allah SWT selalu memberikan rahmat dan hidayah Nya kepada seluruh pihak yang telah membantu menyelesaikan penulisan dan penyusunan skripsi ini. Penulis masih membutuhkan saran dan kritik guna sebagai penyempurnaan penulisan skripsi ini.

Surabaya, 10 Januari 2020

Diah Ayu Retnowati

ABSTRAK

Tujuan dari penelitian ini yaitu untuk mengetahui pengaruh modal, tenaga kerja, dan jam kerja terhadap pendapatan pedagang di Pasar Modern Puncak Pemai Surabaya tahun 2019. Data yang digunakan adalah *Cross Section* dengan jumlah sampel sebanyak 78. Untuk menganalisis penulis menggunakan metode regresi linear berganda dengan program *eviews 6.0*. secara parsial hasil regresi taraf nyata ($\alpha=10\%$) modal berpengaruh signifikan terhadap pendapatan pedagang dengan koefisien positif sebesar 0,615779 dan probabilitas 0,0000, tenaga kerja berpengaruh signifikan terhadap pendapatan pedagang dengan koefisien positif sebesar 2436698. dan probabilitas 0,0000, jam kerja tidak berpengaruh signifikan terhadap pendapatan pedagang dengan koefisien positif sebesar 515060,5 dan probabilitas 0,3232. Secara simultan hasil dari penelitian menunjukkan bahwa variabel modal, tenaga kerja dan jam kerja berpengaruh signifikan terhadap pendapatan pedagang. Dengan nilai probabilitas F-Statistik 0,0000. Hal ini berarti modal dan tenaga kerja memberikan pengaruh yang positif terhadap pendapatan pedagang, sedangkan jam kerja tidak berpengaruh signifikan terhadap pendapatan pedagang.

Kata kunci : Pendapatan, Modal, Tenaga Kerja, Jam Kerja, Cross Section.

ABSTRACT

The purpose of this study is to determine the effect of capital, labor, and working hours on merchant income in Surabaya Puncak Pemai Modern Market in 2019. The data used is the Cross Section with a sample size of 78. To analyze the authors use the method of multiple linear regression with the program eviews 6.0. partially the results of the real-level regression ($\alpha = 10\%$) capital significantly influence the income of traders with a positive coefficient of 0.615779 and probability 0.0000, labor has a significant effect on trader income with a positive coefficient of 2436698. and probability 0.0000, working hours does not significantly influence the income of traders with a positive coefficient of 515060.5 and a probability of 0.3232. Simultaneously the results of the study indicate that the variables of capital, labor and working hours have a significant effect on merchant income. With a F-Statistical probability value of 0.0000. This means that capital and labor have a positive influence on merchant income, while working hours have no significant effect on merchant income.

Keywords: *Income, Capital, Labor, Working Hours, Cross Section.*

DAFTAR ISI

SURAT PERNYATAAN BEBAS PLAGIASI	ii
LEMBAR PENGESAHAN	iii
LEMBAR DEWAN PENGUJI.....	iv
KATA PENGANTAR	v
ABSTRAK	vii
<i>ABSTRACT</i>	viii
DAFTAR ISI.....	ix
DAFTAR GAMBAR	xi
DAFTAR TABEL.....	xii
DAFTAR LAMPIRAN.....	xiii
BAB I PENDAHULUAN.....	1
1.1 Latar Belakang	1
1.2 Rumusan masalah.....	5
1.3 Tujuan Penelitian	5
1.4 Manfaat Penelitian	6
1.5 Sistematika Penulisan	7
BAB II TELAAH PUSTAKA	9
2.1 Landasan Teori.....	9
2.1.1 Modal	9
2.1.2 Tenaga Kerja	11
2.1.2.1 Fungsi Produksi.....	14
2.1.3 Jam Kerja	16
2.1.3.1 Backward Bending Labor Supply Curve	18
2.1.4 Pendapatan	20
2.1.5 Hubungan Modal Terhadap Pendapatan Pedagang.....	23
2.1.6 Hubungan Tenaga Kerja Terhadap Pendapatan Pedagang	23
2.1.7 Hubungan Jam Kerja Terhadap Pendapatan Pedagang.....	23
2.2 Penelitian Terdahulu	25
2.3 Hipotesis.....	29
2.4 Kerangka Penelitian	30
2.5 Model Penelitian	31
BAB III METODE PENELITIAN	32
3.1 Pendekatan Penelitian	32
3.2 Populasi dan Sampel	32
3.2.1 Populasi.....	32
3.2.2 Sampel.....	32
3.3 Identifikasi variabel.....	33
3.4 Definisi Operasional Variabel.....	34
3.5 Jenis dan Sumber Data	35
3.5.1 Jenis Data	35
3.5.2 Sumber Data.....	36
3.6 Prosedur Pengumpulan Data	36
3.7 Teknik Analisis Data.....	37
3.8 Uji Asumsi Klasik.....	38

3.8.1 Uji Linearitas.....	38
3.8.2 Uji Multikolinearitas	38
3.8.3 Uji Heteroskedastisitas.....	41
3.8.4 Uji Autokorelasi	41
3.8.5 Uji Normalitas	42
3.9 Uji Hipotesis	43
3.9.1 Uji T	43
3.9.2 Uji F	44
3.9.3 Uji Koefisien Determinasi	44
BAB IV HASIL PENELITIAN DAN PEMBAHASAN.....	46
4.1 Gambaran Umum Obyek Penelitian	46
4.2 Analisa Deskriptif	47
4.3 Analisis Model dan Pengujian Hipotesis	49
4.3.1 Uji Regresi Linier Berganda	49
4.3.2 Uji Asumsi Klasik.....	50
4.3.2.1 Uji Linearitas.....	50
4.3.2.2. Uji Multikolinearitas	51
4.3.2.3 Uji Heteroskedastisitas.....	52
4.3.2.4 Uji Autokorelasi	52
4.3.2.5 Uji Normalitas	53
4.3.3 Uji Hipotesis	54
4.3.3.1 Uji t (Parsial).....	54
4.3.3.2 Uji F (Simultan)	55
4.3.3.3 Koefisien Determinasi	56
4.4 Pembahasan.....	57
4.4.1 Pengaruh Modal (X1), Tenaga Kerja (X2), dan Jam Kerja (X3) Secara Parsial dan Simultan Terhadap Pendapatan Pedagang di Pasar Modern Puncak Permai	57
BAB V SIMPULAN DAN SARAN.....	60
5.1 Simpulan	60
5.2 Saran.....	60
DAFTAR PUSTAKA	62
LAMPIRAN.....	65

DAFTAR GAMBAR

Gambar 2.1 Kurva Isoquant Fungsi Produksi Cobb-Douglas.....	15
Gambar 2.2 Backward Bending Labor Supply Curve	19
Gambar 2.3 Kerangka Penelitian	30
Gambar 4.1 Uji Normalitas	53

DAFTAR TABEL

Tabel 2.1 Penelitian Terdahulu	25
Tabel 4.1 Pemetaan Data	46
Tabel 4.2 Hasil Analisis Deskriptif	47
Tabel 4.3 Hasil Uji Regresi Linier Berganda.....	49
Tabel 4.4 Uji Linearitas.....	50
Tabel 4.5 Uji Multikolinearitas	51
Tabel 4.6 Uji Heteroskedastisas	52
Tabel 4.7 Uji Autokorelasi.....	53
Tabel 4.8 Uji t (parsial)	54
Tabel 4.9 Hasil Uji F (simultan)	56
Tabel 4.10 Hasil Uji Koefisien Determinasi	57

DAFTAR LAMPIRAN

Lampiran 1 : Kuesioner Penelitian Tentang Pengaruh Modal, Tenaga Kerja, Dan Jam Kerja Terhadap Pendapatan Pedagang Di Pasar Modern Puncak Permai Tahun 2019	66
Lampiran 2 : Data Observasi Penelitian.....	68
Lampiran 3 : Hasil Uji Regresi	71
Lampiran 4 : Hasil Uji Linearitas.....	72
Lampiran 5 : Hasil Uji Multikolinearitas	73
Lampiran 6 : Hasil Uji Heteroskedastisitas	74
Lampiran 7 : Hasil Uji Autokorelasi	75
Lampiran 8 : Hasil Uji Normalitas	76
Lampiran 9 : Gambar Saat Penelitian	77