

**STUDI KASUS PENYAKIT SCABIES (*Sarcoptes scabiei*)
PADA KUCING DI KLINIK HEWAN VETA ABADI
KABUPATEN JEMBER PERIODE TAHUN 2017 – 2018**

TUGAS AKHIR



Oleh:

**WAHYU TRIYAN YOGA SAPUTRA
NPM : 16800001**

**PROGRAM STUDI
KESEHATAN HEWAN DAN MASYARAKAT VETERINER
FAKULTAS KEDOKTERAN HEWAN
UNIVERSITAS WIJAYA KUSUMA SURABAYA
2019**

**STUDI KASUS PENYAKIT SCABIES (*Sarcoptes scabiei*)
PADA KUCING DI KLINIK HEWAN VETA ABADI
KABUPATEN JEMBER PERIODE TAHUN 2017 – 2018**

TUGAS AKHIR

**Diajukan Untuk Memenuhi Persyaratan
Dalam Memperoleh Gelar Ahli Madya**

OLEH :

**WAHYU TRIYAN YOGA SAPUTRA
NPM : 16800001**

**PROGRAM STUDI
KESEHATAN HEWAN DAN MASYARAKAT VETERINER
FAKULTAS KEDOKTERAN HEWAN
UNIVERSITAS WIJAYA KUSUMA SURABAYA
2019**

HALAMAN PENGESAHAN

JUDUL : **STUDI KASUS PENYAKIT SCABIES (*Sarcoptes scabiei*) PADA KUCING DI KLINIK HEWAN VETA ABADI KABUPATEN JEMBER PERIODE TAHUN 2017– 2018**

NAMA MAHASISWA : **WAHYU TRIYAN YOGA SAPUTRA**


NPM : **16800001**

PERGURUAN TINGGI : **UNIVERSITAS WIJAYA KUSUMA SURABAYA**

FAKULTAS : **KEDOKTERAN HEWAN**

PROGRAM STUDI : **DIPLOMA TIGA KESEHATAN HEWAN DAN MASYARAKAT VETERINER**

Mengetahui / Menyetujui,


H. Agus Stafarjanto, M.Kes., Drh.
Dosen Pembimbing

Ketua Program Studi,


Bagus Uda Palgunadi, M.Kes., Drh

Dekan,


Prof. Dr. Rochiman Sasmita, MS., MM., Drh

**LEMBAR PERNYATAAN PERSETUJUAN
PUBLIKASI TUGAS AKHIR UNTUK KEPENTINGAN AKADEMIS**

Yang bertanda tangan dibawah ini, saya mahasiswa Universitas Wijaya Kusuma Surabaya :

Nama : WAHYU TRIYAN YOGA SAPUTRA
NPM : 16800001
Fakultas / Prodi : KEDOKTERAN HEWAN/ D3 KESEHATAN HEWAN
DAN MASYARAKAT VETERINER

Demi pengembangan ilmu pengetahuan, saya memberikan kepada Perpustakaan Universitas Wijaya Kusuma Surabaya Tugas Akhir saya yang berjudul “ *STUDI KASUS PENYAKIT SCABIES (SARCOPTES SCABIEI)* PADA KUCING DI KLINIK VETA ABADI KABUPATEN JEMBER PERIODE TAHUN 2017 – 2018”.

Beserta perangkat yang diperlukan (bila ada). Dengan demikian saya memberikan kepada Perpustakaan Universitas Wijaya Kusuma Surabaya hak untuk menyimpan, mengalihkan dalam bentuk media lain, mengelolanya dalam bentuk pangkalan data, mendistribusikan secara terbatas, dan mempublikasikannya di internet atau media lain untuk kepentingan akademis tanpa perlu meminta ijin dari saya maupun memberikan royalti kepada saya selama tetap mencantumkan nama saya sebagai penulis.

Demikian pernyataan ini saya buat dengan sebenarnya.

Dibuat di Surabaya


Pada Tanggal : 25 Juli 2019


Yang menyatakan,



Wahyu Triyan Yoga Saputra

Telah Direvisi
Tanggal: 08 Juli 2019


H. Agus Sifarjanto, M.Kes., Drh.
Dosen Pembimbing


Adv Kurnianto, M.Si., Drh.
Penguji

DAFTAR ISI

	Halaman
HALAMAN PENGESAHAN	i
HALAMAN REVISI	ii
KATA PENGANTAR	iii
DAFTAR ISI	vi
DAFTAR GAMBAR	viii
DAFTAR TABEL	ix
DAFTAR LAMPIRAN	x
BAB I. PENDAHULUAN	1
1.1. Latar Belakang	1
1.2. Rumusan Masalah	2
1.3. Tujuan Penelitian	3
1.4. Manfaat Penelitian	3
BAB II. TINJAUAN PUSTAKA	4
2.1 Etiologi	4
2.2 Definisi	5
2.3 Penyebab	6
2.4 Morfologi	7
2.5 Siklus Hidup.....	8
2.6 Gejala Klinis.....	10
2.7 Patogenesis.....	12
2.8 Diagnosa dan Diagnosa Pembeding.....	13
2.8.1 Diagnosa	13
2.8.2 Diagnosa Pembeding	14
2.9 Tindakan Pengobatan dan Penanganan.....	14
2.10 Pencegahan Terhadap Penyakit Scabies	17
	19
	19

BAB III. MATERI DAN METODE	19
3.1 Tempat Pelaksanaan	20
3.2 Waktu Pelaksanaan	20
3.3 Metode Penelitian	20
3.3.1 Jenis Penelitian	20
3.3.2 Materi Penelitian	
3.3.3 Prosedur Pengumpulan Data	21
	21
BAB IV. HASIL DAN PEMBAHASAN	23
4.1 Hasil Prevalensi Kasus <i>Scabies</i>	23
4.2 Pembahasan	24
4.2.1 Angka Kejadian Kasus	26
4.2.2 Tindakan Pengobatan dan Penanganan	27
4.2.3 Efektifitas Tindakan di Klinik Veta Abadi	
4.2.4 Pengobatan dan Pencegahan <i>Scabies</i>	
	29
	29
BAB V. KESIMPULAN DAN SARAN	29
5.1 Kesimpulan	
5.2 Saran.....	30
	32
DAFTAR PUSTAKA	
LAMPIRAN – LAMPIRAN	

DAFTAR GAMBAR

Gambar	Halaman
4.1. Grafik Perbandingan <i>Scabies</i> Tahun 2017 dan 2018	24

DAFTAR TABEL

Tabel	Halaman
4.1 Jumlah Kasus Scabies bulan Januari - Desember 2017.....	22
4.1 Jumlah Kasus Scabies bulan Januari - Desember 2018	23

DAFTAR LAMPIRAN

Lampiran	Halaman
1. Kasus Scabies Pada kucing Bulan Januari 2017.....	32
2. Kasus Scabies Pada kucing Bulan Januari 2018.....	33
3. Ambulatoir	34
4. Dokumentasi Pengamatan	35

KATA PENGANTAR

Puji syukur penulis panjatkan kehadiran Allah SWT yang telah melimpahkan rahmat serta hidayah-Nya, sehingga penulis dapat menyelesaikan penulisan skripsi dengan judul **“STUDI KASUS PENYAKIT SCABIES (*Sarcoptes scabiei*) PADA KUCING DI KLINIK HEWAN VETA ABADI KABUPATEN JEMBER PERIODE TAHUN 2017 – 2018”**.

Maksud dan tujuan penulisan ini adalah memenuhi syarat untuk memperoleh gelar Ahli Madya Kesehatan Hewan, Fakultas Kedokteran Hewan, Universitas Wijaya Kusuma Surabaya.

Terwujudnya penulisan tugas akhir ini tidak lepas dari dukungan, doa dan bantuan berbagai pihak. Pada kesempatan ini penulis menyampaikan terima kasih secara tulus dan rasa hormat kepada :

1. Rektor Universitas Wijaya Kusuma Surabaya, Prof. H. Sri Harmadji, dr., Sp. THT-KL (K), yang telah memberikan ijin dan menerima saya sebagai mahasiswa Universitas Wijaya Kusuma Surabaya,
2. Dekan Fakultas Kedokteran Hewan Universitas Wijaya Kusuma Surabaya, Prof. Dr. H. Rochiman Sasmita, drh., M.S., M.M., yang telah membantu dalam kelancaran proses pelaksanaan pendidikan di Fakultas Kedokteran Hewan Universitas Wijaya Kusuma Surabaya,
3. Ketua Program Studi Diploma Tiga Kesehatan Hewan Fakultas Kedokteran Hewan Universitas Wijaya Kusuma Surabaya, H. Bagus Uda Palgunadi, drh., M.Kes., yang telah membantu dalam kelancaran proses pelaksanaan pendidikan di Fakultas Kedokteran Hewan Universitas Wijaya Kusuma Surabaya,

4. H. Agus Sjafarjanto, drh. M.Kes., selaku Pembimbing yang telah membimbing, memberikan petunjuk dan saran-saran, serta melakukan perbaikan atas skripsi ini hingga selesai, dengan penuh perhatian dan kesabaran,
5. drh. Ady Kurnianto, M.Si., selaku Penguji yang telah meluangkan waktu dan pikiran dalam memberikan kritik dan saran demi menyempurnakan skripsi.
6. Bapak Ibu Dosen dan Karyawan Fakultas Kedokteran Hewan Universitas Wijaya Kusuma Surabaya yang telah memberikan ilmu dan kemudahan selama menempuh kuliah,
7. drh. Hermawan Widibya selaku pemilik Klinik Veta Abadi Jember yang telah memberikan kesempatan untuk memberikan tempat dan petunjuk dalam pelaksanaan tugas akhir ini.
8. Kedua orang tua Sri Umiyati S.Pd dan Hanafi yang sudah mendoakan, mendukung dan memberikan semangat, sehingga penulisan tugas akhir ini selesai.
9. Istriku Irmawati Krisna Dewi S.Kep. Ners yang sudah mendukung, mendoakan dan memberikan semangat, sehingga penulisan tugas akhir ini selesai.
10. Semua teman-teman angkatan 2016 yang sudah mendoakan, memberi semangat dan membantu, sehingga penulisan tugas akhir ini selesai.
11. Kepada semua pihak yang telah membantu penulis selama ini yang tidak dapat penulis sebutkan satu persatu.

Semoga Allah SWT melimpahkan rahmat serta karunia-Nya kepada semua pihak yang telah membantu penulis dengan tulus ikhlas dalam menyelesaikan pendidikan ini. Amin.

Akhirnya, penulis menyadari bahwa tugas akhir ini masih jauh dari sempurna, oleh sebab itu kritik dan saran sangat penulis harapkan demi kesempurnaan tugas akhir

ini. Penulis berharap semoga tugas akhir ini bermanfaat bagi masyarakat dan semua pihak yang membaca. Aamiin.

Surabaya, 01 Juni 2019

Penulis,