

TESIS

**PENGARUH KARAKTERISTIK PERUSAHAAN TERHADAP
KELENGKAPAN PENGUNGKAPAN LAPORAN TAHUNAN
PERUSAHAAN FARMASI YANG TERDAFTAR
DI BURSA EFEK INDONESIA**



INNY MAR'A QONITA
17440012

PROGRAM STUDI MAGISTER AKUNTANSI

FAKULTAS EKONOMI DAN BISNIS

UNIVERSITAS WIJAYA KUSUMA

SURABAYA

2019

SURAT PERNYATAAN BEBAS PLAGIAT

Saya yang bertanda tangan dibawah ini :

Nama : Inny Mar'a Qonita

NPM : 17440012

Alamat : Jl. Simo Pomahan Baru Barat Masjid No.3, Surabaya.

Program Studi : Magister Akuntansi

Fakultas : Ekonomi dan Bisnis

Menyatakan bahwa tesis yang berjudul :

**PENGARUH KARAKTERISTIK PERUSAHAAN TERHADAP
KELENGKAPAN PENGUNGKAPAN LAPORAN TAHUNAN
PERUSAHAAN FARMASI YANG TERDAFTAR DI BURSA
EFEK INDONESIA**

Merupakan karya sendiri dan bebas dari plagiat. Demikian surat pernyataan ini
saya buat untuk dipergunakan sebagaimana mestinya.

Surabaya, 24 Juli 2019
Yang Membuat Pernyataan



Inny Mar'a Qonita
NPM. 17440012

LEMBAR PERSETUJUAN

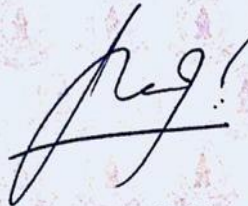
Dipersiapkan dan disusun Oleh:

INNY MAR'A QONITA
17440012

Disetujui untuk diuji
Pada tanggal 30 Juli 2019


OLEH :

Pembimbing I



Prof. Dr. Ir. Ismanto Hadi Santoso, MS.

Pembimbing II



Kholidiah, SE, M.Si

Mengetahui
Ketua Program Studi Magister Akuntansi
Fakultas Ekonomi dan Bisnis Universitas Wijaya Kusuma Surabaya



Dr. Tantri Bararoh, SE, M.Si, M.Ak

TESIS

“Pengaruh Karakteristik Perusahaan terhadap Kelengkapan Pengungkapan dalam Laporan Tahunan Perusahaan Farmasi yang Terdaftar di Bursa Efek Indonesia”

Disusun Oleh:

Inny Mar'a Qonita

NPM : 17440018

Telah dipertahankan di depan Dewan Penguji
Pada tanggal 30 Juli 2019


Susunan Dewan Penguji

Ketua




Sarah Yuliarini, SE.,M.Ak,Ph.D

Sekretaris


Prof. Dr. Ir. Ismanto Hadi Santoso, MS.

Anggota


Drs. Ec. Soemaryono, MM

Tesis ini telah diterima sebagai salah satu persyaratan
Untuk menempuh gelar magister akuntansi
Tanggal 30 Juli 2019



Dr. Tantri Bararoh, SE. M.Si. M.Ak
Ketua Program Studi Magister Akuntansi

KATA PENGANTAR

Dengan mengucapkan Alhamdulillah dan puji syukur atas kehadiran Allah SWT dan Rasul-Nya Nabi Muhammad SAW, karena dengan rahmat dan hidayah-Nya, peneliti dapat menyelesaikan tesis dengan judul **“Pengaruh Karakteristik Perusahaan terhadap Kelengkapan Pengungkapan dalam Laporan Tahunan Perusahaan Farmasi yang Terdaftar di Bursa Efek Indonesia”**.

Penyusunan tesis ini diajukan untuk memenuhi salah satu syarat memperoleh gelar Magister (S2) pada program studi Ekonomi Akuntansi Fakultas Ekonomi dan Bisnis Universitas Wijaya Kusuma Surabaya. Keberhasilan menyelesaikan penulisan tesis ini tentu tidak lepas dari bantuan berbagai pihak. Untuk itu dalam kesempatan yang baik ini, penulis ingin menyampaikan rasa terima kasih kepada :

1. Bapak Prof. H. Sri Harmadji, dr. Sp. THT-KL (K) selaku Rektor Universitas Wijaya Kusuma Surabaya.
2. Ibu Dr. Tantri Bararoh, SE. M.Si. M.Ak Sebagai Kaprodi Akuntansi Program Pascasarjana Fakultas Ekonomi Universitas Wijaya Kusuma Surabaya.
3. Bapak Prof. Dr. Ir. Ismanto Hadi Santoso, MS. sebagai Dosen Pembimbing I yang memberikan arahan dan bimbingannya hingga tesis ini selesai.
4. Ibu Kholidiah, SE, M.Si selaku Dosen Pembimbing II yang telah sabar meluangkan waktu untuk membimbing penulis dalam penyusunan tesis ini.
5. Seluruh dosen Fakultas Ekonomi Program Pascasarjana yang telah memberikan saran dan dukungannya.

6. Teristimewa Bapak H. Hamidi, dan Ibu. Hj. Soeminah, terima kasih atas doa, dukungan dan kasih sayang yang kalian berikan tiada hentinya setiap hari demi kesuksesan penulis.
7. Terima kasih kepada H. Rafasol, H. Chairul Akbar, H. Ircham Fitroni, Ocha, Aufar, Azhar dan Azmi beserta keluarga besar penulis yang selalu memberikan motivasi dan doa demi kesuksesan penulis.
8. Rekan hidup H. Moch Fajar Alovi yang selalu memberikan semangat, dukungan dan doa disetiap akhir sholatnya kepada penulis, terimakasih atas kesabaran dan pengertiannya selama ini selama proses penyusunan tesis ini hingga selesai.
9. Sahabat-sahabat terbaik Adhar Putra Setiawan, Rita Natalia yang sudah menemani penulis sejak awal kuliah, terimakasih atas kesabaran dan bantuannya selama ini.
10. Teman-teman Pasca Sarjana Akuntansi Angkatan 2017, terima kasih atas dukungan dan kepedulian kalian semua.
11. Pihak-pihak lain yang tidak dapat penulis sebutkan satu persatu, terima kasih atas bantuan dan dukungannya selama dilaksanakannya penelitian sampai terselesainya penulisan tesis ini.

Semoga Allah SWT membalas budi baik semua pihak yang telah memberi inspirasi, dukungan, bantuan, pengarahan, dan bimbingan kepada penulis, dan akhir kata penulis berharap agar tesis ini dapat memberikan manfaat serta menambah wawasan bagi pembaca dan pihak yang berkepentingan.

Surabaya, Juli 2019



Penulis

DAFTAR ISI

HALAMAN JUDUL	i
SURAT PERNYATAAN BEBAS PLAGIAT	ii
HALAMAN PERSETUJUAN	iii
HALAMAN SUSUNAN DEWAN PENGUJI	iv
KATA PENGANTAR	v
DAFTAR ISI	vii
DAFTAR GAMBAR	x
DAFTAR TABEL	xi
DAFTAR LAMPIRAN	xii
ABSTRAK	xiii
ABSTRACT	xiv
BAB I PENDAHULUAN	
1.1. Latar Belakang	1
1.2. Perumusan Masalah	7
1.3. Tujuan Penelitian	7
1.4. Manfaat Penelitian	8
1.5. Sistematika Tesis	8
BAB II TINJAUAN PUSTAKA DAN PENGEMBANGAN HIPOTESIS	
2.1 Landasan Teori	10
2.1.1. Teori Agensi	10
2.1.2. Teori Signaling	10
2.1.3. Laporan Keuangan	11
2.1.4. Pengungkapan (<i>Disclosure</i>)	15
2.1.5. Karakteristik Perusahaan	21
2.1.6. Hubungan Karakteristik Perusahaan Terhadap Kelengkapan Pengungkapan	26

2.2	Penelitian Terdahulu	30
2.3	Kerangka Pemikiran	37
2.3.1.	Diagram Kerangka Pikir	37
2.4	Perumusan Hipotesis	37
BAB III METODE PENELITIAN		
3.1.	Jenis Penelitian	42
3.2.	Operasional dan Pengukuran Variabel	42
3.2.1.	Definisi Operasional	42
3.2.2.	Pengukuran Variabel	43
3.3.	Teknik Penentuan Populasi dan Sampel	47
3.3.1.	Populasi	47
3.3.2.	Sampel	48
3.4.	Teknik Pengumpulan Data	48
3.4.1.	Jenis Data	48
3.4.2.	Sumber Data	49
3.4.3.	Metode Pengumpulan Data	49
3.5.	Teknik Analisis dan Uji Hipotesis	49
3.5.1.	Teknik Analisi	49
3.5.2.	Uji Hipotesis	53
BAB IV HASIL PENELITIAN DAN PEMBAHASAN		
4.1.	Deskripsi Objek dan Data Penelitian	56
4.1.1.	Deskripsi Objek Penelitian	56
4.1.2.	Deskripsi Data Penelitian	56
4.2.	Temuan Penelitian	61
4.3.	Hasil Penelitian	62
4.2.1.	Teknik Analisis	62
4.2.2.	Uji Asumsi Klasik	65
4.2.3.	Uji Hipotesis	68

4.4. Pembahasan	73
-----------------------	----

BAB V KESIMPULAN, KETERBATASAN DAN SARAN

5.1. Kesimpulan	78
-----------------------	----

5.2. Keterbatasan	79
-------------------------	----

5.3. Saran	80
------------------	----

DAFTAR PUSTAKA

LAMPIRAN

DAFTAR GAMBAR

Gambar 2.1	Diagram Kerangka Pikir	37
Gambar 4.1	Kurva <i>Debt to Equity Ratio</i> Perusahaan Farmasi yang Terdaftar di Bursa Efek Indonesia tahun 2013-2017	56
Gambar 4.2	Kurva <i>Current Ratio</i> Perusahaan Farmasi yang Terdaftar di Bursa Efek Indonesia tahun 2013-2017	57
Gambar 4.3	Kurva <i>Net Profit Margin</i> Perusahaan Farmasi yang Terdaftar di Bursa Efek Indonesia tahun 2013-2017	58
Gambar 4.4	Kurva Total Asset Perusahaan Farmasi yang Terdaftar di Bursa Efek Indonesia tahun 2013-2017	58
Gambar 4.4	Kurva Kepemilikan Saham Publik Perusahaan Farmasi yang Terdaftar di Bursa Efek Indonesia tahun 2013-2017	60
Gambar 4.5	Kurva Kepemilikan Saham Publik Perusahaan Farmasi yang Terdaftar di Bursa Efek Indonesia tahun 2013-2017	61
Gambar 4.6	Gambar Hasil Uji Heteroskedastisitas	65

DAFTAR TABEL

Tabel 3.1	Klasifikasi Durbin Watson	52
Tabel 4.1	Hasil Analisis Regresi Linier Berganda	62
Tabel 4.2	Hasil Uji Normalitas	64
Tabel 4.3	Hasil Uji Autokorelasi	67
Tabel 4.4	Hasil Koefisien Determinasi	67
Tabel 4.5	Hasil Uji F	68

DAFTAR LAMPIRAN

Lampiran 1	DER (<i>Debt to Equity Ratio</i>) Perusahaan Farmasi Tahun 2013-2017
Lampiran 2	Rasio Lancar (<i>Current Ratio</i>) Perusahaan Farmasi Tahun 2013-2017
Lampiran 3	<i>Net Profit Margin</i> (NPM) Perusahaan Farmasi Tahun 2013-2017
Lampiran 4	Total Asset Perusahaan Farmasi Tahun 2013-2017
Lampiran 5	Umur Perusahaan Farmasi Tahun 2013-2017
Lampiran 6	Porsi Kepemilikan Saham Publik Perusahaan Farmasi Tahun 2013-2017
Lampiran 7	Indeks Kelengkapan Pengungkapan Laporan Tahunan Perusahaan Farmasi Tahun 2013-2017
Lampiran 8	Hasil Uji Normalitas
Lampiran 9	Hasil Uji Regresi Linier Berganda
Lampiran 10	Hasil Uji Heterokedastisitas
Lampiran 11	Bentuk dan Isi Laporan Tahunan Emiten atau Perusahaan Publik Nomor: 30 /SEOJK.04/2016
Lampiran 12	Penyampaian Laporan Tahunan Emiten atau Perusahaan Publik Nomor: KEP-431/BL/2012

ABSTRAK

Penelitian ini bertujuan untuk mengetahui apakah terdapat pengaruh karakteristik perusahaan (*Debt to Equity Ratio*, *Current Ratio*, *Net Profit Margin*, ukuran perusahaan, umur perusahaan dan kepemilikan saham publik) terhadap kelengkapan pengungkapan laporan tahunan perusahaan farmasi yang terdaftar di BEI. Setiap perusahaan terutama yang telah *go public* di pasar modal dituntut untuk lebih terbuka dalam mengungkapkan informasi perusahaannya untuk dapat bersaing pada era globalisasi saat ini. Laporan tahunan adalah laporan yang diterbitkan oleh perusahaan yang mengandung informasi keuangan dan informasi non keuangan.. Pemilihan sampel menggunakan purposive sampling dimana sampel di ambil sesuai kriteria, maka sampel yang di dapat berjumlah 8 sampel perusahaan farmasi. Metode analisis yang digunakan yaitu analisis regresi linier berganda yang diolah menggunakan SPSS 21. Berdasarkan hasil analisis penelitian menunjukkan bahwa hanya *Net Profit Margin* yang memiliki pengaruh terhadap kelengkapan pengungkapan sedangkan *Debt to Equity Ratio*, *Current Ratio*, ukuran perusahaan, umur perusahaan dan kepemilikan saham publik tidak memiliki pengaruh terhadap kelengkapan pengungkapan laporan tahunan perusahaan farmasi.

Kata Kunci : kelengkapan pengungkapan, *Debt to Equity Ratio*, *Current Ratio*, *Net Profit Margin*, ukuran perusahaan, umur perusahaan dan kepemilikan saham publik.

ABSTRACT

This study aims to determine whether there is an influence of company characteristics (Debt to Equity Ratio, Current Ratio, Net Profit Margin, company size, company age and public share ownership) on the completeness of the disclosure of annual reports of pharmaceutical companies listed on the IDX. Every company, especially those who have gone public in the capital market, is required to be more open in disclosing company information to be able to compete in the current era of globalization. Annual report is a report issued by a company that contains financial and non-financial information. The sample selection uses purposive sampling where the sample is taken according to criteria, so the sample can be 8 pharmaceutical companies. The analytical method used is multiple linear regression analysis processed using SPSS 21. Based on the results of research analysis shows that only Net Profit Margin has an influence on the completeness of disclosure while Debt to Equity Ratio, Current Ratio, company size, company age and public share ownership are not has an influence on the completeness of the annual pharmaceutical company disclosure report.

Keywords: *Completeness of disclosure, Debt to Equity Ratio, Current Ratio, Net Profit Margin, company size, company age and public share ownership*