

**PENGARUH PERTUMBUHAN EKONOMI, PENGANGGURAN, DAN
INDEKS PEMBANGUNAN MANUSIA TERHADAP KEMISKINAN DI
PROVINSI JAWA TIMUR TAHUN 2006 – 2015**

**Diajukan Untuk Memenuhi Salah Satu Syarat
Dalam Memperoleh Gelar Sarjana Ekonomi
Program Studi Ekonomi Pembangunan**



Diajukan Oleh :

ARIB FAISHAL AKBAR

NPM : 14410042

**FAKULTAS EKONOMI DAN BISNIS
PROGRAM STUDI EKONOMI PEMBANGUNAN
UNIVERSITAS WIJAYA KUSUMA SURABAYA
2019**

SURAT PERNYATAAN BEBAS PLAGIAT

Saya yang bertandatangan di bawah ini :

Nama : Arib Faishal Akbar
NPM : 14410042
Alamat : JL. Undaan Wetan Gang Langgar No 27 Surabaya.
Program Studi : Ekonomi Pembangunan
Fakultas : EkonomidanBisnis

Dengan ini menyatakan bahwa skripsi dengan judul :

“PENGARUH PERTUMBUHAN EKONOMI, PENGANGGURAN, DAN INDEKS PEMBANGUNAN MANUSIA TERHADAP KEMISKINAN DI PROVINSI JAWA TIMUR TAHUN 2006 - 2015”

Surabaya, 27 Agustus 2019
Yang membuat pernyataan



Arib Faishal Akbar
NPM. 14410042

SKRIPSI

**PENGARUH PERTUMBUHAN EKONOMI, PENGANGGURAN, DAN
INDEKS PEMBANGUNAN MANUSIA TERHADAP KEMISKINAN DI
PROVINSI JAWA TIMUR TAHUN 2006 - 2015**


Diajukan Oleh :

ARIB FAISHAL AKBAR

NPM :14410042

TELAH DISETUJUI DAN DITERIMA DENGAN BAIK OLEH :

Dosen Pembimbing Utama



Prof. Dr. Ir. Ismanto Hadi S, M.S

Tanggal, 08 Juli 2019

Ketua Program Studi



Gigih Pratomo, SE, M.Sc

Tanggal, 08 Juli 2019

Skripsi

**PENGARUH PERTUMBUHAN EKONOMI, PENGANGGURAN, DAN
INDEKS PEMBANGUNAN MANUSIA TERHADAP KEMISKINAN DI
PROVINSI JAWA TIMUR TAHUN 2006 - 2015**


Dipersiapkan dan disusun oleh :

ARIB FAISHAL AKBAR

NPM :14410042


Susunan Dewan Penguji

Pembimbing Utama



Prof. Dr. Ir. Ismanto Hadi S, M.S

Anggota Dewan Penguji Lain




Drs. Ec. Budi Prayitno, M.M

Sony Kristiyanto, S.E., M.E

Skripsi ini telah diterima sebagai salah satu persyaratan
Untuk memperoleh gelar sarjana ekonomi

Tanggal, 24 Juli 2019



Gigih Pratomo, SE, M.Sc
Ketua Program Studi

KATA PENGANTAR

Segala puji syukur kehadiran Tuhan yang MahaEsa atas berkat dan rahmat-Nya penulis akhirnya dapat menyelesaikan Skripsi yang berjudul **“PENGARUH PERTUMBUHAN EKONOMI, PENGANGGURAN, DAN INDEKS PEMBANGUNAN MANUSIA TERHADAP KEMISKINAN DI PROVINSI JAWA TIMUR TAHUN 2006 - 2015”** dengan lancar.

Skripsi ini di susun untuk memenuhi salah satu persyaratan untuk meraih gelar sarjana Ekonomidi Fakultas Ekonomi Jurusan Ekonomi Pembangunan, Universitas Wijaya Kusuma Surabaya.

Peneliti menyadari bahwa penyusunan skripsi ini masih jauh dari sempurna. Hal ini disebabkan karena keterbatasan pengalaman dan ilmu pengetahuan yang dimiliki oleh peneliti. Skripsi ini merupakan karya yang tidak mungkin terselesaikan tanpa adanya bantuan dari berbagai pihak. Oleh karena itu pada kesempatan kali ini peneliti mengucapkan rasa terima kasih yang tak terhingga kepada :

1. Allah SWT, karena rahmat dan hidayah-Nya skripsi ini dapat terselesaikan dengan baik
2. Kedua orang tuaku Ayah dan Ibu, yang telah memberikan doa dan dukungan serta support yang tidak henti hentinya diberikan kepada penulis sehingga dapat mengerjakan skripsi sampai selesai.
3. Bapak Drs. Ec. Gimanto Gunawan, MM. M.Ak selaku Dekan Fakultas Ekomomi Universitas Wijaya Kusuma Surabaya.

4. Bapak Gigih Pratomo, SE., M.Sc. selaku Ketua Jurusan Ekonomi Pembangunan Fakultas Ekonomi Universitas Wijaya Kusuma Surabaya.
5. Bapak Prof. Dr. Ir. Ismanto Hadi Santoso M.si. Selaku dosen Pembimbing yang telah sabar juga memberikan bimbingan, dukungan, dan bantuan sehingga skripsi ini dapat disusun dengan baik dan lancar.
6. Bapak Gigih Pratomo, SE., M.Sc. selaku Dosen Wali dan Staf Pengajar di Fakultas Ekonomi Universitas Wijaya Kusuma Surabaya.
7. Seluruh teman seperjuangan saya khusus nya untuk mahasiswa ekonomi pembangunan kelas Ep B angkatan 2014 yang telah memberikan dukungan dan support untuk dapat menyelesaikan skripsi ini dengan baik.
8. Terima kasih juga buat temen-temen Warwor Squad Wafi, Faruk, Ainis, Andraena, Andraeni, Ella, Hambe, Anisa, Lutfi, Yuni, Fathur, Fuji, Mitha, Erwin, Kiky yang sudah memberikan dukungan, doa serta support untuk dapat menyelesaikan skripsi dengan baik.
9. Terima kasih saya ucapkan terutama buat teman saya kembar Andraeni dan Andraena yang sudah membimbing dan mengajari aku dengan sabar untuk dapat menyelesaikan skripsi dengan ini baik.
10. Terima Kasih juga buat temen-temen UKM Futsal Universitas Wijaya Kusuma Surabaya Ardin, Thomas, Rendy, Rofiq, Andre Badak, Gita, Fitri, Sirly, Arvio, Ochim, Rechal, Sueb, dll yang sudah memberikan dukungan, doa serta support untuk dapat menyelesaikan skripsi dengan baik.

11. Terima kasih juga buat temen-temen Tayyo Squad Wafy, Chandra, Putri Chinas, Dea, Diah Ayu, Dilla Esty, Elma, Faruk, Fathur, Ilzhagi, Imma, Cik Laing, Mas Ndrong, Mas Eng, Mas Fandy, Mas Duro, Nurfadilah, Ramadhan, Reinhard, Ryan, Big AL, Dicky Kacong, Merlyn, Selvi, Denbae, Andreas, Mecha, Afri, Erwin yang sudah memberikan dukungan, doa serta support untuk dapat menyelesaikan skripsi dengan baik.
12. Terima Kasih juga buat temen-temen Pendowo FC Racong , Racak, Bayu, Fathur, Gendut, Ramadhan, Rendy, Rofiq, Surya, Andri, Bimo, Paijo, serta Mas Senior UKM Futsal Mas Ryan, Mas Pandhu, Mas Faishal, Mas Zul, Mas Tio yang sudah memberikan dukungan, doa serta support untuk dapat menyelesaikan skripsi dengan baik.
13. Seluruh Staf Kantor Badan Pusat Statistik Jawa Timur yang sudah membantu dalam pengumpulan data-data dan informasi yang terkait.
14. Buat teman-temanku yang belum menempuh atau menyelesaikan skripsinya mudah-mudahan diberi kelancaran buat mengerjakan atau menyelesaikan skripsinya.

Peneliti menyadari bahwa penulisan skripsi ini masih belum sempurna, oleh karena itu peneliti mengharapkan segala masukan, kritik, dan saran demi kesempurnaan tulisan ini.

Akhirnya peneliti berharap semoga Proposal ini bermanfaat bagi pihak-pihak yang terkait.

Surabaya,.....2019

Penulis

DAFTAR ISI

	Halaman
HALAMAN SAMPUL	
HALAMAN JUDUL	i
SURAT PERNYATAAN BEBAS PLAGIAT	ii
HALAMAN PERSETUJUAN	iii
HALAMAN SUSUNAN DEWAN PENGUJI.....	iv
KATA PENGANTAR.....	v
DAFTAR ISI.....	viii
DAFTAR TABEL	xii
DAFTAR GAMBAR.....	xiv
DAFTAR LAMPIRAN	xv
ABSTRAK	xvi
BAB I PENDAHULUAN.....	1
1.1 LatarBelakang Masalah.....	1
1.2 RumusanMasalah	9
1.3 TujuanPenelitian	9
1.4 ManfaatPenelitian	9
1.5 Sistematika Penulisan	11
BAB II TINJAUAN PUSTAKA	12
2.1 LandasanTeori.....	12
2.1.1 Kemiskinan	12
2.1.1.1 DefinisiKemiskinan	12
2.1.1.2 Jenis Kemiskinan	13
2.1.1.3 Indikator Kemiskinan	14
2.1.1.4 Penyebab Kemiskinan.....	16
2.1.1.5 Ukuran Kemiskinan.....	16
2.1.1.6 Strategi dalam Mengurangi Kemiskinan....	17
2.1.2 Teori Pertumbuhan Ekonomi	19

2.1.3	Definisi Pengangguran	21
2.1.3.1	Jenis-jenis pengangguran.....	23
2.1.4	Definisi Indeks Pembangunan Manusia.....	26
2.2	Teori antara variabel independent dengan variabel dependent.....	29
2.2.1	Hubungan keterkaitan pertumbuhan ekonomi dengan kemiskinan	29
2.2.2	Hubungan keterkaitan pengangguran dengan kemiskinan	31
2.2.3	Hubungan keterkaitan indeks pembangunan manusia dengan kemiskinan.....	32
2.3	PenelitianSebelumnya	34
2.4	KerangkaPemikiran.....	41
2.5	Hipotesis.....	43
2.5.1	Hipotesis.....	43
BAB III	METODE PENELITIAN	44
3.1	PendekatanPenelitian	44
3.2	Populasi dan Sampel	45
3.3	IdentifikasiVariabel.....	46
3.4	Definisi Operasional Variabel.....	46
3.5	Jenis dan Sumber Data.....	47
3.6	Prosedur Pengumpulan Data.....	48
3.6.1	Pustaka	48
3.7	Tehnik Analisis Data.....	49
3.7.1	Uji Asumsi Klasik.....	50
3.7.1.1	Uji Normalitas.....	50
3.7.1.2	Uji Linearitas.....	51
3.7.1.3	Uji Multikolinearitas.....	51
3.7.1.4	Uji Autokorelasi.....	51
3.7.1.5	Uji Heteroskedastisitas.....	52

3.7.2	Uji Hipotesis.....	53
3.7.2.1	Uji Simultan (Uji F).....	53
3.7.2.2	Uji Parsial (Uji T).....	53
3.7.2.3	Uji Koefisien Determinasi (R^2).....	54
BAB IV	HASIL PENELITIAN DAN PEMBAHASAN	55
4.1	Gambaran Umum Objek Penelitian	55
4.1.1	Kemiskinan.....	55
4.1.2	Pertumbuhan Ekonomi.....	56
4.1.3	Pengangguran.....	57
4.1.4	Indeks Pembangunan Manusia.....	59
4.2	Deskripsi Variabel Penelitian.....	62
4.3	Hasil Uji Asumsi Klasik	63
4.3.1	Uji Multikolinearitas.....	63
4.3.2	Uji Heteroskedastisitas.....	64
4.3.3	Uji Autokorelasi.....	65
4.3.4	Uji Normalitas.....	66
4.3.5	Uji Linearitas.....	67
4.4	Analisa Model dan Pengujian Hipotesa.....	68
4.4.1	Hasil Regresi Data Panel.....	68
4.4.2	Uji Chow.....	69
4.4.3	Uji Hausman.....	70
4.4.4	Uji LM-Test.....	71
4.4.5	Hasil Estimasi Regresi Common Effect.....	72
4.5	Pengujian Hipotesis.....	73
4.5.1	Uji T (Secara Parsial).....	73
4.5.2	Uji F (Secara Simultan).....	75
4.5.3	Koefisien Determinasi (R^2).....	76
4.6	Pembahasan Hasil Penelitian.....	77

BAB V	KESIMPULAN DAN SARAN	80
5.1	Kesimpulan	80
5.2	Saran.....	81

DAFTAR PUSTAKA
LAMPIRAN

DAFTAR TABEL

	Halaman
Tabel 1.1. Jumlah Kemiskinan di Jawa Timur tahun 2006 -2015	2
Tabel 1.2 Pertumbuhan Ekonomi di Jawa Timur tahun 2006-2015	4
Tabel 1.3 Tingkat Pengangguran di Jawa Timur tahun 2006-2015	7
Tabel 1.4 Indeks Pembangunan Manusia di Jawa Timur 2006-2015	8
Tabel 2.3 Penelitian Sebelumnya	34
Tabel 4.1. Tabel Kemiskinan Rata-Rata Tiap Wilayah.....	55
Tabel 4.2 Tabel Pertumbuhan Ekonomi Rata-Rata Tiap Wilayah	56
Tabel 4.3 Tabel Pengangguran Rata-Rata Tiap Wilayah.....	58
Tabel 4.4 Tabel Indeks Pembangunan Manusia Rata-Rata Tiap Wilayah.....	59
Tabel 4.5 Tabel Rata-Rata Tiap Variabel.....	61
Tabel 4.6 Statistik Deskriptif.....	62
Tabel 4.7 Hasil Uji Multikolinieritas.....	64
Tabel 4.8 Hasil Uji Heteroskedastisitas.....	64
Tabel 4.9 Hasil Uji Autokorelasi.....	65
Tabel 4.10 Hasil Uji Normalitas.....	66
Tabel 4.11 Hasil Uji Linieritas.....	67
Tabel 4.12 Data Koefisien Regresi Data Panel.....	68
Tabel 4.13 Hasil Uji Chow.....	69
Tabel 4.14 Hasil Uji Hausman.....	70

Tabel	4.15 Hasil Uji LM-Test.....	71
Tabel	4.16 Hasil Estimasi Regresi Common Effect Model.....	72
Tabel	4.17 Hasil Uji T.....	73
Tabel	4.18 Hasil Uji F.....	76
Tabel	4.19 Hasil Uji R-Squared (Koefisien Determinan).....	77

DAFTAR GAMBAR

		Halaman
Gambar	2.2 Kurva Kuznets	30
Gambar	2.3 Kerangka Pemikiran	41

DAFTAR LAMPIRAN

Lampiran 1	Data Wilayah Barat
Lampiran 2	Data Wilayah Tengah
Lampiran 3	Data Wilayah Timur
Lampiran 4	Statistik Deskriptif
Lampiran 5	Uji Multikolinearitas
Lampiran 6	Uji Heteroskedastisitas
Lampiran 7	Uji Autokorelasi
Lampiran 8	Uji Normalitas
Lampiran 9	Uji Linearitas
Lampiran 10	Uji Chow
Lampiran 11	Uji Hausman
Lampiran 12	Uji LM-Test
Lampiran 13	Hasil Estimasi Regresi Common Effect Model

ABSTRAK

Studi ini meneliti tentang pengaruh Pertumbuhan Ekonomi, Pengangguran dan Indeks Pembangunan Manusia terhadap Kemiskinan di Provinsi Jawa Timur tahun 2006-2015. Tujuan penelitian ini diharapkan dapat menganalisis apakah variabel pertumbuhan ekonomi, pengangguran dan indeks pembangunan manusia berpengaruh terhadap kemiskinan dan meneliti seberapa besar pengaruh variabel independen terhadap dependen. Sehingga nantinya diharapkan dapat digunakan sebagai salah satu dasar dalam penentuan kebijakan dalam mengatasi kemiskinan di Jawa Timur. Data yang digunakan dalam penelitian ini adalah data sekunder yang diperoleh dari Badan Pusat Statistik (BPS) serta *browsing internet* sebagai pendukung. Sedangkan analisis regresi data panel dengan metode CEM dengan bantuan *Eviews 9*.

Hasil dari penelitian ini menunjukkan bahwa variabel pertumbuhan ekonomi berpengaruh negatif terhadap kemiskinan, variabel pengangguran berpengaruh positif dan variabel indeks pembangunan manusia berpengaruh negatif terhadap kemiskinan di Provinsi Jawa Timur.

Kata Kunci: Kemiskinan, Pertumbuhan Ekonomi, Pengangguran dan Indeks Pembangunan Manusia.

ABSTRACT

This study examines the effect of economic growth, unemployment and human development index on poverty in East Java Province in 2006-2015. The purpose of this study is expected to be to analyze whether the variable of economic growth, unemployment and human development index affect poverty and examine how much influence the independent variable has on the dependent. So that later it is expected to be used as one of the bases in determining policies in overcoming poverty in East Java. The data used in this study are secondary data obtained from the Central Statistical Body and browsing internet as a support. While panel data regression analysis using CEM method with the help of Eviews9. The result of this study show that economic growth has a negative effect on poverty, unemployment has a positive effect on poverty and the human development index variable has a negative effect on poverty in East Java Province.

Keywords : Poverty, Economic Growth, Unemployment, Human Development Index