

ANALISIS PENGARUH *CAPITAL ADEQUACY RATIO*, *LOAN TO DEPOSIT RATIO*, *NON PERFORMING LOAN*, BIAYA OPERASIONAL PENDAPATAN OPERASIONAL DAN *NET INTEREST MARGIN* TERHADAP KINERJA KEUANGAN BANK UMUM
(Studi Kasus Pada Bank Umum Yang Terdaftar di BEI Periode 2014-2016)

**Diajukan Untuk Memenuhi Salah Satu Syarat
Dalam Memperoleh Gelar Sarjana Akuntansi
Program Studi Akuntansi**



Diajukan Oleh :

RIAN NUR ANDINI

NPM : 14430026

**FAKULTAS EKONOMI
UNIVERSITAS WIJAYA KUSUMA SURABAYA**

2018

SURAT PERNYATAAN BEBAS PLAGIAT

Saya yang bertanda tangan dibawah ini :

Nama : RIAN NUR ANDINI
NPM : 14430026
Alamat : Ds. Karangwage RT 01 RW 02, Trangkil – Pati
Program Studi : Akuntansi
Fakultas : Ekonomi

Dengan ini menyatakan bahwa skripsi dengan judul “Analisis Pengaruh *Capital Adequacy Ratio*, *Loan To Deposit Ratio*, *Non Performing Loan*, Biaya Operasional Pendapatan Operasional Dan *Net Interest Margin* Terhadap Kinerja Keuangan Bank Umum (Studi Kasus Pada Bank Umum Yang Terdaftar di BEI Periode 2014-2016)” adalah benar-benar karya saya sendiri dan bebas dari plagiat. Dan apabila pernyataan ini terbukti tidak benar, maka saya bersedia menerima sanksi dengan ketentuan yang berlaku.

Demikian surat pernyataan ini saya buat untuk dipergunakan sebagaimana mestinya.

Surabaya, 19 Februari 2018

Yang Membuat Pernyataan



(RIAN NUR ANDINI)

NPM : 14430026

SKRIPSI

ANALISIS PENGARUH *CAPITAL ADEQUACY RATIO*, *LOAN TO DEPOSIT RATIO*, *NON PERFORMING LOAN*, BIAYA OPERASIONAL
PENDAPATAN OPERASIONAL DAN *NET INTEREST MARGIN*
TERHADAP KINERJA KEUANGAN BANK UMUM
(Studi Kasus Pada Bank Umum Yang Terdaftar di BEI Periode 2014-2016)


Diajukan oleh:

RIAN NUR ANDINI

NPM : 14430026

TELAH DISETUJUI DAN DITERIMA DENGAN BAIK OLEH

DOSEN PEMBIMBING




Drs. Ec. IMAN KARYADI, Ak., MM., CA

Tanggal,.....

15/2/2018

KETUA PROGRAM STUDI



LILIK MARDIANA, SE., M.Ak., Ak., CA

Tanggal,.....

20 Feb 2018

Skripsi

**ANALISIS PENGARUH *CAPITAL ADEQUACY RATIO*, *LOAN TO DEPOSIT RATIO*, *NON PERFORMING LOAN*, BIAYA OPERASIONAL PENDAPATAN OPERASIONAL DAN *NET INTEREST MARGIN* TERHADAP KINERJA KEUANGAN BANK UMUM
(Studi Kasus Pada Bank Umum Yang Terdaftar di BEI Periode 2014-2016)**


Dipersiapkan dan disusun oleh:

RIAN NUR ANDINI

NPM : 14430026

Susunan Dewan Penguji

Pembimbing Utama




Drs. Ec. Iman Karyadi, Ak., MM., CA

Anggota Dewan Penguji Lain




Sukanto, SE., M.Ak



Risawati, SE., M.Ak

Skripsi ini telah diterima sebagai salah satu persyaratan
Untuk memperoleh gelar sarjana akuntansi

Tanggal, 7 Februari 2018



LILIK MARDIANA, SE., M.Ak., Ak., CA
Ketua Program Studi

KATA PENGANTAR

Segala puji dan syukur penulis panjatkan kehadirat Allah SWT atas segala limpahan nikmat, rahmat, karunia, berkah, hidayah, serta inayah-Nya. Dan tak lupa sholawat serta salam penulis haturkan kepada Nabi Muhammad SAW yang telah menunjukkan jalan yang benar, sehingga kita dapat membedakan antara yang hak dan batil.

Penulis sangat bersyukur karena dapat menyelesaikan skripsi dengan judul “Analisis Pengaruh Rasio CAR, LDR, NPL, BOPO dan NIM Terhadap Kinerja Keuangan Bank Umum (Studi Kasus Pada Bank Umum Yang Terdaftar Di BEI Periode 2014-2016) sesuai waktu yang telah ditetapkan, skripsi ini adalah persyaratan memperoleh Gelar Sarjana Strata Satu (S1) sebagai mahasiswa Program Studi Akuntansi Universitas Wijaya Kusuma Surabaya.

Penulis mengucapkan terima kasih kepada:

1. Ayah dan Ibu selaku kedua orang tua yang telah merawat penulis sejak kecil hingga sekarang, mengajarkan hidup mandiri, selalu memberikan yang terbaik untuk penulis, dan do'a restu dari beliau yang tidak pernah berhenti untuk penulis sehingga penulis mampu menyelesaikan skripsi;
2. Adek Dicky, Kakek, Nenek dan seluruh keluarga penulis yang selalu memberikan keceriaan bagi penulis, membantu, dan menyemangati penulis tanpa lelah;
3. Bapak Prof. H. Sri Harmadji, dr. Sp. THT-KL selaku Rektor Universitas Wijaya Kusuma Surabaya;

4. Bapak Drs. Ec. Iman Karyadi, Ak., MM., CA selaku Dekan Fakultas Ekonomi Universitas Wijaya Kusuma Surabaya dan selaku Dosen Pembimbing yang telah memberikan ilmu, pemahaman, masukan, saran, dukungan, semangat, serta do'a kepada penulis;
5. Ibu Lilik Mardiana, SE., M.Ak., Ak., CA selaku Ketua Program Studi Akuntansi Fakultas Ekonomi Universitas Wijaya Kusuma Surabaya;
6. Seluruh dosen program studi Akuntansi Fakultas Ekonomi Universitas Wijaya Kusuma Surabaya yang telah memberikan ilmu dan pengetahuan kepada penulis selama tujuh semester ini, semoga ilmu dan pengetahuan yang Bapak dan Ibu berikan bermanfaat bagi penulis;
7. Mbak Rahma, Mbak Ita, Mbak Maya, Mas Fajar, dan seluruh karyawan bagian akuntansi PDAM Surya Sembada Kota Surabaya yang selalu memberikan saran, dukungan, semangat untuk penulis;
8. Bunda Dian, Indra, Mbak Nensi, Mbak Desy, dan semua teman-teman seperjuangan akuntansi angkatan 2014 khususnya kelas G, mengenal kalian adalah hadiah terindah dalam hidup karena kalian selalu memberikan inspirasi, semangat, dan membantu penulis ketika penulis mengalami kesulitan dalam penulisan skripsi;
9. Dan seluruh pihak yang tidak dapat disebutkan satu persatu.

Semoga Allah SWT membalas budi baik semua pihak yang telah membantu penulis dalam penyelesaian skripsi. Selain itu, penulis menyadari bahwa skripsi ini masih jauh dari kesempurnaan dalam penulisan maupun penyusunannya. Penulis mengharap saran dan kritik dari semua pihak untuk lebih meningkatkan dan memperbaiki skripsi ini. Penulis juga berharap semoga skripsi ini dapat bermanfaat bagi yang membaca. Atas perhatian dan kerjasama dari berbagai pihak, penulis mengucapkan terima kasih.

Surabaya, Januari 2018

Penulis

ABSTRAK

ROA (*Return On Asset*) memiliki peran sebagai salah satu indikator untuk mengukur efektifitas perusahaan dalam memanfaatkan aset yang dimiliki untuk menghasilkan laba. Penelitian ini bertujuan menguji pengaruh CAR, LDR, NPL, BOPO dan NIM terhadap ROA sebagai ukuran kinerja keuangan Bank Umum yang tercatat di BEI periode 2014-2016. Pengambilan sampel dengan metode *purposive sampling*, diperoleh 29 bank yang mempunyai data lengkap setiap tahunnya. Sehingga total pengamatan ada 87 sampel laporan keuangan tahunan. Setelah melalui proses data outlier, sampel penelitian menjadi 79 laporan keuangan tahunan. Teknis analisis data penelitian ini menggunakan analisis regresi linier berganda yang diolah dengan program spss.

Hasil penelitian ini secara simultan menunjukkan bahwa CAR, LDR, NPL, BOPO dan NIM berpengaruh terhadap ROA. Pengujian secara parsial CAR, LDR, NPL terhadap ROA tidak berpengaruh signifikan. Sedangkan BOPO menunjukkan pengaruh negatif signifikan dan NIM positif signifikan terhadap ROA.

Kata kunci: CAR (*Capital Adequacy Ratio*), LDR (*Loan to Deposit Ratio*), NPL (*Non Performing Loan*), BOPO (Biaya Operasional/Pendapatan Operasional), NIM (*Net Interest Margin*), ROA (*Return On Asset*).

ABSTRACT

ROA (Return On Asset) has a role as one of the indicators to measure the effectiveness of companies in utilizing assets held to generate profit. This research aims to examine the effects of CAR, LDR, NPL, BOPO and NIM on ROA as a measure of the financial performance of Commercial Banks listed on the IDX period 2014-2016. Sampling by purposive sampling method, obtained 29 banks that have complete data every year. So total observation there are 87 samples of annual financial statements. After going through the process of outlier data, the research sample becomes 79 annual financial statements. Technical analysis of this research data using multiple linear regression analysis that is processed with spss program.

The results of this study simultaneously show that CAR, LDR, NPL, BOPO and NIM have an effect on ROA. Partial testing of CAR, LDR, NPL against ROA has no significant effect. While BOPO showed significant negative effect and significant positive NIM on ROA.

Keywords : CAR (Capital Adequacy Ratio), LDR (Loan to Deposit Ratio), NPL (Non Performing Loan), BOPO (Operating Cost / Operating Income), NIM (Net Interest Margin), ROA (Return On Asset).

DAFTAR ISI

	Halaman
HALAMAN JUDUL	i
SURAT PERNYATAAN BEBAS PLAGIAT	ii
HALAMAN PERSETUJUAN	iii
HALAMAN SUSUNAN DEWAN PENGUJI	iv
KATA PENGANTAR	v
DAFTAR ISI	viii
DAFTAR TABEL	xi
DAFTAR GAMBAR	xii
DAFTAR LAMPIRAN	xiii
ABSTRACT	xiv
BAB I : PENDAHULUAN	
1.1 Latar Belakang Masalah.....	1
1.2 Rumusan Masalah	8
1.3 Tujuan Penelitian	8
1.4 Manfaat Penelitian	8
1.5 Sistematika Penulisan	9
BAB II : TELAAH PUSTAKA	
2.1 Landasan Teori.....	11
2.1.1 Pengertian Bank	11
2.1.2 Jenis Bank	12

2.1.3 Aktivitas Bank	13
2.1.4 Sumber Dana Bank	15
2.1.5 Laporan Keuangan Bank.....	19
2.1.6 Kinerja Keuangan Bank	22
2.1.7 Rasio Kecukupan Modal.....	24
2.1.8.Likuiditas	28
2.1.9. Risiko Kredit.....	30
2.1.10 Efisiensi Operasi	34
2.1.11 Risiko Pasar	35
2.2 Penelitian Terdahulu	37
2.3 Hipotesis dan Model Analisis	40
2.3.1 Hipotesis	40
2.3.2 Model Analisis	43

BAB III : METODE PENELITIAN

3.1 Pendekatan Penelitian	45
3.2 Populasi dan Sampel	45
3.3 Identifikasi Variabel.....	47
3.3.1 Variabel Dependen (Y).....	47
3.3.2 Variabel Independen (X).....	48
3.4 Definisi Operasional Variabel.....	48
3.4.1 Variabel Dependen.....	48
3.4.2 Variabel Independen	49
3.5 Jenis dan Sumber Data.....	51

3.6 Teknik Analisis	53
3.6.1 Analisis Statistik Deskriptif	52
3.6.2 Uji Asumsi Klasik.....	52
3.6.3 Analisis Regresi Berganda.....	54
 BAB IV : HASIL PENELITIAN DAN PEMBAHASAN	
4.1 Gambaran Umum Subyek Penelitian.....	57
4.2 Hasil Penelitian	58
4.3 Analisis Model atau Pengujian Hipotesis	61
4.3.1 Asumsi Klasik	61
4.3.2 Analisis Regresi Linier Berganda	66
4.3.3 Pengujian Hipotesis	68
4.4 Pembahasan	70
4.4.1 Pembahasan Hasil Hipotesis ke-1	70
4.4.2 Pembahasan Hasil Hipotesis ke-2	71
4.4.3 Pembahasan Hasil Hipotesis ke-3	72
4.4.4 Pembahasan Hasil Hipotesis ke-4	73
4.4.5 Pembahasan Hasil Hipotesis ke-5	73
 BAB V : SIMPULAN, SARAN DAN KETERBATASAN	
5.1 Simpulan	75
5.2 Saran	76
5.3 Keterbatasan Penelitian	77
DAFTAR PUSTAKA	78
 LAMPIRAN	

DAFTAR TABEL

	Halaman
Tabel 3.1 Sampel Bank	46
Tabel 4.1 Daftar Pemilihan Sampel	58
Tabel 4.2 Statistik Deskriptif	59
Tabel 4.3 Uji Normalitas	62
Tabel 4.4 Uji Heteroskedastisitas	63
Tabel 4.5 Uji Multikolinearitas	64
Tabel 4.6 Uji Autokorelasi	65
Tabel 4.7 Analisis Regresi Linier Berganda	66

DAFTAR GAMBAR

	Halaman
Gambar 2.1 Kerangka Berfikir	44

DAFTAR LAMPIRAN

Lampiran I : Nama Bank Umum yang Tereliminasi

Lampiran II : Nama Bank Umum Sampel

Lampiran III : Input Data Rasio ROA, CAR, LDR, NPL, BOPO, dan NIM

Lampiran IV : Hasil Uji SPSS