

**PENGARUH KEPEMILIKAN MANAJERIAL, *RETURN ON ASSET*,
CURRENT RATIO, *DEBT TO ASSET RATIO*, PERTUMBUHAN
PERUSAHAAN DAN *INNOVATION R&D* TERHADAP KEBIJAKAN
DIVIDEN PADA PERUSAHAAN MANUFAKTUR YANG TERDAFTAR
DI BURSA EFEK INDONESIA PERIODE TAHUN 2015-2017**

SKRIPSI

**Diajukan Untuk Memenuhi Salah Satu Syarat
Guna Memperoleh Gelar Sarjana Akuntansi
Program Studi Akuntansi**



Diajukan Oleh :

PRAMESTY DEGITA HAPSARI

NPM : 15430018

**FAKULTAS EKONOMI DAN BISNIS
UNIVERSITAS WIJAYA KUSUMA SURABAYA**

2019

SURAT PERSYARATAN BEBAS PLAGIAT

Saya yang bertanda tangan di bawah ini :

Nama : Pramesty Degita Hapsari
NPM : 15430018
Alamat : Simo Gunung Barat Tol 1/4
Rt/Rw : 007/008
Kel/Desa : Simomulyo Baru
Kecamatan : Sukomanunggal
Program Studi : Akuntansi
Fakultas : Ekonomi dan Bisnis

Dengan ini menyatakan bahwa skripsi dengan judul “Pengaruh Kepemilikan Manjerial, *Return On Asset*, *Current Ratio*, *Debt to Asset Ratio*, Pertumbuhan Perusahaan dan *Innovation R and D* terhadap Kebijakan Dividen Perusahaan Manufaktur Yang Terdaftar di Bursa Efek Indonesia Periode Tahun 2015-2017”. Benar-benar karya sendiri dan tidak ada plagiat dan apabila pernyataan ini terbukti tidak benar maka saya akan bersedia menerima sanksi sesuai dengan ketentuan yang berlaku.

Surabaya, 24 Juni 2019

Yang Membuat Pernyataan



(Pramesty Degita Hapsari)

NPM : 15430018

SKRIPSI

PENGARUH KEPEMILIKAN MANAJERIAL, *RETURN ON ASSET*,
CURRENT RATIO, *DEBT TO ASSET RATIO*, PERTUMBUHAN
PERUSAHAAN DAN *INNOVATION R&D* TERHADAP KEBIJAKAN
DIVIDEN PADA PERUSAHAAN MANUFAKTUR YANG TERDAFTAR
DI BURSA EFEK INDONESIA PERIODE TAHUN 2015-2017

Diajukan Oleh

PRAMESTY DEGITA HAPSARI

NPM : 15430018

TELAH DISETUJUI DAN DITERIMA DENGAN BAIK OLEH

DOSEN PEMBIMBING



Drs. LILIK PIRMANINGSIH, Ak, M.Ak, CA Tanggal,.....

KETUA PROGRAM STUDI



LILIK MARDIANA, SE., M.Ak., Ak.,CA Tanggal, 6-8-2019.....

SKRIPSI

**PENGARUH KEPEMILIKAN MANAJERIAL, *RETURN ON ASSET*,
CURRENT RATIO, *DEBT TO ASSET RATIO*, PERTUMBUHAN
PERUSAHAAN DAN *INNOVATION R&D* TERHADAP KEBIJAKAN
DIVIDEN PADA PERUSAHAAN MANUFAKTUR YANG TERDAFTAR
DI BURSA EFEK INDONESIA PERIODE TAHUN 2015-2017**

Dipersiapkan dan disusun oleh:

PRAMESTY DEGITA HAPSARI

NPM : 15430018

Susunan Dewan Penguji

Pembimbing Utama




Drs. Lilik Pirmaningsih, Ak, M.Ak, CA

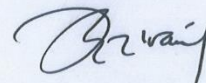
Anggota Dewan Penguji Lain



James Tumewu, SE., M.Ak



Mira Pramudianti, SE, M.Ak




Risawati., SE., M.Ak

Skripsi ini telah diterima sebagai salah satu persyaratan

Untuk memperoleh gelar Sarjana Akuntansi

Tanggal 27 Juni 2019



LILIK MARDIANA, SE., M.Ak., Ak., CA

Ketua Program Studi

KATA PENGANTAR

Segala puji bagi Allah S.W.T yang telah memberikan rahmat dan karunia-Nya kepada penulis, sehingga penulis dapat menyelesaikan skripsi yang berjudul “Pengaruh Kepemilikan Manjerial, *Return On Asset*, *Current Ratio*, *Debt to Asset Ratio*, Pertumbuhan Perusahaan dan *Innovation R and D* terhadap Kebijakan Dividen Perusahaan Manufaktur Yang Terdaftar di Bursa Efek Indonesia Periode Tahun 2015-2017”. Penyusunan skripsi ini dimaksudkan sebagai salah satu syarat untuk menyelesaikan program sarjana pada Program Studi Akuntansi di Universitas Wijaya Kusuma Surabaya.

Selama proses penulisan skripsi, penulis mendapat banyak bantuan dari berbagai pihak yang telah membantu kelancaran penyusunan. Oleh karena itu, dengan segala hormat dan kesungguhan hati penulis hendak menyampaikan ucapan terimakasih kepada :

1. Bapak Prof. Sri Harmadji, dr., Sp. THT-KL (K), Selaku Rektor Universitas Wijaya Kusuma Surabaya.
2. Drs. Ec. Gimanto Gunawan, MM., M.Ak. selaku dekan Fakultas Ekonomi dan Bisnis Universitas Wijaya Kusuma Surabaya.
3. Dra. Lilik Pirmaningsih, Ak, M.Ak, CA selaku deosen pembimbing yang telah membantu kelancaran pelaksanaan penelitian dan memberikan masukan kepada penulis.

4. Lilik Mardiana, SE., AK., M.AK. CA selaku dosen wali yang telah mendampingi penulis menempuh studi di Fakultas Ekonomi dan Bisnis Universitas Wijaya Kusuma Surabaya.
5. Bapak Ibu Dosen Fakultas Ekonomi dan Bisnis Universitas Wijaya Kusuma Surabaya yang telah memberikan bekal ilmu yang tak ternilai harganya kepada penulis selama perkuliahan.
6. Orang tua saya dan kakak saya yang dengan ridho dan kasih sayangnya selalu mendukung dan mendoakan saya agar segera menyelesaikan tugas akhir kuliah saya.
7. Teman-teman saya selama saya menempuh studi di Fakultas Ekonomi dan Bisnis Universitas Wijaya Kusuma Surabaya yang telah memberikan banyak dukungan, doa dan motivasi untuk kelancaran penyelesaian skripsi ini.

Semoga Allah SWT memberikan balasan yang setimpal kepada mereka yang telah membantu menyelesaikan proses penulisan skripsi ini, Amin.

Dengan memohon maaf sekiranya penyajian maupun pembahasan skripsi ini masih jauh dari sempurna. Semoga penulisan skripsi ini dapat bermanfaat bagi pihak-pihak yang berkepentingan

Surabaya, Juni 2019

Penulis

(Pramesty Degita Hapsari)

DAFTAR ISI

HALAMAN JUDUL	i
SURAT PERNYATAAN BEBAS PLAGIAT	ii
HALAMAN PERSETUJUAN	iii
HALAMAN SUSUNAN DEWAN PENGUJI	iv
KATA PENGANTAR	v
DAFTAR ISI	vii
DAFTAR TABEL	xii
DAFTAR GAMBAR	xiii
DAFTAR LAMPIRAN	xiv
ABSTRAK	xv
ABSTRACT	xvi
BAB I PENDAHULUAN 1	
1.1 Latar Belakang Masalah	1
1.2 Rumusan Masalah	8
1.3 Tujuan Penelitian	9
1.4 Manfaat Penelitian	9
1.5 Sistematika Skripsi	10
BAB II TELAAH TEORI	
2.1 Landasan Teori	12
2.1.1 Teori Mengenai Kebijakan Dividen Dalam Dunia Keuangan	12
2.2.2 Faktor-faktor yang Mempengaruhi Kebijakan Dividen	13
2.2.3 Indikator Kebijakan Dividen	14
2.1.4 Macam-macam Kepemilikan Saham.....	14
2.1.5 Pengaruh Kepemilikan Manajerial terhadap Kebijakan Dividen.....	15
2.1.6 Pengaruh <i>Return On Asset</i> terhadap Kebijakan Dividend	16

2.1.7 Pengaruh <i>Current Ratio</i> terhadap Kebijakan Dividen	17
2.1.8 Pengaruh <i>Debt to Asset Ratio</i> terhadap Kebijakan Dividen	18
2.1.9 Pengaruh Pertumbuhan Perusahaan terhadap Kebijakan Dividen	18
2.1.10 Pengaruh <i>Innovation R&D</i> terhadap Kebijakan Dividen	19
2.2 Penelitian Sebelumnya	22
2.3 Model Analisis	32

BAB III METODE PENELITIAN

3.1 Pendekatan Penelitian	33
3.2 Populasi dan Sampel	33
3.3 Identifikasi Variabel	34
3.4 Definisi Operasional Variabel	
3.4.1 Kepemilikan Saham Manajerial	35
3.4.2 <i>Return On Asset</i>	35
3.4.3 <i>Current Ratio</i>	36
3.4.4 <i>Debt to Asset Ratio</i>	36
3.4.5 Pertumbuhan Perusahaan (<i>Firm Growth</i>)	37
3.4.6 <i>Innovation R & D</i>	37
3.4.7 Kebijakan Dividen (DPR).....	37
3.5 Jenis Data dan Sumber Data	38
3.6 Prosedur Penelitian Data	38
3.7 Teknik Analisis	39
3.7.1 Statistik Deskriptif	39
3.7.2 Uji Asumsi Klasik	39
3.7.2.1 Uji Normalitas	39
3.7.2.2 Uji Multikolinearitas	40
3.7.2.3 Uji Autokorelasi	40
3.7.2.4 Uji Heteroskedastisitas	41

3.8 Pengujian Hipotesis	
3.8.1 Analisis Regresi Linier Berganda.....	41
3.8.2 Uji koefisien determinasi (R^2)	42
3.8.3 Uji Simultan (Uji Statistik F)	43
3.8.4 Uji Parsial (Uji t)	43
BAB IV HASIL PENELITIAN DAN PEMBAHASAN.....	44
4.1 Hasil Sampel Penelitian	44
4.2 Hasil Penelitan	43
4.1.2 Statistik Deskriptif	43
4.2.2 Uji Asumsi Klasik	50
4.3 Analisis Model atau Pengujian Hipotesis	55
4.3.1 Hasil Analisis Regresi Linier Berganda	55
4.3.2 Hasil Uji Koefisien Determinasi (R^2)	58
4.3.3 Hasil Uji Signifikan Simultan (Uji F)	59
4.3.4 Hasil Uji Signifikan Parameter Parsial (Uji t)	60
4.4 Pembahasan	62
BAB V SIMPULAN, SARAN DAN KETERBATASAN PENELITIAN	
5.1 Simpulan	68
5.2 Saran	69
5.3. Keterbatasan Penelitian	69
DAFTAR PUSTAKA	
LAMPIRAN	

DAFTAR TABEL

Tabel 2.1 Hasil Peneltian Sebelumnya	22
Tabel 4.1 Hasil Penelitian Sampel	44
Tabel 4.2 Daftar Nama Sampel Perusahaan	46
Tabel 4.3 Hasil Statistik Deskriptif	47
Tabel 4.4 Hasil Uji Normalitas	52
Tabel 4.5 Hasil Uji Multikolinieritas	53
Tabel 4.7 Hasil Uji Regresi Linear Berganda Variabel Penelitian	56
Tabel 4.8 Hasil Uji Koefisien Regresi t (Uji t)	61

DAFTAR GAMBAR

Gambar 2.3 Model Analisis	32
Gambar 4.6 Hasil Uji Heteroskedastisitas	41

DAFTAR LAMPIRAN

Lampiran 1 Tabulasi Data Sekunder	
Lampiran 2 Hasil Output SPSS.....	

ABSTRAK

Penelitian ini bertujuan untuk mencari tahu pengaruh kepemilikan manajerial, *Return On Asset*, *Current Ratio*, *Debt To Asset Ratio*, pertumbuhan perusahaan dan *Innovation R&D* terhadap kebijakan dividen pada perusahaan manufaktur yang terdaftar di Bursa Efek Indonesia periode 2015-2017. Selain itu penelitian ini bisa digunakan sebagai acuan bagi pihak investor dan perusahaan dalam mengatur kebijakan dividen perusahaan yang dikelola. Penelitian ini dilakukan berdasarkan informasi yang didapatkan melalui ringkasan data keuangan ICMD (Index Capital Market Directory) dan website resmi dari Bursa Efek Indonesia. Penelitian ini menggunakan metode observasi dan penelitian kepustakaan. Prosedur penentuan sampel menggunakan metode *purposive sampling*, secara *pooled data* dan menggunakan program spss untuk pengujiannya. Populasi dalam penelitian ini adalah perusahaan-perusahaan manufaktur yang tercatat aktif di Bursa Efek Indonesia dari tahun 2015 hingga 2017. Dari total populasi sebanyak 156 perusahaan manufaktur maka diperoleh sampel sebanyak 24 perusahaan yang mempunyai kriteria yang digunakan selama tiga tahun berturut-turut. Teknik analisis yang digunakan adalah uji deskriptif statistik, uji asumsi klasik dan analisis linier berganda. Hasil penelitian menunjukkan bahwa kepemilikan manajerial, *Return On Asset*, *Current Ratio*, *Debt To Asset Ratio*, pertumbuhan perusahaan dan *Innovation R&D* secara simultan dan parsial berpengaruh signifikan terhadap kebijakan dividen pada perusahaan manufaktur yang terdaftar di Bursa Efek Indonesia periode 2015-2017.

Kata Kunci : Kepemilikan Manajerial, *Return On Asset*, *Current Ratio*, *Debt To Asset Ratio*, Pertumbuhan Perusahaan Dan *Innovation R&D* Dan Kebijakan Dividen.

ABSTRACT

This study aims to find out the influence of managerial ownership, Return On Assets, Current Ratio, Debt To Asset Ratio, company growth and Innovation R & D on dividend policy in manufacturing companies listed on the Indonesia Stock Exchange for the period 2015-2017. In addition, this research can be used as a reference for investors and companies in managing the company's dividend policies managed. This research was conducted based on information obtained through a summary of ICMD (Index Capital Market Directory) financial data and official website from the Indonesia Stock Exchange. This study uses the method of observation and library research. The sample determination procedure uses a purposive sampling method, by pooled data and using the SPSS program for testing. The population in this study were manufacturing companies that were listed as active on the Indonesia Stock Exchange from 2015 to 2017. From a total population of 156 manufacturing companies, a sample of 24 companies had criteria that were used for three consecutive years. The analysis technique used is descriptive statistical test, classic assumption test and multiple linear analysis. The results showed that managerial ownership, Return On Assets, Current Ratio, Debt To Asset Ratio, company growth and Innovation R & D simultaneously and partially had a significant effect on dividend policy in manufacturing companies listed on the Indonesia Stock Exchange for the period 2015-2017.

Keywords: *Managerial Ownership, Return On Asset, Current Ratio, Debt To Asset Ratio, Company Growth and Innovation R &D and Dividend Policy.*