

PENGARUH *DEVIDEND PAYOUT RATIO* (DPR), *DEBT TO EQUITY RATIO* (DER), *CURRENT RATIO*, *NET PROFIT MARGIN* (NPM), *EARNING PER SHARE* (EPS), *EARNING GROWTH* TERHADAP *PRICE EARNING RATIO* (PER) PERUSAHAAN JASA SEKTOR KONSTRUKSI DAN BANGUNAN YANG TERDAFTAR DI BURSA EFEK INDONESIA TAHUN 2014-2017

SKRIPSI

**Diajukan Untuk Memenuhi Salah Satu Syarat
Dalam Memperoleh Gelar Sarjana Akuntansi
Program Studi Akuntansi**



Diajukan Oleh:

ISMANTIAH RAHAYU

NPM: 13430103

**FAKULTAS EKONOMI DAN BISNIS
UNIVERSITAS WIJAYA KUSUMA SURABAYA
2018**

SURAT PERNYATAAN BEBAS PLAGIAT

Saya yang bertanda tangan dibawah ini :

Nama : Ismantiah Rahayu
NPM : 13430103
Alamat : Jl. Mastrip Warugunung RT.03 RW.02, Karangpilang, Surabaya
Program Studi : Akuntansi
Fakultas : Ekonomi dan Bisnis

Dengan ini menyatakan bahwa skripsi dengan judul “PENGARUH *DEVIDEND PAYOUT RATIO* (DPR), *DEBT TO EQUITY RATIO* (DER), *CURRENT RATIO*, *NET PROFIT MARGIN* (NPM), *EARNING PER SHARE* (EPS), *EARNING GROWTH* TERHADAP *PRICE EARNING RATIO* (PER) PERUSAHAAN JASA SEKTOR KONSTRUKSI DAN BANGUNAN YANG TERDAFTAR DI BURSA EFEK INDONESIA TAHUN 2014-2017”

Adalah benar-benar karya sendiri dan bebas dari plagiat, dan apabila pernyataan ini terbukti tidak benar maka saya bersedia menerima sanksi sesuai dengan ketentuan yang berlaku.

Demikian surat pernyataan ini saya buat untuk dipergunakan sebagaimana mestinya.

Surabaya, 14 Agustus 2018

Yang membuat pernyataan,



ISMANTIAH RAHAYU

NPM:13430103

SKRIPSI


PENGARUH *DEVIDEND PAYOUT RATIO* (DPR), *DEBT TO EQUITY RATIO* (DER), *CURRENT RATIO*, *NET PROFIT MARGIN* (NPM), *EARNING PER SHARE* (EPS), *EARNING GROWTH* TERHADAP *PRICE EARNING RATIO* (PER) PERUSAHAAN JASA SEKTOR KONSTRUKSI DAN BANGUNAN YANG TERDAFTAR DI BURSA EFEK INDONESIA TAHUN 2014-2017

Diajukan Oleh:

ISMANTIAH RAHAYU
NPM: 13430103

TELAH DISETUJUI DAN DITERIMA DENGAN BAIK OLEH


DOSEN PEMBIMBING



Drs. Ec. IMAN KARYADI, MM., Ak., CA

Tanggal, 20/8/2018

KETUA PROGRAM STUDI



LILIK MARDIANA, SE., M.Ak., Ak., CA

Tanggal, 30-08-2018

SKRIPSI


PENGARUH *DEVIDEND PAYOUT RATIO (DPR)*, *DEBT TO EQUITY RATIO (DER)*, *CURRENT RATIO*, *NET PROFIT MARGIN (NPM)*, *EARNING PER SHARE (EPS)*, *EARNING GROWTH* TERHADAP *PRICE EARNING RATIO (PER)* PERUSAHAAN JASA SEKTOR KONSTRUKSI DAN BANGUNAN YANG TERDAFTAR DI BURSA EFEK INDONESIA TAHUN 2014-2017

Dipersiapkan dan disusun oleh:

ISMANTIAH RAHAYU
NPM: 13430103

Susunan Dewan Penguji

Sekretaris Tim Penguji / Pembimbing



Drs. Ec. IMAN KARYADI, MM., Ak., CA

Ketua Tim Penguji



ERNA HENDRAWATI, SE., M.Ak.

Anggota Tim Penguji



Dra. NURUL AZIZAH, SE., MM.

Skripsi ini telah diterima sebagai salah satu persyaratan
Untuk memperoleh gelar sarjana Akuntansi
Tanggal....14...Agustus...2018



LILIK MARDIANA, SE., M.Ak., Ak., CA
Ketua Program Studi

KATA PENGANTAR

Puji Syukur penulis panjatkan kehadiran Allah SWT yang telah memberikan rahmat serta karunia-Nya, sehingga penyusunan skripsi berjudul “PENGARUH *DEVIDEND PAYOUT RATIO* (DPR), *DEBT TO EQUITY RATIO* (DER), *CURRENT RATIO*, *NET PROFIT MARGIN* (NPM), *EARNING PER SHARE* (EPS), *EARNING GROWTH* TERHADAP *PRICE EARNING RATIO* (PER) PERUSAHAAN JASA SEKTOR KONSTRUKSI DAN BANGUNAN YANG TERDAFTAR DI BURSA EFEK INDONESIA TAHUN 2014-2017” dapat terselesaikan dengan baik.

Dalam penulisan skripsi ini penulis menyadari masih banyak kekurangan dan kelemahan maka, penulis menerima kritik dan saran yang membangun. Dalam proses penyusunan dan pengerjaan skripsi ini, penulis banyak mendapat bantuan serta dukungan dari berbagai pihak oleh karena itu dalam kesempatan ini penulis ingin menyampaikan banyak terima kasih yang tak terhingga kepada yang terhormat :

1. Bapak Prof. Sri Harmadji, dr. Sp. THT-KL(K), selaku rektor Universitas Wijaya Kusuma Surabaya.
2. Bapak Drs. Ec. Iman Karyadi, MM., Ak., CA selaku Dekan dan Dosen Pembimbing Fakultas Ekonomi dan Bisnis Universitas Wijaya Kusuma Surabaya.
3. Ibu Lilik Mardiana, SE., M.Ak., Ak., CA selaku Ketua Program Studi Akuntansi Fakultas Ekonomi dan Bisnis Universitas Wijaya Kusuma Surabaya.

4. Ibu Siti Asiah Murni, SE., M.Si selaku Dosen Waliyang telah membantu penulis dan mendengarkan keluh kesah penulis selama masa perkuliahan.
5. Bapak, Ibu dosen yang telah mendidik penulis selama penulis duduk di bangku kuliah, beserta segenap staf dan karyawan di lingkungan Fakultas Ekonomi dan Bisnis Universitas Wijaya Kusuma Surabaya.
6. Orang tua, saudara, dan segenap keluarga yang penulis cintai yang telah memberikan semangat dan dukungan serta doa yang tidak pernah henti kepada penulis.
7. Ibu Amalia Astrania Jaya dan Bapak Husein M. Natsir yang telah membantu dan memberi arahan serta motivasi yang penulis terima selama mengerjakan skripsi.
8. PT. Tri Ratna Diesel Indonesia yang telah memberikan kesempatan untuk bergabung, atas semua bantuan yang bisa penulis terima sehingga dapat menyelesaikan perkuliahan ini dengan lancar.
9. Chintya Juliani, M. Vanessa dan Irma Febrianti, Terima kasih telah menjadi teman belajar yang selalu mendukung penulis selama 3,5 tahun di bangku perkuliahan.
10. Teman-teman FEAKK angkatan 2013 yang telah bersama-sama berjuang.

Demikian penulis sampaikan banyak terima kasih dan semoga skripsi ini bermanfaat bagi Universitas Wijaya Kusuma Surabaya serta pembaca skripsi ini.

Surabaya, 14 Agustus 2018

ISMANTIAH RAHAYU

DAFTAR ISI

HALAMAN JUDUL.....	i
SURAT PERNYATAAN BEBAS PLAGIAT.....	ii
HALAMAN PERSETUJUAN.....	iii
HALAMAN SUSUNAN DEWAN PENGUJI	iv
KATA PENGANTAR	v
DAFTAR ISI.....	vii
DAFTAR GAMBAR	x
DAFTAR TABEL.....	xi
DAFTAR LAMPIRAN.....	xii
ABSTRAK.....	xiii
<i>ABSTRACT</i>	xiv
BAB I PENDAHULUAN.....	1
1.1 Latar Belakang	1
1.2. Rumusan Masalah	6
1.3 Tujuan Penelitian	6
1.4 Manfaat Penelitian	7
1.5 Sistematika Penulisan	8
BAB II TELAAH PUSTAKA DAN PENGEMBANGAN HIPOTESIS	10
2.1 Landasan Teori.....	10
2.1.1 Investasi	10
2.1.2 Pasar Modal	12
2.1.3 Saham.....	15
2.1.4 Laporan Keuangan.....	19
2.1.5 <i>Devidend Payout Ratio</i> (DPR).....	21
2.1.6 <i>Debt To Equity Ratio</i> (DER).....	22
2.1.7 <i>Current Ratio</i>	22
2.1.8 <i>Net Profit Margin</i> (NPM)	23

2.1.9 <i>Earning Per Share (EPS)</i>	24
2.1.10 <i>Earning Growth</i>	25
2.1.11 <i>Price Earning Ratio (PER)</i>	26
2.2 Penelitian Sebelumnya	27
2.3 Pengaruh Hubungan Antar Variabel	29
2.3.1 Pengaruh <i>Devidend Payout Ratio (DPR)</i> Terhadap <i>Price Earning Ratio (PER)</i>	29
2.3.2 Pengaruh <i>Debt to Equity Ratio (DER)</i> Terhadap <i>Price Earning Ratio (PER)</i>	30
2.3.3 Pengaruh <i>Current Ratio</i> Terhadap <i>Price Earning Ratio (PER)</i>	30
2.3.4 Pengaruh <i>Net Profit Margin (NPM)</i> Terhadap <i>Price Earning Ratio (PER)</i>	32
2.3.5 Pengaruh <i>Earning Per Share (EPS)</i> Terhadap <i>Price Earning Ratio (PER)</i>	32
2.3.6 Pengaruh <i>Earning Growth (EG)</i> Terhadap <i>Price Earning Ratio (PER)</i>	33
2.4 Model Analisis	34
BAB III METODE PENELITIAN.....	35
3.1 Pendekatan Penelitian	35
3.2 Populasi dan Sampel	35
3.2.1 Populasi	35
3.2.2 Sampel	36
3.3 Identifikasi Variabel	37
3.4 Jenis dan Sumber Data.....	37
3.5 Prosedur Pengumpulan Data.....	38
3.6 Teknik Analisa	38
3.6.1 Uji Asumsi Klasik	38
3.6.2 Analisis Regresi Linier Berganda.....	41

BAB IV HASIL PENELITIAN DAN PEMBAHASAN.....	43
4.1 Gambaran Umum Subyek Penelitian.....	43
4.1.1 Gambaran Umum Perusahaan Jasa Konstruksi dan Bangunan	43
4.1.2 Gambaran Umum Sampel Penelitian.....	45
4.2 Uji Model	46
4.2.1 Uji Asumsi Klasik.....	46
4.2.1.1 Uji Normalitas	47
4.2.1.2 Uji Multikolinearitas	48
4.2.1.3 Uji Autokorelasi	49
4.2.1.4 Uji Heteroskedastisitas.....	50
4.2.2 Analisis Regresi Linear Berganda	51
4.2.2.1 Statistik Deskriptif	51
4.2.2.2 Korelasi dan Koefisien Determinasi Secara Bersama- Sama	52
4.2.2.3 Uji Hipotesis Pengaruh Simultan	53
4.2.2.4 Persamaan Regresi Linier Berganda	54
4.3 Pembahasan	56
4.3.1 <i>Devidend Payout Ratio</i> (DPR).....	56
4.3.2 <i>Debt to Equity Ratio</i> (DER).....	56
4.3.3 <i>Current Ratio</i>	57
4.3.4 <i>Net Profit Margin</i> (NPM)	58
4.3.5 <i>Earning Per Share</i> (EPS).....	58
4.3.6 <i>Earning Growth</i>	59
 BAB V KESIMPULAN DAN SARAN.....	 60
5.1 Kesimpulan	60
5.2 Saran	61
 DAFTAR PUSTAKA	 62
LAMPIRAN.....	64

DAFTAR GAMBAR

Gambar 2.1 Model Analisis	34
Gambar 4.1 Grafik Pengujian Normalitas Data	47
Gambar 4.2 Grafik Heteroskedastisitas.....	50

DAFTAR TABEL

Tabel 2.1 Penelitian Terdahulu	27
Tabel 4.1 Pemilihan Sampel	45
Tabel 4.2 Data Perusahaan Sampel	46
Tabel 4.3 Tabel Nilai <i>Tolerance</i> dan Nilai <i>Variance Inflation Factor</i>	48
Tabel 4.4 Tabel Durbin-Watson.....	49
Tabel 4.5 Tabel Statistik Deskriptif	51
Tabel 4.6 Model Summary ^b	52
Tabel 4.7 ANOVA ^b	53
Tabel 4.8 Coefficients ^a	54

DAFTAR LAMPIRAN

Lampiran 1 Output SPSS	64
------------------------------	----

ABSTRAK

Penelitian ini bertujuan untuk mengetahui pengaruh *Devidend Payout Ratio* (DPR), *Debt to Equity Ratio* (DER), *Current Ratio*, *Net Profit Margin* (NPM), *Earning Per Share* (EPS), *Earning Growth* terhadap *Price Earning Ratio* (PER) perusahaan jasa sektor konstruksi dan bangunan yang terdaftar di Bursa Efek Indonesia tahun 2014-2017. Variabel bebas dalam penelitian ini adalah *Devidend Payout Ratio* (DPR), *Debt to Equity Ratio* (DER), *Current Ratio*, *Net Profit Margin* (NPM), *Earning Per Share* (EPS) dan *Earning Growth* sedangkan variabel terikat adalah *Price Earning Ratio* (PER). Dalam penelitian ini, penentuan sampel dilakukan dengan prosedur *purposive sampling*, yang artinya teknik penentuan sampel dengan pertimbangan tertentu, sehingga diperoleh jumlah sampel sebanyak 8 perusahaan dari 16 perusahaan. Teknik analisa yang digunakan adalah analisis regresi berganda. Hasil penelitian menyimpulkan bahwa variabel *Devidend Payout Ratio* (DPR), *Debt to Equity Ratio* (DER), *Current Ratio*, *Net Profit Margin* (NPM), *Earning Growth* tidak berpengaruh signifikan, sedangkan *Earning Per Share* (EPS) berpengaruh signifikan terhadap *Price Earning Ratio* (PER) jasa sektor konstruksi dan bangunan yang terdaftar di Bursa Efek Indonesia Tahun 2014-2017.

Kata kunci : *Devidend Payout Ratio* (DPR), *Debt to Equity Ratio* (DER), *Current Ratio*, *Net Profit Margin* (NPM), *Earning Per Share* (EPS), *Earning Growth*, *Price Earning Ratio* (PER)

ABSTRACT

The purpose of this study is to find out the influence of Devidend Payout Ratio (DPR), Debt to Equity Ratio (DER), Current Ratio, Net Profit Margin (NPM), Earning Per Share (EPS), Earning Growth on the Price Earning Ratio (PER) in construction and building sectors listed on the Indonesia Stock Securities during the period of 2014-2017. The independent variables in this study are the Devidend Payout Ratio (DPR), Debt to Equity Ratio (DER), Current Ratio, Net Profit Margin (NPM), Earning Per Share (EPS), Earning Growth, while the dependent variable is the Price Earning Ratio (PER). In this study, the determination of the samples is done by the purposive sampling procedure, which means that the technique used in determining samples is based on certain considerations in order to obtain the total samples of 8 companies out of 16 companies. The technique of analysis used is the multiple regression analysis. The result of the study concludes that the variables such as Devidend Payout Ratio (DPR), Debt to Equity Ratio (DER), Current Ratio, Net Profit Margin (NPM), Earning Growth have no significant effect, while Earning Per Share (EPS) has a significant effect on the Price Earning Ratio (PER) in the companies listed in Indonesia Stock Exchange during the period of 2014-2017.

Key words: Devidend Payout Ratio (DPR), Debt to Equity Ratio (DER), Current Ratio, Net Profit Margin (NPM), Earning Per Share (EPS), Earning Growth, Price Earning Ratio (PER)

