

**PENGARUH PENDAPATAN, PENDIDIKAN, DAN TABUNGAN
TERHADAP TINGKAT KONSUMSI MASYARAKAT
(Studi Kasus Di Kecamatan Kemplagi Kabupaten Mojokerto)**

**Diajukan Untuk Memenuhi Salah Satu Syarat
Dalam Memperoleh Gelar Sarjana Ekonomi
Program Studi Ekonomi Pembangunan**



Diajukan Oleh:

RETNO SARI SETYANINGRUM

NPM : 14410053

**PROGRAM STUDI EKONOMI PEMBANGUNAN
FAKULTAS EKONOMI
UNIVERSITAS WIJAYA KUSUMA SURABAYA
2018**

SURAT PERNYATAAN BEBAS PLAGIAT

Saya yang bertanda tangan di bawah ini :

Nama : RETNO SARI SETYANINGRUM
NPM : 14410053
Alamat : Kebraon II Gg Duku No 41, Surabaya
Program Studi : Ekonomi Pembangunan
Fakultas : Ekonomi

Dengan ini menyatakan bahwa skripsi dengan judul
"Pengaruh Pendapatan, Pendidikan dan Tabungan Terhadap Tingkat
Konsumsi Masyarakat" Studi Kasus Kecamatan Kemlagi Kabupaten
Mojokerto, adalah hasil karya sendiri dan sepanjang pengetahuan saya tidak
berisi materi yang dipublikasikan oleh orang lain, kecuali pada bagian
tertentu saya ambil sebagai acuan. Apabila ternyata terbukti pernyataan ini
tidak benar, sepenuhnya menjadi tanggung jawab saya.

Surabaya, 23 Juli 2018

Mengetahui,

Dosen Pembimbing


(SUGENG WIDODO, SE.M.AK)

Yang membuat pernyataan


(RETNO SARI SETYANINGRUM)
NPM : 14410053

SKRIPSI

**PENGARUH PENDAPATAN, PENDIDIKAN, DAN TABUNGAN
TERHADAP TINGKAT KONSUMSI MASYARAKAT
(Studi Kasus Di Kecamatan Kemlagi Kabupaten Mojokerto)**

Diajukan Oleh:

RETNO SARI SETYANINGRUM

NPM : 14410053

TELAH DISETUJUI DAN DITERIMA DENGAN BAIK OLEH


DOSEN PEMBIMBING



(SUGENG WIDODO, SE, M.AK)

Tanggal, 20/8/2018

KETUA PROGRAM STUDI



(GIH PRATOMO, S.E., M.Sc)

Tanggal, 20/8/2018

Skripsi


**PENGARUH PENDAPATAN, PENDIDIKAN, DAN TABUNGAN
TERHADAP TINGKAT KONSUMSI MASYARAKAT
(Studi Kasus Di Kecamatan Kemlagi Kabupaten Mojokerto)**

Dipersiapkan dan disusun oleh:
RETNO SARI SETYANINGRUM

NPM : 14410053

Susunan Dewan Penguji

Pembimbing Utama




Sugeng Widodo, SE.M.AK

Anggota Dewan Penguji Lain




Sony Kristiyanto, S.E., M.E



Prof. Dr. Ismanto Hadi S. MS.

Skripsi ini telah diterima sebagai salah satu persyaratan
Untuk memperoleh gelar sarjana ekonomi

Tanggal 20 Agustus 2018



Gigih Pratomo, S.E., M.Sc

Ketua Program Studi

KATA PENGANTAR

Assalamu'alaikum Warahmatullahi Wabarakatuh.

Dengan mengucapkan puji syukur kepada Allah SWT atas segala limpahan rahmat, taufik serta hidayah-Nya, peneliti dapat menyelesaikan penyusunan skripsi dengan judul **“Pengaruh Pendapatan, Pendidikan Dan Tabungan Terhadap Tingkat Konsumsi Masyarakat” Studi Kasus Kecamatan Kemlagi Kabupaten Mojokerto.**

Penyusunan skripsi ini dimaksudkan untuk memenuhi persyaratan dalam memperoleh gelar Sarjana Ekonomi Jurusan Ekonomi Pembangunan Universitas Wijaya Kusuma Surabaya.

Seiring dengan selesainya penyusunan skripsi ini, banyak pihak yang telah membantu baik tenaga, pikiran maupun motivasi bagi peneliti, karenanya dengan segala kerendahan hati, penulis mengucapkan rasa terima kasih dan penghargaan yang setinggi-tingginya kepada :

1. Bapak Prof. H. Sri Harmadji, dr. Sp. THT-KL(K), selaku Rektor Universitas Wijaya Kusuma Surabaya.
2. Bapak Drs. Ec. Iman Karyadi, Ak., MM. Selaku Dekan Fakultas Ekonomi Universitas Wijaya Kusuma Surabaya.
3. Bapak Gigih Pratomo, SE., M.Sc, selaku Ketua Program Studi Ekonomi Pembangunan Universitas Wijaya Kusuma Surabaya.
4. Bapak Sugeng Widodo, SE,M.AK. Selaku Dosen Pembimbing Utama yang telah memberikan bantuan, bimbingan dan petunjuk dalam penyusunan skripsi ini.

5. Bapak dan Ibu Dosen yang telah memberikan ilmu pengetahuannya kepada penulis, selama penulis menjadi mahasiswa Universitas Wijaya Kusuma Surabaya.
6. Seluruh Staf Kecamatan Kemlagi Kabupaten Mojokerto yang telah membantu memberikan data-data untuk penelitian skripsi.
7. Semu keluarga, khususnya kedua orang tua atas doa restu dan dukungannya secara moril, materil dan segala perhatiannya, banyak membantu penulis sehingga dapat terselesaikannya skripsi ini.

Menginsyafi kodrat manusia dengan segala kelebihan dan kekurangannya serta memperhatikan keterbatasan penyusunan ilmu, penulis menyadari akan segala ketidakteelitian dan kesalahan dalam penulisan skripsi. Kelemahan yang mungkin ditemui dalam karya kecil yang dapat berguna bagi kita semua.

Wassalamu'alaikum Warahmatullahi Wabarakatuh.

Surabaya, 23 Juli 2018

Penulis

DAFTAR ISI

ABSTRAK	i
ABSTRACT	ii
KATA PENGANTAR	iii
DAFTAR ISI	v
DAFTAR TABEL	viii
DAFTAR GAMBAR	ix
DAFTAR LAMPIRAN	x
BAB-I PENDAHULUAN	1
1.1. Latar Belakang	1
1.2. Rumusan masalah.....	7
1.3. Tujuan Penelitian.....	7
1.4. Manfaat Penelitian.....	8
BAB-II TINJAUAN PUSTAKA	9
2.1. Konsumsi.....	9
2.1.1. Konsep dan Definisi Konsumsi.....	8
2.2. Tingkat Konsumsi	10
2.2.1. Pengertian Tingkat Konsumsi.....	10
2.2.2. Konsep dan urutan Jenis Pengeluaran Masyarakat.....	11
2.2.3. Konsep Kebutuhan Dasar.....	14
2.3. Pendapatan.....	16
2.3.1. Pengertian Pendapatan.....	16
2.4. Fungsi Pendapatan.....	17
2.5. Klasifikasi Pendapatan.....	18
2.6. Pendidikan.....	18
2.7. Tabungan.....	19
2.7.1. Pengertian Tabungan.....	19
2.8. Fungsi Tabungan.....	20
2.9. Faktor-faktor Yang Mempengaruhi Tingkat Konsumsi Masyarakat...	21
2.10. Penelitian Terdahulu.....	24

2.11. Kerangka Konseptual.....	28
2.12. Hipotesis.....	28
BAB-III METODE PENELITIAN.....	31
3.1. Jenis Penelitian.....	31
3.2. Definisi Operasional.....	32
3.3. Populasi dan Sampel Penelitian.....	33
3.3.1. Populasi.....	33
3.3.2. Sampel.....	34
3.4. Jenis Data.....	37
3.5. Metode Pengumpulan Data.....	38
3.6. Teknik Analisis Data.....	38
3.6.1. Teknik analisis Data.....	38
3.6.2. Metode Analisis Data.....	39
3.6.3. Hipotesis Model.....	40
3.7. Uji Kesesuaian.....	40
3.7.1. Uji Secara Individu atau Parsial (Uji-t).....	40
3.7.2. Koefisien Determinasi (R^2).....	41
3.7.3. Uji Reliabilitas	42
3.7.4. Uji Validitas	42
3.7.5. Uji Signifikan Simultan (Uji f-statistik).....	43
3.8. Uji Hipotesis Pengaruh Dominan	43
3.9. Uji Penyimpangan Asumsi Klasik.....	44
3.9.1 Multikolinearitas.....	44
3.9.2. Heteroskedastisitas.....	44
3.9.3. Uji Normalitas.....	44
BAB-IV HASIL DAN PEMBAHASAN.....	46
4.1. Deskripsi Objek Penelitian.....	46
4.1.1. Letak Geografis.....	46
4.1.2. Kependudukan.....	46
4.2. Karakteristik Responden.....	48

4.2.1. Karakteristik Responden Berdasarkan Umur.....	48
4.2.2. Pendapatan Rumah Tangga.....	48
4.2.3. Tingkat Pendidikan.....	49
4.2.4. Tabungan.....	50
4.2.5. Pengeluaran.....	50
4.3. Hasil Uji Kualitas Data.....	51
4.3.1. Hasil Uji Validitas	51
4.3.2. Uji Reliabilitas	51
4.4. Uji Asumsi Klasik	52
4.4.1. Uji Normalitas	52
4.4.2. Uji Multikolinearitas	52
4.4.3. Uji Autokorelasi	53
4.4.4. Uji Heteroskedastisitas	53
4.5. Uji Hipotesis	54
4.5.1. Uji Hipotesis Pengaruh Dominan	55
4.5.2. Koefisien Determinasi (R^2)	55
4.5.3. Uji F Dan Uji t	56
4.6. Pembahasan	57
4.6.1. Pendapatan	57
4.6.2. Pendidikan	57
4.6.3. Tabungan	58
BAB-V KESIMPULAN DAN SARAN	59
5.1. Kesimpulan	59
5.2. Saran	59
DAFTAR PUSTAKA	61
LAMPIRAN	

DAFTAR TABEL

No Tabel	Judul	Halaman
2.1	Daftar Alokasi Pengeluaran Konsumsi	12
2.2	Penelitian Terdahulu	24
3.1	Daftar Nama-nama Desa Di Kecamatan Kemlagi	33
4.1	Batas Wilayah Kecamatan Kemlagi	44
4.2	Jumlah Penduduk Rumah Tangga & Rata-rata	45
4.3	Distribusi Responden Berdasarkan Umur	46
4.4	Distribusi Responden Berdasarkan Pendapatan	46
4.5	Distribusi Responden Berdasarkan Pendidikan	47
4.6	Distribusi Responden Berdasarkan Tabungan	47
4.7	Distribusi Responden Berdasarkan Pengeluaran	48
4.8	Hasil Uji Validitas	51
4.9	Hasil Uji Reliabilitas	51
4.10	Hasil Uji Normalitas	52
4.11	Hasil Uji Multikolinearitas	52
4.12	Hasil Uji Autokorelasi	53
4.13	Hasil Uji Heteroskedastisitas (Uji f)	53
4.14	Hasil Uji Heteroskedastisitas (Uji t)	54
4.15	Hasil Uji Linier Berganda	54
4.16	Koefisien Determinasi	55
4.17	Hasil Uji F.....	56
4.18	Hasil Uji T	56

DAFTAR GAMBAR

No. Gambar	Judul	Halaman
2.1	Kerangka Konseptual	28

DAFTAR LAMPIRAN

No.Lampiran

Judul Lampiran

1. Kuesioner Penelitian
2. Rekapitulasi Jawaban Responden
3. Hasil Analisis Regresi Linier Berganda

ABSTRAK
PENGARUH PENDAPATAN, PENDIDIKAN, DAN TABUNGAN
TERHADAP TINGKAT KONSUMSI MASYARAKAT
(Studi Kasus di Kecamatan Kemlagi Kabupaten Mojokerto)

Penelitian ini bertujuan untuk menganalisis pengaruh pendapatan, tingkat pendidikan dan tabungan terhadap konsumsi masyarakat di Kecamatan Kemlagi Kabupaten Mojokerto. Data yang digunakan dalam penelitian ini adalah data primer yang diperoleh melalui observasi dan penyebaran kuesioner terhadap 90 kepala rumah tangga di Kecamatan Kemlagi Kabupaten Mojokerto. Proses analisis data dalam penelitian ini menggunakan analisis regresi linier berganda. Hasil analisis regresi linier berganda menunjukkan bahwa variabel pendapatan dan tabungan berpengaruh terhadap tingkat konsumsi masyarakat, dan pendidikan tidak berpengaruh terhadap tingkat konsumsi masyarakat di Kecamatan Kemlagi Kabupaten Mojokerto. Dengan nilai Adjust R Square sebesar 0.892. Hal ini menjelaskan bahwa variabel bebas secara bersama memberikan pengaruhnya terhadap variabel terikat. Secara simultan menunjukkan bahwa variabel pendapatan X1 berpengaruh secara parsial terhadap tingkat konsumsi masyarakat nilai signifikasinya sebesar $0.000 < 0.05$. Variabel pendidikan X2 tidak berpengaruh secara parsial terhadap tingkat konsumsi masyarakat karena nilai signifikasinya $0.176 > 0.05$. Dan variabel tabungan X3 dengan nilai signifikansi sebesar $0.003 < 0.05$ artinya variabel tersebut berpengaruh secara parsial terhadap tingkat konsumsi masyarakat di Kecamatan Kemlagi Kabupaten Mojokerto.

Kata Kunci : Tingkat Konsumsi, Pendapatan, Tingkat Pendidikan, Tabungan.

ABSTRACT
EFFECT OF INCOME, EDUCATION, AND SAVINGS TO THE LEVEL OF
PUBLIC CONSUMPTION
(Case Study in Kemlagi Distric Mojokerto District)

This study aims to analyze the effect of income levels, education levels and savings on public consumption in Kemlagi Distric Mojokerto distric. The data used in this study is primary data obtained through observation and distribution of questionnaires to 90 heads of households in Kecamatan Kemlagi Mojokerto distric. The process of data analysis in this study using multiple linear regression analysis. The results of multiple linear regression analysis show that income and savings variables affect the level of public consumption, and education does not affect the level of public consumption in Kemlagi District, Mojokerto Distric. With the Adjust R Square value of 0.892. This explains that the independent variables together have an effect on the dependent variable. Simultaneously shows that the income variable X1 has a partial effect on the level of public consumption the significance value is $0.000 < 0.05$. Educational variable X2 does not have a partial effect on the level of public consumption because the significance value is $0.176 > 0.05$. And the saving variable X3 with a significance value of $0.003 < 0.05$ means that this variable has a partial effect on the level of consumption of the community in the Kemlagi District, Mojokerto Regency.

Keywords : Level of Consumption, Income, Education Level, Saving.