

**ANALISIS DETERMINAN PENAWARAN KREDIT BANK
PEMBANGUNAN DAERAH DI INDONESIA PERIODE 2013-2017**

**Diajukan Untuk Memenuhi Salah Satu Syarat
Dalam Memperoleh Gelar Sarjana Ekonomi
Jurusan Ekonomi Pembangunan**



Diajukan Oleh :

MOCH. FIRMANSYAH

NPM : 14410057

**FAKULTAS EKONOMI DAN BISNIS
UNIVERSITAS WIJAYA KUSUMA SURABAYA**

2018

SURAT PERNYATAAN BEBAS PLAGIAT

Saya yang bertanda tangan di bawah ini :

Nama : Moch. Firmansyah
NPM : 14410057
Alamat : Ds. Ngimbangan Kec. Mojosari
Program Studi : Ekonomi Pembangunan
Fakultas : Ekonomi dan Bisnis

Dengan ini menyatakan bahwa skripsi dengan judul “ANALISIS DETERMINAN PENAWARAN KREDIT BANK PEMBANGUNAN DAERAH PERIODE 2013-2017” merupakan penelitian saya bukan hasil plagiat.

Surabaya, 16 Juli 2018

Yang membuat pernyataan


(MOCH. FIRMANSYAH)
NPM : 14410057

SKRIPSI

**ANALISIS DETERMINAN PENAWARAN KREDIT BANK
PEMBANGUNAN DAERAH DI INDONESIA PERIODE 2013-2017**


Diajukan oleh :

MOCH. FIRMANSYAH

NPM : 14410057

TELAH DISETUJUI DAN DITERIMA DENGAN BAIK OLEH

DOSEN PEMBIMBING



DRS. EC. BAMBANG SUKARSONO, M.S

Tanggal, 16 Juli 2018

KETUA PROGRAM STUDI



GIGIH PRATOMO, SE., M.Sc

Tanggal, 16 Juli 2018

Skripsi

**ANALISIS DETERMINAN PENAWARAN KREDIT BANK
PEMBANGUNAN DAERAH DI INDONESIA PERIODE 2013-2017**


Dipersiapkan dan disusun oleh:

MOCH. FIRMANSYAH

NPM: 14410057


Susunan Dewan Penguji

Pembimbing Utama




Drs. Ec. BAMBANG SUKARSONO, MS

Anggota Dewan Penguji Lain




Drs. Ec. BUDI PRAYITNO, MM



Drs. Ec. PRATIWI DWI KARJATI, M.M

Skripsi ini telah diterima sebagai salah satu persyaratan
Untuk gelar SARJANA EKONOMI
Tanggal 13 Agustus 2018



GIGIH PRATOMO, SE., M.Sc
Ketua Program Studi

KATA PENGANTAR

Dengan mengucapkan puji syukur kepada Tuhan Yang Maha Esa atas segala rahmat dan anugrah-Nya, sehingga penulisan skripsi yang berjudul “Analisis Determinan Penawaran Kredit Bank Pembangunan Daerah Periode 2013-2017” dapat diselesaikan dengan baik. Skripsi ini merupakan salah satu persyaratan akademik pada Program Sarjana (S1) Ekonomi Pembangunan Fakultas Ekonomi Universitas Wijaya Kusuma Surabaya.

Penulis menyadari bahwa terselesaikannya skripsi ini tidak terlepas dari bantuan dan dukungan berbagai pihak. Untuk itu dengan segala kerendahan hati pada kesempatan kali ini penulis ingin mengucapkan banyak terima kasih kepada pihak-pihak yang telah membantu dalam penyusunan skripsi ini khususnya kepada :

1. Prof. H. Sri Harmadji, dr. Sp. THT-KL(K) selaku Rektor Universitas Wijaya Kusuma Surabaya.
2. Drs. Ec. Imam Karyadi, MM., Ak.,CA selaku Dekan Fakultas Ekonomi Universitas Wijaya Kusuma Surabaya.
3. Gigih Pratomo, S.E., M.Sc selaku ketua program studi Ekonomi Pembangunan Fakultas Ekonomi dan Bisnis yang telah membimbing dalam mengolah data penelitian.
4. Drs. Ec. H. Bambang Soekarsono, MS, selaku dosen wali sekaligus dosen pembimbing yang senantiasa dengan sabar membimbing saya dalam penyelesaian skripsi ini.

5. Seluruh staf pengajar Program Studi Ekonomi Pembangunan Fakultas Ekonomi Universitas Wijaya Kusuma Surabaya. Terima kasih untuk seluruh ilmu bermanfaat yang telah diberikan selama masa perkuliahan.
6. Ayah dan Ibu tersayang yang memberikan doa restu dan dukungannya sehingga bisa menyelesaikan studi ini.
7. Hanum Fauziah tercinta yang selalu mendoakan dan selalu memberi dukungan semangat dalam menyelesaikan studi ini.
8. Sahabat-Sahabatku yang sama-sama berjuang untuk lulus tahun ini, Mujib, Bimbim, Dilyan, Shinta, Ira, Rika, yang telah memberikan saran ketika penulis mengalami kebuntuan.
9. Semua teman-teman dan pihak yang tidak dapat disebutkan satu-persatu.

Penulis menyadari sepenuhnya bahwa skripsi ini masih jauh dari sempurna karena keterbatasan waktu, tenaga, pikiran, kemampuan lain yang ada pada diri penulis pada saat penyusunan skripsi ini. Oleh karena itu kritik dan saran sangat diharapkan demi kesempurnaan skripsi ini. Akhir kata dengan segala kerendahan hati, penulis mengucapkan terima kasih.

Surabaya, 16 Juli 2018

Penulis

DAFTAR ISI

Halaman Judul.....	i
Surat Pernyataan Bebas Plagiat.....	ii
Halaman Persetujuan.....	iii
Halaman susunan dewan penguji	iv
Kata Pengantar	v
Daftar Isi.....	vii
Daftar Tabel	ix
Daftar Gambar.....	x
Daftar Lampiran	xi
Abstrak	xii
Abstract	xiii

BAB I PENDAHULUAN

1.1.Latar Belakang	1
1.2.Rumusan Masalah	5
1.3.Tujuan Penelitian	6
1.4.Manfaat Penelitian	6

BAB II TINJAUAN PUSTAKA

2.1 Landasan Teori.....	8
2.1.1 Perbankan	11
2.1.2 Konsep Kredit.....	12
2.1.3 Batas Maksimum Pemberian Kredit.....	19
2.1.4 Pertumbuhan Ekonomi menggunakan Gross Domestic Product (GDP).....	20
2.1.5 Tingkat Suku Bunga	21
2.1.6 Profitabilitas	23
2.1.7 Rasio Kecukupan Modal Sebuah Bank	24
2.2 Hubungan Antar Variabel	25
2.2.1 Hubungan Capital Adequacy Ratio dengan Penawaran Kredit.....	25
2.2.2 Hubungan Pertumbuhan Ekonomi (GDP) dengan Penawaran Kredit	26
2.2.3 Hubungan Return On Asset (ROA) dengan Penawaran Kredit	27
2.2.4 Hubungan Tingkat Suku Bunga SBI dengan Penawaran Kredit.....	28
2.3 Penelitian Terdahulu	29
2.4 Hipotesis dan Model Analisis	31
2.4.1 Hipotesis.....	31
2.4.2 Model Analisis	32

BAB III METODE PENELITIAN

3.1 Pendekatan Penelitian	33
3.2 Populasi dan Sampel	33
3.3 Identifikasi Variabel.....	34
3.4 Definisi Operasional Variabel.....	35
3.5 Jenis dan Sumber Data	37
3.6 Prosedur Pengumpulan Data	37
3.7 Teknik Analisis	38
3.7.1 Uji Hipotesis.....	40
3.7.1.1 Koefisien Regresi Secara Parsial (Uji t)	40
3.7.1.2 Koefisien Regresi Secara Simultan (Uji F)	41
3.7.1.3 Koefisien Determinasi	41

BAB IV HASIL DAN PEMBAHASAN

4.1 Gambaran Umum Objek Penelitian	43
4.1.1 Perkembangan <i>Loan to Asset ratio</i> BPD di Indonesia	43
4.1.2 Perkembangan Kinerja BPD di Indonesia.....	48
4.1.3 Perkembangan Tingkat Suku Bunga SBI di Indonesia	50
4.1.4 Perkembangan Pertumbuhan GDP di Indonesia	52
4.2 Deskripsi Hasil Penelitian	54
4.2.1 Pemilihan Model Estimasi Regresi Data Panel	54
4.3 Uji Asumsi Klasik	56
4.3.1 Asumsi Normalitas	56
4.3.2 Asumsi Heterokedastisitas	57
4.3.3 Asumsi Multikolinieritas	58
4.3.4 Asumsi Autokorelasi	58
4.4 Uji Model	59
4.5 Uji Hipotesis	60
4.5.1 Analisis Koefisien Parsial (Uji t).....	60
4.5.2 Analisis Koefisien Simultan (Uji F)	63
4.5.3 Analisis Koefisien Determinasi (Adjusted R ²)	63
4.5.4 Intercept Menggunakan Pendekatan Fixed Effect Model	64
4.6 Pengujian Hipotesis.....	66
4.7 Pembahasan.....	68
4.7.1 Pembahasan Pengaruh Simultan Variabel Penelitian.....	68
4.7.2 Pembahasan Pengaruh Parsial Variabel Penelitian	69
4.7.3	66

BAB V SIMPULAN DAN SARAN

5.1. Kesimpulan	73
5.2. Saran.....	74
5.3. Keterbatasan Penelitian	76
Daftar Pustaka.....	77

DAFTAR TABEL

Tabel 2.1 BPD Yang Ada di Indonesia	10
Tabel 4.1 Hasil Uji Chow	55
Tabel 4.2 Hasil Uji Hausmann	55
Tabel 4.3 Pengambilan Keputusan Uji Asumsi Heterokedastisitas	57
Tabel 4.4 Hasil Uji Multikolinieritas	58
Tabel 4.5 Proses Pengambilan Keputusan Asumsi Autokorelasi	59
Tabel 4.6 Hasil Regresi Data Panel Fixed Effect Model (FEM)	60
Tabel 4.7 Nilai Intercept dari Loan to Assets Ratio (LAR) setiap BPD periode 2013 hingga 2017	65

DAFTAR GAMBAR

Gambar 2.1 Kurva Keseimbangan Permintaan dan Penawaran Kredit	17
Gambar 2.2 Kurva Penawaran Kredit	18
Gambar 2.3 Model Analisis	32
Gambar 4.1 Perkembangan Kredit Bank Pembangunan Daerah Tahun 2013–2017 (Jutaan)	44
Gambar 4.2 Perkembangan Kredit Bank Pembangunan Daerah Tahun 2013–2017 (Jutaan)	46
Gambar 4.3 Perkembangan Loan to Asset Ratio (LAR) Bank Pembangunan Daerah Tahun 2013–2017 (Persentase).....	47
Gambar 4.4 Perkembangan Capital Adequacy Ratio (CAR) Bank Pembangunan Daerah Tahun 2013–2017 (Persentase).....	48
Gambar 4.5 Perkembangan Return On Asset (ROA) Bank Pembangunan Daerah Tahun 2013–2017 (Persentase).....	49
Gambar 4.6 Perkembangan Tingkat Suku Bunga Setifikat Bank Indonesia (SBI) dan BI 7-Day Repo Rate Tahun 2013–2017 (Persentase)	51
Gambar 4.7 Perkembangan Pertumbuhan GDP Nasional Tahun 2013–2017 (Persentase)	53
Gambar 4.8 Hasil Uji Asumsi Normalitas	56

DAFTAR LAMPIRAN

Lampiran 1 Model Pool Least Square

Lampiran 2 Model Fixed Effect Model (weighted)

Lampiran 3 Model Fixed Effect Model (unweighted)

Lampiran 4 Model Random Effect Model

Lampiran 5 Hasil Uji Chow dan Uji Hausman

Lampiran 6 Hasil Uji Asumsi Klasik

ABSTRAK

Tujuan dari penelitian ini ialah menganalisis pengaruh pertumbuhan GDP, Tingkat Suku Bunga SBI, CAR, dan ROA secara simultan dan parsial, serta mengetahui variabel yang berpengaruh dominan terhadap penawaran kredit yang dilakukan oleh seluruh Bank Pembangunan Daerah (BPD) di Indonesia pada periode 2013 – 2017. Penelitian ini dilakukan dengan menggunakan pendekatan kuantitatif. Populasi yang dipilih ialah seluruh Bank Pembangunan Daerah yang aktif beroperasi selama periode 2013 hingga 2017. Teknik pengambilan sampel dilakukan dengan *purposive sampling* atau menggunakan kriteria, yakni yang memiliki kelengkapan dan melakukan publikasi laporan tahunan dan laporan tahunan sepanjang periode 2013 hingga 2017. Teknik analisis yang digunakan dalam penelitian ini ialah analisis regresi data panel. Hasil penelitian ini menerangkan bahwa secara simultan, pertumbuhan GDP, Tingkat Suku Bunga SBI, CAR, dan ROA berpengaruh signifikan terhadap penawaran kredit yang dilakukan oleh seluruh Bank Pembangunan Daerah (BPD) di Indonesia pada periode 2013 – 2017. Namun secara parsial, ROA memiliki pengaruh yang tidak signifikan, sedangkan pertumbuhan GDP, Tingkat Suku Bunga SBI, dan CAR, berpengaruh signifikan terhadap penawaran kredit yang dilakukan oleh seluruh Bank Pembangunan Daerah (BPD) di Indonesia pada periode 2013 – 2017.

Kata Kunci: Penawaran kredit, Loan to Assets Ratio, Capital Adequacy Ratio, Return on Assets, Pertumbuhan GDP, Tingkat Suku Bunga SBI, Bank Pembangunan Daerah.

ABSTRACT

The purpose of this research is to analyze the effect of GDP growth, SBI, CAR, and ROA rate simultaneously and partially, and to know the dominant influential variable on credit supply by all Regional Development Bank (BPD) in Indonesia in 2013 – 2017. This research is done by using quantitative approach. The selected population is all the BPD that are actively operating during the period 2013 to 2017. The sampling technique is done by purposive sampling or using criteria, which have the completeness and publication of annual reports and annual reports throughout 2013 to 2017. Analytical techniques used in this research is panel data regression analysis. The results of this study explain that simultaneously, GDP growth, SBI, CAR, and ROA have a significant effect on the credit supply made of all (BPD) in Indonesia in 2013-2017. However, partially ROA has influence which is insignificant, while GDP growth, SBI, and CAR have a significant effect on credit supply by all Regional Development Banks (BPD) in Indonesia in the period 2013-2017.

Keywords: *credit supply, Loan to Assets Ratio, Capital Adequacy Ratio, Return on Assets, GDP Growth, SBI, Regional Development Bank.*