

**ANALISIS PERBEDAAN KINERJA KEUANGAN SEBELUM DAN PADA
SAAT COVID-19 PADA PERUSAHAAN MANUFAKTUR SUB-SEKTOR
MAKANAN DAN MINUMAN YANG TERDAFTAR DI BURSA EFEK
INDONESIA (BEI) PERIODE (2019-2020)**

SKRIPSI

Diajukan Untuk Memenuhi Salah Satu Syarat
Dalam Memperoleh Gelar Sarjana Manajemen
Program Studi Manajemen



Diajukan Oleh:

MARTHA LANMA

NPM: 16420037

**FAKULTAS EKONOMI DAN BISNIS
UNIVERSITAS WIJAYA KUSUMA SURABAYA**

2022

SURAT PERNYATAAN BEBAS PLAGIAT

Saya yang bertanda tangan di bawah ini :

Nama : Martha Lanma
NPM : 16420037
Alamat : Jln. Mangkubumi 7A, Kepanjen, Jombang
Program Studi : Manajemen
Fakultas : Ekonomi Dan Bisnis

Dengan ini menyatakan bahwa skripsi dengan judul

“ANALISIS PERBEDAAN KINERJA KEUANGAN SEBELUM DAN PADA SAAT COVID-19 PADA PERUSAHAAN MANUFAKTUR SUB-SEKTOR MAKANAN DAN MINUMAN YANG TERDAFTAR DI BURSA EFEK INDONESIA (BEI) PERIODE (2019-2020)”

Saya menyatakan bahwa yang tertulis di dalam skripsi ini benar-benar hasil karya sendiri bukan dari orang lain, baik sebagian ataupun seluruhnya. Pendapat ahli yang terdapat dalam skripsi ini di kutip atau dirujuk berdasarkan Kode Etik Ilmiah.

Apabila karya ilmiah atau penulisan skripsi ini terbukti merupakan duplikat ataupun plagiasi dari hasil karya penulisan orang lain atau dengan sengaja mengajukan karya atau pendapat yang merupakan hasil karya penulis lain, maka penulis bersedia menerima sanksi akademis berupa pencabutan gelar dan sanksi yang berlaku di Universitas Wijaya Kusuma Surabaya.

Demikian surat pernyataan ini saya buat sebagai pertanggung jawaban karya ilmiah tanpa ada paksaan maupun tekanan dari pihak manapun.

Surabaya, 10 Januari 2022

Yang membuat pernyataan


(Martha Lanma)
NPM : 16420037

SKRIPSI

ANALISIS PERBEDAAN KINERJA KEUANGAN SEBELUM DAN PADA
SAAT COVID-19 PADA PERUSAHAAN MANUFAKTUR SUB-SEKTOR
MAKANAN DAN MINUMAN YANG TERDAFTAR DI BURSA EFEK
INDONESIA PERIODE (2019-2020)

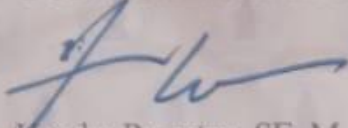
Diajukan oleh:

Martha Lanma

NPM : 16420037

TELAH DISETUJUI DAN DITERIMA DENGAN BAIK OLEH

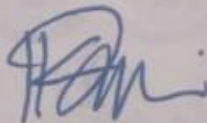
DOSEN PEMBIMBING



Hendra Prasetya, SE, M.AK.

Tanggal 15/02/2022

KETUA PROGRAM STUDI



DR. Kristiningsih, SE., M.Si

Tanggal 15/02/2022

SKRIPSI

**ANALISIS PERBEDAAN KINERJA KEUANGAN SEBELUM DAN PADA
SAAT COVID-19 PADA PERUSAHAAN MANUFAKTUR SUB-SEKTOR
MAKANAN DAN MINUMAN YANG TERDAFTAR DI BURSA EFEK
INDONESIA PERIODE (2019-2020)**

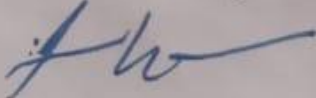
Dipersiapkan dan disusun oleh :

Martha Lanma

NPM : 16420037

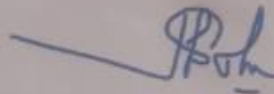
Susunan Dewan Penguji

Pembimbing Utama



Hendra Prasetya, SE., M.AK.

Anggota Dewan Penguji Lain



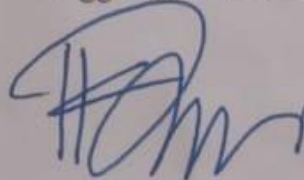
Maqbula Arrochman, SE., M.AK



Bambang Setyadarma, SE., M.AK

Skripsi ini telah diterima sebagai salah satu persyaratan
Untuk memperoleh gelar sarjana manajemen

Tanggal 19/01/2022



DR. Kristiningsih, SE., M.Si.
Ketua Program Studi Manajemen

KATA PENGANTAR

Puji syukur kepada Tuhan Yang Maha Esa atas berkat dan hikmatNya, sehingga penulis dapat menyelesaikan skripsi ini dengan baik. Skripsi dengan berjudul “Analisis perbedaan kinerja keuangan sebelum dan pada saat Covid-19 pada perusahaan manufaktur sub-sektor makanan dan minuman yang terdaftar di Bursa Efek Indonesia (BEI) periode (2019-2020).

Skripsi ini tidak akan terselesaikan dengan baik tanpa bantuan dan dukungan dari berbagai pihak yang selalu meluangkan waktu berharga mereka hanya untuk berdiskusi, mendengar keluh kesah dan kegembiraan, memberi dukungan dan motivasi, dan semua bantuan baik secara moril maupun materil dalam setiap tahap penulisan skripsi ini. Pada kesempatan kali ini dengan segala kerendahan dan ketulusan hati, penulis mengucapkan terima kasih tak terhingga kepada :

1. Prof Dr.H. Widodo Ario Kentjono, dr.Sp. HTH-KL (K), FICS Selaku Rektor Universitas Wijaya Kusuma Surabaya.
2. Drs.Ec.Gimanto Gunawan, MM. M.Ak Selaku Dekan Fakultas Ekonomi dan Bisnis Universitas Wijaya Kusuma Surabaya.
3. DR. Kristiningsih, SE., M.Si. Selaku Ketua Program Studi Manajemen Universitas Wijaya Kusuma Surabaya.
4. Hendra Prasetya, SE, M.AK. Selaku Dosen Pembimbing yang telah bersedia meluangkan waktu untuk memberikan arahan selama penyusunan skripsi.
5. Matheous Tumonsang, M,SE.Si. Selaku Dosen Wali yang telah memberikan nasihat dan arahan selama masa perkuliahan.
6. Seluruh jajaran Dosen dan Staf Fakultas Ekonomi dan Bisnis Universitas Wijaya Kusuma Surabaya.
7. Kepada Orang tua penulis Dominggus Lanma yang selalu memberikan nasihat serta dukungan.
8. Semua pihak yang tidak dapat disebutkan satu persatu yang telah membantu memberikan dukungan.

Penulis mohon maaf atas segala kesalahan yang pernah dilakukan. Semoga skripsi ini dapat memberikan manfaat untuk mendorong penelitian-penelitian selanjutnya.

Surabaya 10/02/2022

A handwritten signature in black ink, appearing to read 'Martha Lanma', with a stylized flourish at the end.

Martha Lanma

16420037

DAFTAR ISI

HALAMAN JUDUL	
HALAMAN PERNYATAAN BEBAS PLAGIAT	i
HALAMAN PERSETUJUAN.....	ii
HALAMAN SUSUNAN DEWAN PENGUJI	iii
KATA PENGANTAR	iv
DAFTAR ISI.....	v
DAFTAR TABEL.....	xii
DAFTAR GAMBAR	xiv
DAFTAR LAMPIRAN.....	xv
ABSTRAK	xvi
<i>ABSTRACT</i>	xvii
BAB I. PENDAHULUAN	
1.1.Latar Belakang Masalah.....	1
1.2.Rumusan Masalah	4
1.3.Tujuan Penelitian	4
1.4.Manfaat Penelitian	5
1.5.Sistematika Penulisan	5
BAB II. TELAAH PUSTAKA	
2.1. Landasan Teori.....	7
2.1.1. Definisi Laporan Keuangan.....	8
2.1.2. Tujuan Laporan Keuangan	8
2.1.3. Jenis-Jenis Laporan Keuangan	9

2.1.4. Kinerja Keuangan.....	10
2.1.4.1. Pengertian Kinerja Keuangan.....	10
2.1.4.2. Indikator Kinerja Keuangan	11
2.1.4.3. Analisis Kinerja Keuangan	11
2.1.5 Rasio Keuangan.....	12
2.1.5.1 Pengertian Rasio Keuangan.....	12
2.1.5.2. Jenis-Jenis Rasio Keuangan	12
2.2. Penelitian Terdahulu	21
2.3. Hipotesis dan Model Analisis	26
2.3.1. Hipotesis.....	27
2.3.2. Model Analisis	28

BAB III. METODE PENELITIAN

3.1. Pendekatan Penelitian	25
3.2. Populasi dan Sampel	25
3.2.1. Populasi	25
3.2.2. Sampel.....	26
3.3. Identifikasi Variabel	27
3.4. Definisi Operasional Variabel dan Indikator.....	27
3.5. Jenis dan Sumber Data	28
3.5.1. Jenis Data.....	28
3.5.2. Sumber data.....	29
3.6. Prosedur Pengumpulan Data	29
3.7. Teknik Analisis Data.....	30

3.7.1. Uji Normalitas	30
3.7.2. Uji Hipotesis.....	30
BAB IV. HASIL PENELITIAN DAN PEMBAHASAN	
4.1. Gambaran Umum Bursa Efek Indonesia (BEI).....	32
4.1.1. Sejarah Bursa Efek Indonesia (BEI).....	32
4.1.2. Sub-Sektor Makanan Dan Minuman.....	33
4.2. Hasil penelitian.....	42
4.2.1 <i>Current Ratio</i> (CR).....	55
4.2.2. <i>Debt to Equity Ratio</i> (DER).....	56
4.2.3.. <i>Debt to Asset Ratio</i> (DAR).....	57
4.2.4. <i>Return On Equity</i> (ROE)	58
4.2.5. <i>Return On Asset</i> (ROA)	59
4.2.5. Net Profit Margin (NPM).....	61
4.3. Analisis data dan pengujian hipotesis.....	62
4.3.1. Uji Normalitas.....	62
4.3.2. uji hipotesis.....	63
4.4. Pembahasan.....	72
BAB V SIMPULAN, DAN SARAN KETERBATASAN	
5.1. Simpulan	76
5.2.Saran.....	77
5.3.Keterbatasan.....	77
DAFTAR PUSTAKA	78
LAMPIRAN.....	80

DAFTAR TABEL

Tabel 2.1.	Ringkasan Penelitian Terdahulu.....	21
Tabel.2.2.	Persamaan dan Perbedaan Peneltian Terdahulu Dan Saat ini ..	22
Tabel 4.1.	Perusahaan Manufaktur Sub-Sektor Makanan Dan Minuman Yang terdaftar di Bursa Efek Indonesia (BEI) Tahun 2021	33
Tabel 4.2.	Daftar perusahaan sub-sektor makanan dan minuman yang menjadi sampel penelitian	54
Tabel 4.3.	Data Current Ratio (%) Perusahaan sub-sektor makanan dan minuman tahun 2019 dan tahun 2020	55
Tabel 4.4.	Data Debt to Equity Ratio (%)Perusahaan sub-sektor makanan dan minuman tahun 2019 dan tahun 2020	56
Tabel 4.5.	Data Debt to Asset ratio (%) Perusahaan sub-sektor makanan dan minuman tahun 2019 dan tahun 2020	57
Tabel 4.6.	Return On Equity (%)Perusahaan sub-sektor makanan dan minuman tahun 2019 dan tahun 2020	59
Tabel 4.7.	Return On Asset (%)Perusahaan sub-sektor makanan dan minuman tahun 2019 dan tahun 2020.....	60
Tabel 4.8.	Net Profit Margin (%)Perusahaan sub-sektor makanan dan minuman tahun 2019 dan tahun 2020	61
Tabel 4.9.	Uji Normalitas dengan menggunakan uji Kolmogorov-Smirnov	62
Tabel 4.10.	Test Statistik	64
Tabel 4.11.	Hasil Uji Wilcoxon Sign Rank Debt to Quity Ratio sebelum dan pada saat Covid-19	65
Tabel 4.12.	Test staristik.....	65

Tabel 4.13	Hasil Uji Wilcoxon Debt to Asset Ratio Sign Rank sebelum dan pada saat Covid-19	66
Tabel 4.14.	Test statistics	67
Tabel 4.15.	Hasil Uji Wilcoxon Sign Rank Return On Equity sebelum dan pada saat Covid-19	68
Tabel 4.16.	Test statistics	69
Tabel 4.17	Hasill Uji Wilcoxon Sign Rank return on asset ratio sebelum dan pada saat Covid-19	70
Tabel 4.18	Tes Statistik	70
Tabel 4.19.	Hasill Uji Wilcoxon Sign Rank net profit margin sebelum dan pada saat Covid-19	71
Tabel 4.20.	Tes Statistics	72

DAFTAR GAMBAR

Gambar 2.1. Kerangka Model Analisis.....	24
--	----

DAFTAR LAMPIRAN

Lampiran 1. Data Tabulasi Kinerja Keuangan.....	72
Lampiran 2. Hasil Output SPSS.....	73
Lampiran 3. Laporan Keuangan.....	74

ABSTRAK

Tujuan Penelitian ini adalah untuk mengetahui kondisi kinerja keuangan sebelum dan pada saat Covid-19 pada perusahaan manufaktur sub-sektor makanan dan minuman yang terdaftar di Bursa Efek Indonesia (BEI) dan untuk menganalisis perbedaan kinerja keuangan sebelum dan pada saat Covid-19. Variabel yang diteliti adalah kinerja keuangan yang berupa *Current Ratio*, *Debt to Equity Ratio*, *Debt to Asset Ratio*, *Return On Equity*, *Return On Asset*, *Net Profit Margin*. Jenis data penelitian ini menggunakan data kuantitatif berupa data sekunder dengan teknik pengambilan sampel menggunakan *purposive sampling*. Jumlah sampel yang diteliti sebanyak 17 perusahaan sub-sektor makanan dan minuman. Teknik analisis data yang digunakan yaitu dengan menggunakan Uji Wilcoxon dengan tingkat signifikansi sebesar 5%. Berdasarkan hasil penelitian dari 6 variabel yang diteliti, hanya kinerja keuangan (*Return On Asset*) yang mengalami perbedaan signifikan sebelum dan pada saat Covid-19. Sedangkan kinerja keuangan (*Current Ratio*, *Debt to Equity Ratio*, *Debt to Asset Ratio*, *Return On Equity*, *Net Profit Margin*) tidak terdapat perbedaan yang signifikan sebelum dan pada saat Covid-19 perusahaan sub-sektor makanan dan minuman yang terdaftar di Bursa Efek Indonesia (BEI).

Kata Kunci: Kinerja Keuangan *Current Ratio*, *Debt to Equity Ratio*, *Debt to Asset Ratio*, *Return On Equity*, *Return On Asset*, *Net Profit Margin*

ABSTRACT

The purpose of this study was to determine the condition of financial performance before and during Covid-19 in food and beverage sub-sector manufacturing companies listed on the Indonesia Stock Exchange (IDX) and to analyze differences in financial performance before and during Covid-19. The variables studied are financial performance in the form of Current Ratio, Debt to Equity Ratio, Debt to Asset Ratio, Return On Equity, Return On Assets, Net Profit Margin. This type of research data uses quantitative data in the form of secondary data with a sampling technique using purposive sampling. The number of samples studied were 17 companies in the food and beverage sub-sector. The data analysis technique used is the Wilcoxon test with a significance level of 5%. Based on the research results of the 6 variables studied, only financial performance (Return On Assets) experienced significant differences before and during Covid-19. While financial performance (Current Ratio, Debt to Equity Ratio, Debt to Asset Ratio, Return On Equity, Net Profit Margin) there are no significant differences before and during Covid-19, food and beverage sub-sector companies listed on the Indonesia Stock Exchange. (IDX).

Keywords: Financial Performance *Current Ratio, Debt to Equity Ratio, Debt to Asset Ratio, Return On Equity, Return On Asset, Net Profit Margin*