

**ANALISIS PENGARUH PEMBANGUNAN INFRASTRUKTUR
TERHADAP TINGKAT KEMISKINAN DI PROVINSI PAPUA
TAHUN 2012-2016**

SKRIPSI

Diajukan Untuk Memenuhi Salah Satu Syarat
Dalam Memperoleh Gelar Sarjana Ekonomi
Program Studi Ekonomi Pembangunan



Diajukan Oleh :

CAROLINA YUNISAVITRI MON

NPM : 14410066

**FAKULTAS EKONOMI DAN BISNIS
UNIVERSITAS WIJAYA KUSUMA SURABAYA**

2018

SURAT PERNYATAAN BEBAS PLAGIAT

Saya yang bertanda tangan di bawah ini :

Nama : Carolina Yunisavitri Mon

NPM : 14410066

Alamat : Desa Wudi Kecamatan Cibal Kabupaten Manggarai

Program studi : Ekonomi Pembangunan

Fakultas : Ekonomi dan Bisnis

dengan ini menyatakan bahwa skripsi dengan judul "**Analisis Pengaruh Pembangunan Infrastruktur terhadap Tingkat Kemiskinan di Provinsi Papua tahun 2012-2016**" adalah benar – benar karya sendiri dan bebas plagiat, dan apabila pernyataan ini terbukti tidak benar maka saya bersedia menerima sanksi sesuai dengan ketentuan berlaku.

Demikian surat pernyataan ini saya buat untuk digunakan sebagaimana mestinya.

Surabaya, 29 Juni 2018

Yang membuat pernyataan,



Carolina yunisavitri mon

NPM: 14410066

SKRIPSI

**ANALISIS PENGARUH PEMBANGUNAN INFRASTRUKTUR
TERHADAP TINGKAT KEMISKINAN DI PROVINSI PAPUA
TAHUN 2012-2016**

Diajukan Oleh :

CAROLINA YUNISAVITRI MON

NPM : 14410066

TELAH DISETUJUI DAN DITERIMA DENGAN BAIK OLEH


DOSEN PEMBIMBING



Drs. Ec. BUDI PRAYITNO, MM

Tanggal, 29 Juni 2018

KETUA PROGRAM STUDI



GIGIH PRATOMO, S.E.M.Sc

Tanggal, 29 Juni 2018

Skripsi

**ANALISIS PENGARUH PEMBANGUNAN INFRASTRUKTUR
TERHADAP TINGKAT KEMISKINAN DI PROVINSI PAPUA
TAHUN 2012-2016**


Dipersiapkan dan disusun oleh :

CAROLINA YUNISAVITRI MON

NPM : 14410066

Susunan Dewan Penguji:

Pembimbing Utama




Drs.Ec.Budi Prayitno, MM.

Ketua Penguji



Drs. Ec. Pratiwi Dwi Karjati, MM.


Anggota Dewan Penguji



Drs. Ec. Sugeng Widodo, M.AK.

Skripsi ini telah diterima sebagai salah satu persyaratan untuk memperoleh gelar
sarjana ekonomi

Tanggal, 11 Juli 2018



GIGIH PRATOMO SE.M.Sc

Ketua Program Studi

KATA PENGANTAR

Puji syukur dan terimakasih penulis panjatkan kepada Tuhan Yesus Kristus dan Bunda Maria yang telah memberikan berkat dan perlindungan serta kemudahan dalam penulisan skripsi ini. Akhirnya penulis dapat menyelesaikan skripsi ini yang berjudul **“Analisis Pengaruh Pembangunan Infrastruktur terhadap Tingkat Kemiskinan di Provinsi Papua tahun 2012-2016”** dengan baik dalam rangka memenuhi salah satu syarat untuk meraih gelar sarjana pada program studi Ekonomi Pembangunan, Fakultas Ekonomi, Universitas Wijaya Kusuma Surabaya.

Penulisan skripsi ini tidak terlepas dari dukungan berbagai pihak. Oleh karena itu, pada kesempatan ini penulis ingin menyampaikan rasa terimakasih yang sedalam-dalamnya kepada semua pihak yang telah banyak membantu dalam penyusunan skripsi ini dan juga telah membimbing penulis selama menempuh pendidikan di Universitas Wijaya Kusuma Surabaya, Fakultas Ekonomi. Terutama kepada :

1. Bapak Drs. Ec. Iman Karyadi, MM, Ak, CA selaku Dekan Fakultas Ekonomi Universitas Wijaya Kusuma Surabaya.
2. Bapak Gigih Pratomo, SE,. M.Sc selaku Ketua Program Studi Ekonomi Pembangunan Fakultas Ekonomi Universitas Wijaya Kusuma Surabaya.
3. Bapak Drs.Ec.Budi Prayitno, MM. selaku dosen Pembimbing dan juga dosen wali terimakasih atas bimbingan materi dan ilmu yang bermanfaat bagi penulis selama ini.
4. Bapak Sony Kristiyanto, SE. ME. Selaku Dosen yang telah banyak membantu memberikan bimbingan, nasihat serta saran kepada penulis selama ini.

5. Untuk segenap dosen Fakultas Ekonomi Universitas Wijaya Kusuma Surabaya, staff Karyawan, dan Petugas Perpustakaan, terimakasih atas ilmu selama ini.
6. Keluarga tercinta Bapak Kanisius Mon dan Ibu Kornelia Idut yang telah memberikan banyak hal; memberikan motivasi, doa dan mencukupi segala kebutuhan penulis. Kakak Novarista Intan Mon dan Adik Cecilia Oktaviani Mon sudah memberikan banyak motivasi dan doa sehingga penulis dapat menyelesaikan skripsi ini.
7. Khordes squad (Riska, Amel, Mala, Ibnu, Kak Yanti, Elyta, dan Aisyah) adalah sahabat penulis yang sudah banyak membantu dan memotivasi penulis selama mengerjakan skripsi serta selalu bersama-sama penulis selama kuliah.

Semoga Tuhan memberi balasan atas semua kebaikan yang telah diberikan kepada saya. Harapan besar dari penulis, semoga skripsi ini dapat bermanfaat bagi pembaca. Karena keterbatasan dan kemampuan yang dimiliki penulis, penulis menerima saran dan kritik yang membangun demi lebih baiknya skripsi ini. Semoga hasil skripsi ini dapat bermanfaat bagi pihak yang berkepentingan.

Surabaya, 29 Juni 2018

Penulis

DAFTAR ISI

HALAMAN JUDUL.....	i
SURAT PERNYATAAN BEBAS PLAGIAT.....	ii
HALAMAN PERSETUJUAN.....	iii
HALAMAN SUSUNAN DEWAN PENGUJI.....	iv
KATA PENGANTAR.....	v
DAFTAR ISI.....	vii
DAFTAR TABEL.....	xi
DAFTAR GRAFIK/DIAGRAM.....	xii
DAFTAR GAMBAR.....	xiii
DAFTAR LAMPIRAN.....	xiv
ABSTRAK.....	xv
ABSTRACT.....	xvi
SISTEMATIKA PENULISAN.....	xvii
BAB I PENDAHULUAN.....	1
1.1 Latar Belakang.....	1
1.2 Rumusan Masalah.....	8
1.3 Tujuan Penelitian.....	8
1.4 Manfaat Penelitian.....	9
BAB II TELAAH PUSTAKA.....	10

2.1 Landasan Teori.....	10
2.1.1 Kemiskinan	10
2.1.2 Infrastruktur.....	15
2.1.3 Hubungan pembangunan Listrik, Jalan dan Kantor Pos terhadap Tingkat Kemiskinan	19
2.2 Penelitian Terdahulu	24
2.3 Hipotesis dan Kerangka Pikir Konseptual	30
2.3.1 Hipotesis.....	30
2.3.2 Kerangka Pikir Konseptual	30
 BAB III METODE PENELITIAN.....	 33
3.1 Pendekatan Penelitian	33
3.2 Populasi Dan Sampel	33
3.3 Defenisi Operasional Variabel	34
3.4 Jenis dan Sumber Data	35
3.5 Pemilihan Metode Estimasi Regresi Data Panel dan Teknik Analisis.....	36
3.5.1 Uji Chow	38
3.5.2 Uji Hausman	39
3.5.3 Uji LM-Test	39
3.5.4 Uji Asumsi Model Regresi Data Panel	40
1. Uji Multikolinearitas	41
2. Uji Heterokedastisitas	41

3. Uji Autokorelasi.....	41
4. Uji Normalitas.....	42
3.5.5 Uji Hipotesis	43
1. Uji Serentak (uji - F)	43
2. Uji Parsial (uji – T)	44
3. Koefisien Determinasi (R^2)	44
BAB IV HASIL DAN PEMBAHASAN	45
4.1 Kemiskinan dan Pembangunan Infrastruktur di Provinsi Papua.....	45
4.2 Hasil dan Interpretasi	46
4.2.1 Penentuan Model Regresi Data Panel	47
1. Hasil Uji Chow.....	47
2. Hasil uji Hausman.....	48
3. Hasil Uji LM-Test.....	49
4.2.2 Hasil Uji Asumsi Klasik	50
1. Uji Multikolinearitas	51
3. Uji Normalitas.....	51
4.2.3 Uji Hipotesis	52
1. Hasil Uji Serentak (uji – F).....	52
2. Hasil Uji Parsial (uji – T).....	52
3. Koefisien Determinasi (R^2)	53
4.3 Pemilihan Model Regresi Data Panel	

dengan Variabel yang Signifikan	54
4.4 Hasil Uji Asumsi Klasik Variabel yang Signifikan	55
1. Uji Multikolinearitas Variabel yang Signifikan	55
2. Uji Normalitas Variabel yang Signifikan.....	56
4.5 Hasil Uji Hipotesis Variabel yang signifikan.....	56
1. Uji Serentak (uji – F) dengan Variabel yang Signifikan	56
2. Uji Parsial (uji – T) dengan Variabel yang Signifikan	57
3. Koefisien Determinasi (R^2) dengan Variabel yang Signifikan.....	57
4.6 Interpretasi Hasil Analisis Model Random Effect	58
4.7 Pembahasan.....	62
BAB V SIMPULAN DAN SARAN	65
5.1 Simpulan	65
5.2 Saran.....	65

DAFTAR PUSTAKA

LAMPIRAN

DAFTAR TABEL

Tabel 2.1 Penelitian Terdahulu	28
Tabel 3.1 Definisi Operasional Variabel.....	34
Tabel 3.2 Uji Durbin Watson	42
Tabel 4.1 Analisis Deskriptif	46
Tabel 4.2 Uji Chow	48
Tabel 4.3 Uji Hausman	49
Tabel 4.4 Uji Lagrange Multiplier	50
Tabel 4.5 Uji Multikolinearitas	51
Tabel 4.6 Uji t	52
Tabel 4.7 Uji Chow dengan Variabel yang Signifikan	54
Tabel 4.8 Uji Hausman dengan Variabel yang Signifikan.....	54
Tabel 4.9 Uji LM dengan variabel yang signifikan	55
Tabel 4.10 Uji Multikolinearitas Variabel Yang Signifikan	55
Tabel 4.11 Uji F	56
Tabel 4.12 Uji t	57
Tabel 4.13 Koefisien Determinasi (R ²)	57
Tabel 4.14 Interpretasi Model Random Effect.....	58

DAFTAR GRAFIK/DIAGRAM

Grafik 1.1 Jumlah Penduduk Miskin dari 10 kabupaten/kota di provinsi Papua tahun 2012-2016	4
---	---

DAFTAR GAMBAR

Gambar 2.1 Kerangka pemikiran	32
Gambar 4.1 Uji Normalitas	51
Gambar 4.2 Uji Normalitas Variabel yang Signifikan.....	56

DAFTAR LAMPIRAN

- Lampiran 1 Jumlah penduduk miskin Provinsi Papua (Ribu Jiwa)
- Lampiran 2 Jumlah pelanggan listrik Provinsi Papua (Ribu Jiwa)
- Lampiran 3 Total panjang jalan provinsi papua (km)
- Lampiran 4 Total Kantor Pos di Provinsi Papua
- Lampiran 5 Hasil Analisis Deskriptif.
- Lampiran 6 Hasil Estimasi Model.
- Lampiran 7 Hasil Uji Chow.
- Lampiran 8 Hasil Uji Hausman.
- Lampiran 9 Hasil Uji LM-Test.
- Lampiran 10 Hasil Uji Normalitas
- Lampiran 11 Hasil Uji Chow variabel yang signifikan
- Lampiran 12 Hasil Uji Hausman Variabel yang Signifikan
- Lampiran 13 Hasil Uji Lagrange Multiplier (LM) Variabel yang Signifikan
- Lampiran 14 Hasil Estimasi Model variabel yang signifikan
- Lampiran 15 Hasil Uji Normalitas variabel yang signifikan

Abstrak

Kemiskinan merupakan gambaran dari kondisi masyarakat yang tidak mampu untuk memenuhi kebutuhan dasar sesuai standar yang berlaku. Beberapa cara yang diterapkan pemerintah untuk mengentaskan kemiskinan, salah satunya adalah dengan pengembangan pembangunan infrastruktur. Tujuan dari penelitian ini adalah untuk mengetahui apakah pembangunan infrastruktur (listrik, jalan dan kantor pos) memiliki pengaruh terhadap tingkat kemiskinan di provinsi papua tahun 2012-2016. Teknik analisis data yang digunakan dalam penelitian ini adalah data panel yaitu penggabungan antara data cross section dan data time series. Populasi dalam penelitian ini seluruh kabupaten kota di provinsi papua dan sampel yang digunakan dalam penelitian ini meliputi 10 kabupaten/kota provinsi papua dan waktu penelitian dari tahun 2012 sampai tahun 2016. Hasil penelitian ini menunjukkan bahwa infrastruktur listrik dan jalan memiliki pengaruh yang signifikan sedangkan kantor pos tidak signifikan berpengaruh terhadap tingkat kemiskinan di provinsi papua.

Kata kunci : kemiskinan, pembangunan infrastruktur listrik, jalan dan kantor pos.

Abstract

Poverty is a description of the condition of the people who are unable to meet basic needs according to the prevailing standards. Some of the ways that the government implements poverty alleviation, one of them is the development of infrastructure development. The purpose of this research is to know whether infrastructure development (electricity, road and post office) has an influence on poverty level in Papua province in 2012-2016. Data analysis technique used in this research is panel data that is merging between cross section data and time series data. The population in this study all urban districts in Papua province and the samples used in this study covering 10 districts / municipalities of Papua and the time of study from 2012 until 2016. The results of this study showed that the electrical and road infrastructure has a significant influence while the post office no significant effect on the level of poverty in the province of Papua.

Keywords: poverty, infrastructure development electricity, road and post office.

SISTEMATIKA PENULISAN

Penulisan skripsi ini terdiri dari lima bab dengan sistematika sebagai berikut:

BAB I : PENDAHULUAN

Pada bab ini berisi tentang latar belakang masalah penelitian yang sesuai dengan uraian hal-hal pokok yang akan dibahas yaitu judul penelitian, rumusan masalah, tujuan penelitian dan manfaat dari penelitian.

BAB II : TELAAH PUSTAKA

Pada bab ini akan berisi tentang teori-teori yang menjadi bahan dasar dari penelitian yang terdiri dari landasan teori, penjelasan mengenai penelitian sebelumnya dan model analisis.

BAB III : METODE PENELITIAN

Dalam bab ini menguraikan tentang pendekatan penelitian, defenisi operasional, jenis dan sumber data serta teknik analisis.

BAB IV : HASIL DAN PEMBAHASAN

Pada bab ini akan menguraikan mengenai gambaran umum objek penelitian dan pembahasan hasil penelitian.

BAB V : PENUTUP

Dalam bab ini berisi tentang simpulan dari hasil penelitian dan saran mengenai penelitian yang ada pada penelitian penelitian.