

**PENGARUH KINERJA KEUANGAN TERHADAP HARGA SAHAM
PERUSAHAAN PERTAMBANGAN YANG TERDAFTAR
DI BURSA EFEK INDONESIA (BEI)**

SKRIPSI

Diajukan Untuk Memenuhi Salah Satu Syarat

Dalam Memperoleh Gelar Sarjana Akuntansi

Program Studi Akuntansi



Diajukan Oleh :

Cindyka Isfiyatul Azwi

NPM : 18430008

**FAKULTAS EKONOMI DAN BISNIS
UNIVERSITAS WIJAYA KUSUMA SURABAYA**

2021

SKRIPSI

PENGARUH KINERJA KEUANGAN TERHADAP HARGA SAHAM
PERUSAHAAN PERTAMBANGAN YANG TERDAFTAR
DI BURSA EFEK INDONESIA (BEI)

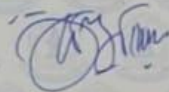
Djukan oleh :

CINDYKA ISFIYATUL AZWI

NPM : 18430008

TELAH DISETUJUI DAN DITERIMA DENGAN BAIK OLEH

DOSEN PEMBIMBING



Dr. Phil. SARAH YULIARINI, SE,M.Ak

Tanggal, 10 Januari 2022

KETUA PROGRAM STUDI



JAMES TUMEWU, SE,M.Ak

Tanggal, 10 Januari 2022

SKRIPSI

PENGARUH KINERJA KEUANGAN TERHADAP HARGA SAHAM
PERUSAHAAN PERTAMBANGAN YANG TERDAFTAR
DI BURSA EFEK INDONESIA (BEI)

Dipersiapkan dan disusun oleh :


CINDYKA ISFIYATUL AZWI

NPM : 18430008

Susunan Dosen Penguji

Pembimbing Utama


Anggota Dewan Penguji Lain



Dr. Phil. Sarah Yuliarini, SE, M.Ak,



Drs. Ec. Imam Karyadi, Ak., MM, CA



Mira Pramudianti, SE., M.Ak, BKP

Skripsi ini telah diterima sebagai salah satu persyaratan

Untuk memperoleh gelar sarjana ekonomi

Tanggal 21 Januari 2022



JAMES TUMEWU, SE., M.AK

Ketua Program Studi

SURAT PERNYATAAN BEBAS PLAGIAT

Nama : CINDYKA ISFIYATUL AZWI

NPM : 18430008

Alamat : Setro Menganti, Gresik

Program Studi : Akuntansi

Fakultas : Ekonomi dan Bisnis

Dengan ini menyatakan bahwa skripsi dengan judul **"PENGARUH KINERJA KEUANGAN TERHADAP HARGA SAHAM PERUSAHAAN PERTAMBANGAN YANG TERDAFTAR DI BURSA EFEK INDONESIA (BEI)"** adalah bukan merupakan plagiasi atau saduran dari skripsi orang lain. Apabila kemudian hari pernyataan ini tidak benar maka saya bersedia menerima sanksi sesuai peraturan yang berlaku.

Demikian surat pernyataan ini saya buat untuk dipergunakan sebagaimana mestinya.

Gresik, 26 Desember 2021

Yang membuat pernyataan



CINDYKA ISFIYATUL AZWI

NPM : 18430008

KATA PENGANTAR

Puji syukur kehadirat Allah SWT yang telah memberikan rahmat serta hidayahnya yang tiada henti kepada semua hamba-Nya. Sholawat serta salam tak lupa kita panjatkan kepada Nabi besar Muhammad SAW beserta keluarga, dan sahabat yang telah memberikan jalan yang terang benderang yakni adilul islam wal iman. Rasa syukur yang tiada henti sehingga penulis dapat menyelesaikan proposal yang berjudul “PENGARUH KINERJA KEUANGAN TERHADAP HARGA SAHAM PERUSAHAAN PERTAMBANGAN YANG TERDAFTAR DI BURSA EFEK INDONESIA (BEI)” Dalam proses penulisan penelitian ini banyak mendapatkan bantuan, dukungan, serta do’a dari berbagai pihak.

Dalam menyusun penelitian ini, penulis merasa banyak kekurangan, tetapi berkat dukungan dan bimbingan yang diberikan, baik secara langsung maupun secara tidak langsung, sehingga penulis dapat menyelesaikan penelitian ini. Untuk itu penulis akan mengucapkan banyak terima kasih, kepada :

1. Bapak Prof. Dr. H. Widodo Ario Kentjono, dr. Sp.THT-KL (K) selaku Rektor Universitas Wijaya Kusuma Surabaya.
2. Bapak Drs. Ec. Gimanto Gunawan, MM., M.Ak selaku Dekan Fakultas Ekonomi dan Bisnis Universitas Wijaya Kusuma Surabaya.
3. Bapak James Tumewu, SE., M.Ak selaku Ketua program studi Akuntansi Fakultas Ekonomi dan Bisnis Universitas Wijaya Kusuma Surabaya.
4. Ibu Dr. Phil. Sarah Yuliarini, SE,M.Ak, selaku dosen pembimbing yang telah membimbing dan memberikan pengarahan yang sangat berguna kepada saya, sehingga skripsi ini dapat terselesaikan.
5. Ibu Kholidiah, M.SI, selaku dosen wali yang telah memberikan arahan dari awal semester hingga sampai saat ini.

6. Bapak dan Ibu Dosen yang telah membimbing penulis selama belajar di Universitas Wijaya Kusuma Surabaya.
7. Ibu, Ayah, dan Adik yang selalu memberi semangat, motivasi, dukungan, memberi arahan dan selalu mendoakan penulis agar penelitian ini cepat selesai.
8. Dea Estu Ramadhan yang selalu memberikan semangat kepada penulis dalam proses pembuatan penelitian dan memberikan motivasi sampai penelitian ini terselesaikan.
9. Vita Anvamelia dan Tania teman ku yang selalu memberikan arahan dan masukan dalam pembuatan penelitian ini.

Sesungguhnya penulis menyadari bahwa penelitian yang dibuat ini jauh dari kata sempurna, oleh karena itu kepada pihak pembaca penulis mengharapkan kritikan dan saran untuk kesempurnaan penelitian ini.

Semoga penelitian yang telah dibuat ini bermanfaat bagi pembaca dan kita semua.

Gresik, 26 Desember 2021

Penulis

ABSTRACT

This research aims to find out the performance of mining companies listed on the Indonesia stock exchange (IDX) for the 2020. In improving the company's profit achievement, the company must have a healthy and efficient financial performance. Assessing the performance of research companies using financial ratio methods based on liquidity ratio, solvency ratio, profitability ratio, and activity ratio. The purpose of this research is whether the company's financial performance in the fundamental field (ROA, DER, and EPS) affects the stock price in mining companies listed on the Indonesia Stock Exchange (IDX). Data collection techniques in this study is a library research procedure with the meaning of data collection in this study by studying books, literature, notes, and reports related to research. The study took a lot from general journals that had been provided on the internet and the company's data was retrieved through downloading financial statements through idx.co.id. The results of this study are only Return On Asset (ROA) variables that affect the stock price with a percentage value of 51,3%.

Keywords : Financial performance, the analys methods of ratio, stock price.

ABSTRAK

Tujuan penelitian ini adalah untuk mengetahui kinerja keuangan perusahaan pertambangan yang terdaftar di bursa efek Indonesia (BEI) di tahun 2020. Sehat dan efisiennya kinerja keuangan dilihat dari prestasi laba perusahaan itu sendiri. Menilai kinerja perusahaan peneliti menggunakan metode ratio keuangan yang berdasarkan ratio likuiditas, ratio solvabilitas, ratio profitabilitas, dan ratio aktivitas. Fokus penelitian ini adalah Apakah kinerja keuangan perusahaan dibidang fundamental (ROA, DER, dan EPS) berpengaruh terhadap harga saham pada perusahaan pertambangan yang terdaftar di Bursa Efek Indonesia (BEI) Teknik pengumpulan data pada penelitian ini adalah prosedur penelitian pustaka dengan artian pengumpulan data pada penelitian ini dengan cara menelaah buku-buku, literatur, catatan, dan laporan yang berhubungan dengan penelitian. Penelitian ini banyak mengambil dari jurnal-jurnal umum yang telah disediakan di internet dan data perusahaan diambil melalui mengunduh laporan keuangan melalui idx.co.id. Hasil dari penelitian ini adalah dari beberapa variabel yang digunakan hanya variabel *Return On Asset* (ROA) yang berpengaruh terhadap harga saham dengan nilai presentase sebesar 51,3%.

Kata kunci : Kinerja keuangan, analisis rasio, harga saham

DAFTAR ISI

Halaman Judul.....	
Lembar Persetujuan.....	
Surat Pernyataan Bebas Plagiat.....	
Lembar Susunan Dewan Penguji	
Kata Pengantar	i
Abstract	ii
Abstrak	iv
Daftar Isi.....	v
Daftar Gambar.....	ix
Daftar Lampiran	x
BAB I PENDAHULUAN.....	1
1.1 Latar Belakang	1
1.2 Rumusan Masalah	5
1.3 Tujuan Penelitian	5
1.4 Manfaat Penelitian	6

BAB II TELAAH PUSTAKA	7
2.1 Landasan Teori.....	7
2.1.1 Pengertin Signal Theory	7
2.1.2 Pengertian Theory Ball and Brown.....	7
2.1.3 Pengertian Analisis Rasio Keuangan	8
2.1.4 Pengertian Kinerja Keuangan Perusahaan	14
2.1.5 Pengertian Nilai Perusahaan	16
2.1.6 Pengertian Saham dan Harga Saham	18
2.1.7 Pengertian Laporan Keuangan Perusahaan.....	19
2.2 Penelitian Sebelumnya	21
2.3 Hipotesis dan/atau Model Analisis.....	26
2.3.1 Hipotesis	26
2.3.2 Model Analisis	28
BAB III METODE PENELITIAN	29
3.1 Pendekatan Penelitian	29
3.2 Populasi dan Sampel	29
3.3 Identifikasi Variabel.....	30

3.4 Definisi Operasional Variabel.....	31
3.5 Jenis dan Sumber Data	35
3.6 Prosedur Pengumpulan Data	35
3.7 Teknis Analisis Data	36
BAB IV HASIL PENELITIAN DAN PEMBAHASAN.....	39
4.1 Gambaran Umum Perusahaan.....	39
4.2 Hasil Penelitian	39
4.3 Analisis Model atau Penguji Hipotesis	40
4.3.1 Uji Statistik Deskriptif	40
4.3.2 Uji Normalitas.....	41
4.3.3 Uji Asumsi Klasik Multikolinearitas	43
4.3.4 Uji Regresi Linier Berganda	44
4.3.5 Uji Hepotesis Uji F	45
4.3.6 Uji Koefisien Determinasi atau Uji R Square.....	45
4.3.7 Uji Hipotesis T (ROA dengan Harga Saham).....	46
4.3.8 Uji Koefisien Determinasi atau Uji R Square (ROA dengan Harga Saham)	48
4.4 Pembahasan.....	47

BAB V.....	49
5.1 Kesimpulan	49
5.2 Saran	50
5.3 Batasan	51
DAFTAR PUSTAKA	xi

DAFTAR TABEL DAN GAMBAR

2.1 Gambar Kerangka Pikir.....	28
2.2 Tabel Kerangka Teori	21
3.1 Tabel Total Perusahaan yang Dijadikan Sampel	30
4.1 Tabel Hasil dari Uji Statistik Deskriptif.....	40
4.1 Gambar Histogram	42
4.2 Tabel Hasil dari Uji Normalitas	40
4.3 Tabel Hasil dari Uji Asumsi Klasik Multikolinearitas.....	43
4.4 Tabel Hasil dari Uji Regresi Linier Berganda.....	44
4.5 Tabel Hasil dari Uji Hipotesis Uji F	45
4.6 Tabel Hasil dari Uji R Square (R^2)	45
4.7 Tabel Hasil dari Uji Hipotesis T (ROA dengan Harga Saham).....	46
4.8 Tabel Hasil dari Uji R Square (ROA dengan Harga Saham)	47

DAFTAR LAMPIRAN

Lampiran 1 (Tabel Harga Saham Perusahaan Pertambangan).....	53
Lampiran 2 (Tabel Data ROA Perusahaan Pertambangan)	56
Lampiran 3 (Tabel Data DER Perusahaan Pertambangan).....	59
Lampiran 4 (Tabel Data EPS Perusahaan Pertambangan)	62