

**PENGARUH UKURAN PERUSAHAAN, KEPEMILIKAN
INSTITUSIONAL, KAPASITAS OPERASI, *LEVERAGE*
TERHADAP *FINANCIAL DISTRESS* (STUDY PADA
PERUSAHAAN MANUFAKTUR 2017-2019)**

SKRIPSI

**Diajukan Untuk Memenuhi Salah Satu Syarat Guna
Memperoleh Gelar Sarjana Jurusan Akuntansi**



Diajukan Oleh :
INDAH SARI
17430046

**PROGRAM STUDI EKONOMI DAN BISNIS
UNIVERSITAS WIJAYA KUSUMA SURABAYA
2020-2021**

SURAT PERNYATAAN BEBAS PLAGIAT

Saya yang bertanda tangan di bawah ini :

Nama : INDAH SARI
NPM : 17430046
Alamat : PERUMAHAN GRIYA CITRA ASRI RM 20 NO 03
Program Studi : AKUNTANSI
Fakultas : EKONOMI

Dengan ini menyatakan skripsi dengan judul “**PENGARUH UKURAN PERUSAHAAN, KEPEMILIKAN INSTITUSIONAL, KAPASITAS OPERASI, *LEVERAGE* TERHADAP *FINANCIAL DISTRESS* (STUDY PADA PERUSAHAAN MANUFAKTUR 2017-2019)**”
Adalah benar-benar hasil karya saya sendiri dan bebas dari plagiat dan apabila pernyataan ini terbukti tidak benar, maka saya bersedia menerima sanksi sesuai dengan ketentuan yang berlaku.
Demikian surat pernyataan ini saya buat untuk dipergunakan sebagaimana mestinya.

Surabaya, 13 Agustus 2021

Yang membuat pernyataan



(INDAH SARI)
NPM : 17430056

SKRIPSI

PENGARUH UKURAN PERUSAHAAN, KEPEMILIKAN INSTITUSIONAL,
KAPASITAS OPERASI, *LEVERAGE* TERHADAP *FINANCIAL DISTRESS*
(STUDY PADA PERUSAHAAN MANUFAKTUR DI BEI PERIODE 2017-
2019)


Diajukan Oleh:

INDAH SARI

17430046

TELAH DISETUJUI DAN DITERIMA DENGAN BAIK OLEH :

DOSEN PEMBIMBING



WIWIN WAHYUNI SE., M.Ak Bkp

Tanggal, 31 Mei 2021

KETUA PROGRAM STUDI



JAMES TUMEWU, SE., M.Ak

Tanggal, 31 Mei 2021

SKRIPSI

**PENGARUH UKURAN PERUSAHAAN, KEPEMILIKAN
INSTITUSIONAL, KAPASITAS OPERASI, *LEVERAGE*
TERHADAP FINANCIAL DISTRESS (STUDY PADA
PERUSAHAAN MANUFAKTUR 2017-2019)**

Dipersiapkan dan disusun oleh:

INDAH SARI

NPM : 17430046


Susunan Dewan Penguji

Pembimbing Utama




Wiwin Wahyuni, SE., M.Ak., BkP

Anggota Dewan Penguji Lain



Drs. Ec. Iman Karyadi, Ak., MM, CA



Eva Wany, SE., M.Ak

Skripsi ini telah diterima sebagai salah satu persyaratan

Untuk memperoleh gelar sarjana akuntansi

Tanggal 9 Agustus 2021



James Tumewu, SE., M.Ak

KATA PENGANTAR

Puji serta syukur ke hadirat Allah SWT, atas berkat rahmat dan karunia-Nya peneliti dapat menyelesaikan tugas akhir ini dengan judul “Pengaruh Ukuran Perusahaan, Kepemilikan Institusional, Kapasitas Operasi, *Leverage* Terhadap *Financial Distress* (Study pada Perusahaan Manufaktur di BEI periode 2017-2019)” sebagai syarat untuk menyelesaikan studi strata satu Fakultas Ekonomi Universitas Wijaya Kusuma Surabaya.

Penelitian ini telah disusun sesuai dengan maksimal, namun peneliti menyadari bahwa masih banyak kekurangan serta keterbatasan yang perlu dilakukan perbaikan lebih lanjut. Peneliti juga sepenuhnya menyadari bahwa penyelesaian ini mendapatkan bantuan, petunjuk serta dukungan dari beberapa pihak. Terkait demikian, peneliti menyampaikan banyak terima kasih pada semua pihak yang telah bekenan memberikan bantuan guna terselesainya penelitian ini, kepada:

1. Allah SWT yang telah mengabulkan do'a-do'a saya dan memberikan taufik, rahmat dan hidayahnya.
2. Kedua orang tua tercinta terima kasih sudah memberikan do'a, semangat, kasih sayang dan nasihat kepada peneliti sehingga skripsi ini dapat terselesaikan.
3. Ibu Wiwin Wahyuni, SE., M.Ak., Bkp selaku dosen pembimbing yang telah tekun, sabar dan ikhlas meluangkan waktu, tenaga dan pikiran memberikan bimbingan, arahan, saran-saran dan motivasi yang sangat berharga kepada peneliti selama menyusun skripsi.
4. Bapak Prof. Dr. H. Widodo Ario Kentjono, dr., Sp.THT-KL (K), FICS selaku Rektor Universitas Wijaya Kusuma Surabaya.
5. Bapak Drs. Ec. Gimanto Gunawan, MM., M.Ak selaku Dekan Fakultas Ekonomi dan Bisnis Universitas Wijaya Kusuma Surabaya.
6. Drs. Ec Rudi Pratomo, Ak., MM.CA. selaku Dosen Wali, yang telah membimbing peneliti selama menjalankan studi di Universitas Wijaya Kusuma Surabaya.
7. Seluruh dosen dan staf Fakultas Ekonomi dan Bisnis Universitas Wijaya Kusuma Surabaya, yang telah memberikan bekal ilmu selama perkuliahan.

8. Semua pengurus dan alumni Unit Kegiatan Mahasiswa Bidang Kerohanian Islam Universitas Wijaya Kusuma Surabaya, yang telah memberikan do'a dan semangatnya kepada peneliti.

Harapan dari peneliti dengan adanya penelitian ini dapat berkontribusi pada pengembangan ilmu pengetahuan, serta segala sumbangsih yang diberikan guna terselesainya penelitian ini mendapatkan balasan dari Allah SWT.

Surabaya, 13 Agustus 2021

Peneliti

INDAH SARI

DAFTAR ISI

| | |
|---|-------------|
| HALAMAN JUDUL | |
| SURAT PERNYATAAN BEBAS PLAGIAT | |
| HALAMAN PERSETUJUAN | |
| HALAMAN SUSUNAN DEWAN PENGUJI | |
| KATA PENGANTAR | i |
| DAFTAR ISI | iii |
| DAFTAR TABEL | vi |
| DAFTAR GAMBAR..... | vii |
| DAFTAR LAMPIRAN | viii |
| ABSTRAK | ix |
| ABSTRACT..... | x |
| | |
| BAB I PENDAHULUAN | |
| 1.1 Latar Belakang | 1 |
| 1.2 Rumusan Masalah | 6 |
| 1.3 Tujuan Penelitian | 7 |
| 1.4 Manfaat Penelitian | 7 |
| 1.5 Sistematika Skripsi | 8 |
| | |
| BAB II TINJAUAN PUSTAKA | |
| 2.1 Landasan Teori | 10 |
| 2.1.1 Laporan Keuangan..... | 10 |
| 2.1.2 Ukuran Perusahaan..... | 12 |
| 2.1.3 Struktur Kepemilikan Institusional | 14 |
| 2.1.4 Kapasitas Operasi | 16 |
| 2.1.5 <i>Levarage</i> | 18 |
| 2.1.6 <i>Financial Distress</i> | 20 |
| 2.2 Penelitian-Penelitian Sebelumnya | 23 |
| 2.3 Pengembangan Hipotesis | 27 |
| 2.3.1 Pengaruh Ukuran Perusahaan Terhadap <i>Financial Distress</i> | 27 |
| 2.3.2 Pengaruh Kepemilikan Institusional Terhadap <i>Financial Distress</i> | 28 |
| 2.3.3 Pengaruh Kapasitas Operasi Terhadap <i>Financial Distress</i> | 29 |

| | |
|--|----|
| 2.3.4 Pengaruh <i>Leverage</i> Terhadap <i>Financial Distress</i> | 29 |
| 2.4 Kerangka Penelitian | 31 |
| BAB III METODOLOGI PENELITIAN | |
| 3.1 Populasi dan Sampel | 32 |
| 3.2. Pendekatan Penelitian | 33 |
| 3.3 Identifikasi Variabel | 33 |
| 3.4 Jenis Data dan Sumber Data | 35 |
| 3.5 Teknik Pengumpulan Data | 35 |
| 3.6 Teknik Analisis Data | 36 |
| 3.6.1 Uji Statistik Diskriptif | 36 |
| 3.6.2 Uji Asumsi Klasik | 38 |
| 3.6.3 Analisis Regresi Linier Berganda | 38 |
| 3.6.4 Pengujian Hipotesis | 39 |
| BAB IV HASIL PENELITIAN DAN PEMBAHASAN | |
| 4.1 Gambaran Umum Penelitian | 41 |
| 4.2 Pembahasan Hasil Penelitian | 44 |
| 4.2.1 Variabel Ukuran Perusahaan | 44 |
| 4.2.2 Variabel Kepemilikan Institusional | 50 |
| 4.2.3 Variabel Kapasitas Operasi | 52 |
| 4.2.4 Variabel <i>Leverage</i> | 54 |
| 4.2.5 Variabel <i>Financial Distress</i> | 56 |
| 4.3 Analisis Statistik Diskriptif | 58 |
| 4.3.1 Uji Asumsi Klasik | 61 |
| 4.3.2 Analisis Regresi Linier Berganda | 66 |
| 4.3.3 Uji Hipotesis | 68 |
| 4.4 Pembahasan | 72 |
| 4.4.1 Pengaruh Ukuran Perusahaan, Kepemilikan Institusional, Kapasitas Operasi, dan <i>Leverage</i> terhadap <i>Financial Distress</i> | 72 |
| 4.4.2 Pengaruh Ukuran Perusahaan Terhadap <i>Financial Distress</i> | 72 |
| 4.4.3 Pengaruh Kepemilikan Institusional Terhadap <i>Financial Distress</i> | 74 |

| | |
|---|----|
| 4.4.4 Pengaruh Kapasitas Operasi Terhadap <i>Financial Distress</i> | 77 |
| 4.4.5 Pengaruh Leverage Terhadap <i>Financial Distress</i> | 79 |

BAB V SIMPULAN DAN SARAN

| | |
|-----------------------------|-----------|
| 5.1 Simpulan | 81 |
| 5.3 Saran | 82 |
| Daftar Pustaka | 83 |

DAFTAR TABEL

| | |
|---|----|
| Tabel 1.1 Perbedaan Hasil Penelitian Terdahulu | 4 |
| Tabel 4.1 Sampel Penelitian | 43 |
| Tabel 4.2 Daftar Perusahaan Manufaktur (Sampel Penelitian) | 43 |
| Tabel 4.3 Data Kinerja Ukuran Perusahaan 2017-2019 | 45 |
| Tabel 4.4 Klarifikasi Ukuran Perusahaan 2017-2019..... | 47 |
| Tabel 4.5 Data Kinerja Kepemilikan Institusional 2017-2019 | 51 |
| Tabel 4.6 Data Kinerja Kapasitas Operasi 2017-2019 | 53 |
| Tabel 4.7 Data Kinerja <i>Leverage</i> 2017-2019..... | 55 |
| Tabel 4.8 Data Perhitungan Variabel <i>Financial Distress</i> 2017-2019 | 57 |
| Tabel 4.9 Statistik Deskriptif | 59 |
| Tabel 4.10 Uji Normalitas sebelum diobati | 62 |
| Tabel 4.11 Uji Normalitas setelah diobati | 63 |
| Tabel 4.12 Hasil Uji Linieritas..... | 63 |
| Tabel 4.13 Uji Multikolinieritas | 64 |
| Tabel 4.14 Hasil Uji Autokorelasi | 66 |
| Tabel 4.15 Hasil Analisis Regresi Linier Berganda | 67 |
| Tabel 4.16 Hasil Parsial (Uji t) | 69 |
| Tabel 4.17 Hasil Simultan (Uji F) | 70 |
| Tabel 4.18 Hasil Koefisien Korelasi Berganda | 71 |

DAFTAR GAMBAR

| | |
|--|----|
| Gambar 1.1 Perkembangan Indeks Produksi Manufaktur 2018-2019 | 5 |
| Gambar 2.1 Kerangka Konseptual | 31 |
| Gambar 4.1 Hasil Uji Heteroskedastisitas | 65 |

DAFTAR LAMPIRAN

| | |
|---------------------------------------|----|
| Lampiran 1. Hasil Tabulasi Data | 87 |
| Lampiran 2. Hasil Output SPSS | 88 |

ABSTRAK

Berdasarkan catatan dari Kementerian Keuangan (Kemenkeu) per 31 Desember 2018, perusahaan pada sektor industri paling banyak yang terancam bangkut, karena kinerjanya yang buruk atau mengalami *financial distress*. Ada beberapa faktor yang dapat menyebabkan terjadinya *financial distress*, seperti ukuran perusahaan, kepemilikan institusional, kapasitas operasi dan *leverage*. Tujuan dilakukan penelitian ini adalah untuk menguji dan menganalisis pengaruh ukuran perusahaan, kepemilikan institusional, kapasitas operasi dan *leverage* terhadap *financial distress* pada perusahaan manufaktur di BEI periode 2017-2019. Sumber data berupa laporan keuangan perusahaan manufaktur periode 2017-2019 yang diakses pada web site Bursa Efek Indonesia yaitu www.idx.co.id. Analisis data dilakukan dengan analisis regresi linier berganda. Hasil penelitian menunjukkan bahwa: a) ukuran perusahaan terbukti berpengaruh signifikan terhadap variabel *financial distress* pada perusahaan manufaktur di BEI periode 2017-2019; b) kepemilikan institusional terbukti tidak berpengaruh signifikan terhadap variabel *financial distress* pada perusahaan manufaktur di BEI periode 2017-2019; c) kapasitas operasi terbukti berpengaruh signifikan terhadap variabel *financial distress* pada perusahaan manufaktur di BEI periode 2017-2019; d) *leverage* terbukti berpengaruh signifikan terhadap variabel *financial distress* pada perusahaan manufaktur di BEI periode 2017-2019; serta e) ukuran perusahaan, kepemilikan institusional, kapasitas operasi dan *leverage* terbukti berpengaruh signifikan terhadap variabel *financial distress* pada perusahaan manufaktur di BEI periode 2017-2019.

Kata kunci : ukuran perusahaan, kepemilikan institusional, kapasitas operasi, *leverage*, *financial distress*

ABSTRACT

Based on records from the Ministry of Finance (Ministry of Finance) as of December 31, 2018, companies in the industrial sector are most threatened with benches, due to poor performance or experiencing financial distress. There are several factors that can cause financial distress, such as company size, institutional ownership, operating capacity and leverage. The purpose of this research is to test and analyze the influence of company size, institutional ownership, operating capacity and leverage on financial distress in manufacturing companies in IDX period 2017-2019. Data source in the form of financial statements of manufacturing companies in the period 2017-2019 accessed on the web site of the Indonesia Stock Exchange, namely www.idx.co.id. Data analysis is performed with multiple linear regression analysis. The results showed that: a) the size of the company proved to have a significant effect on financial distress variables in manufacturing companies in idx period 2017-2019; b) institutional ownership proved to have no significant effect on financial distress variables in manufacturing companies in IDX for the period 2017-2019; c) operating capacity proved to have a significant effect on financial distress variables in manufacturing companies in IDX period 2017-2019; d) leverage proved to have a significant effect on financial distress variables in manufacturing companies in IDX for the period 2017-2019; and e) company size, institutional ownership, operating capacity and leverage proved to have a significant effect on financial distress variables in manufacturing companies in IDX period 2017-2019.

Keywords: company size, institutional ownership, operating capacity, leverage, financial distress

