

**PENGARUH KEBIJAKAN DIVIDEN, KEBIJAKAN HUTANG DAN
PROFITABILITAS TERHADAP NILAI PERUSAHAAN MANUFAKTUR
YANG TERDAFTAR DI BURSA EFEK INDONESIA (BEI)
PERIODE 2016-2019**



**OLEH
CAROLUS JERIVANBARDS GIAS
17430034**

**PROGRAM STUDI AKUNTANSI
FAKULTAS EKONOMI DAN BISNIS
UNIVERSITAS WIJAYA KUSUMA SURABAYA
2020**

SURAT PERNYATAAN BEBAS PLAGIAT

Nama : Carolus Jerivanbards Gias

NPM : 17430034

Alamat : Jl. Dukuh Pakis 6a, No 51 Surabaya

Program Studi : Akuntansi

Fakultas : Ekonomi dan Bisnis

Dengan ini menyatakan bahwa skripsi dengan judul “PENGARUH KEBIJAKAN DIVIDEN, KEBIJAKAN HUTANG DAN PROFITABILITAS TERHADAP NILAI PERUSAHAAN MANUFAKTUR YANG TERDAFTAR DI BURSA EFEK INDONESIA (BEI) PERIODE 2016-2019 ” bukan merupakan plagiasi atau saduran dari skripsi orang lain. Apabila kemudian hari pernyataan ini tidak benar maka saya bersedia menerima sanksi sesuai peraturan yang berlaku. Demikian surat pernyataan ini dibuat dengan sebenar-benarnya untuk dipergunakan sebagaimana mestinya.

Surabaya,

Yang membuat pernyataan



Carolus Jerivanbards Gias
17430034

SKRIPSI
PENGARUH KEBIJAKAN DIVIDEN, KEBIJAKAN HUTANG DAN
PROFITABILITAS TERHADAP NILAI PERUSAHAAN MANUFAKTUR
YANG TERDAFTAR DI BURSA EFEK INDONESIA (BEI)
PERIODE 2016-2019

Diajukan oleh
CAROLUS JERIVANBARDS GIAS

NPM : 17430034

TELAH DISETUJUI DAN DITERIMA DENGAN BAIK OLEH


DOSEN PEMBIMBING



DRA.LILIK PIRMANINGSIH, Ak., M.Ak.,CA

Tanggal, 5-1-2021

KETUA PROGRAM STUDI



LILIK MARDIANA, SE.,M.Ak.,Ak.,CA

Tanggal, 5-1-2021

SKRIPSI


**PENGARUH KEBIJAKAN DIVIDEN, KEBIJAKAN HUTANG DAN
PROFITABILITAS TERHADAP NILAI PERUSAHAAN MANUFAKTUR
YANG TERDAFTAR DI BURSA EFEK INDONESIA (BEI)
PERIODE 2016-2019**

**Dipersiapkan dan disusun oleh
CAROLUS JERIVANBARDS GIAS**

NPM : 17430034

Susunan Dewan Penguji

Pembimbing Utama



Dra. Lilik Pirmaningsih, Ak., M.Ak.,CA

Anggota Dewan Penguji Lain




Drs. Ismangil, Ak.MM, M.Ak, CA



Drs. Ec. Soemaryono, MM.

Skripsi ini telah diterima sebagai salah satu persyaratan
untuk memperoleh gelar sarjana ekonomi

Tanggal 13 Januari 2021



LILIK MARDIANA, SE., M.Ak., Ak., CA

Ketua Program Studi

KATA PENGANTAR

Puji dan syukur penulis haturkan kehadiran Tuhan Yang Maha Esa karena atas segala berkat dan karunia-Nya sehingga penulis dapat menyelesaikan Skripsi ini dengan judul " PENGARUH KEBIJAKAN DIVIDEN, KEBIJAKAN HUTANG DAN PROFITABILITAS TERHADAP NILAI PERUSAHAAN MANUFAKTUR YANG TERDAFTAR DI BURSA EFEK INDONESIA (BEI) PERIODE 2016-2019" dengan baik dan lancar. Skripsi ini ditulis dengan maksud untuk memenuhi persyaratan kelulusan untuk memenuhi gelar Sarjana Akuntansi S1 Fakultas Bisnis Universitas wijaya kusuma Surabaya. Penulis menyadari sepenuhnya bahwa selama masa pendidikan dan dalam proses penyusunan skripsi ini, telah banyak menerima bimbingan, bantuan serta dukungan moral maupun materi dari berbagai pihak. Oleh karena itu, dengan hati yang tulus penulis mengucapkan rasa terima kasih kepada:

1. Prof. H. Sri Harmadji, dr. Sp. THT-LK(K) selaku Rektor Universitas Wijaya Kusuma Surabaya.
2. Bapak Drs. Ec. Gimanto Gunawan, MM., M.Ak., selaku Dekan Fakultas Ekonomi dan Bisnis.
3. Ibu Dra.Lilik Pirmaningsih, Ak., M.Ak.,CA Selaku Dosen Pembimbing yang telah banyak membantu dan membimbing saya sejak awal sampai dengan terselesaikannya skripsi ini.

4. Ibu LILIK MARDIANA, SE.,M.Ak.,Ak.,CA selaku Ketua Program Studi Akuntansi Fakultas Ekonomi dan Bisnis .
5. Kepada kedua orang tua Bapak Agustinus Gias dan Ibu Maria Ivonibardi Yulleni yang telah memberikan dorongan, doa dan semangat selama saya studi
6. Bapak dan Ibu Dosen semua beserta staff yang telah memberikan bekal selama saya menuntut ilmu di Universitas Wijaya Kusuma Surabaya.
7. Teman-teman jurusan Ekonomi Akuntansi kelas A angkatan 2017 yang selalu mengingatkan saya menyelesaikan skripsi terimakasih banyak semuanya.
8. Kepada Anak kos moke 51 dan lun moja selaku pacar yang telah membantu dan mendoakan agar skripsi ini selesai.

Penulis menyadari bahwa skripsi ini jauh dari kata sempurna dan masih memiliki banyak kekurangan. Oleh karena itu, sangat diharapkan adanya pemberian kritik maupun saran yang membangun demi perbaikan skripsi ini mejadi lebih baik. Semoga skripsi ini dapat memberikan manfaat juga menambah wawasan bagi pembaca serta pihak-pihak yang membutuhkannya. Akhir kata penulis mengucapkan terima kasih.

Surabaya, 05 Januari 2021

Penulis

Carolus Jerivanbards Gias

ABSTRACT

This study aims to examine the effect of dividend policy, debt policy, profitability on firm value in manufacturing companies listed on the Indonesia Stock Exchange. The study population was all manufacturing companies listed on the IDX for the period 2016 - 2019. The sample was selected using the purposive sampling method with the sample criteria being manufacturing companies listed on the IDX in the 2016 - 2019 period, manufacturing companies that had complete financial reports for the period 2016 - 2019, Manufacturing companies that distributed dividends consecutively in the 2016 - 2019 period, and obtained a sample of 15 companies. The data source is the annual financial reports of banking companies taken through the official website of the Indonesia Stock Exchange (www.idx.co.id). The test uses multiple linear regression analysis, dividend policy is measured by the Dividend Payout Ratio, debt policy is measured using the Debt To Equity Ratio, while profitability is measured using Return On Equity and firm value is measured by Price to Book Value. The results showed that the dividend policy variable has a negative and insignificant effect on firm value, debt policy has a positive and significant effect on firm value, while profitability has a negative and insignificant effect on firm value.

Key words: dividend policy; debt policy; profitability; firm value

ABSTRAK

Penelitian ini bertujuan untuk menguji pengaruh kebijakan dividen, kebijakan hutang, profitabilitas terhadap nilai perusahaan pada perusahaan manufaktur yang terdaftar di Bursa Efek Indonesia. Populasi penelitian adalah seluruh perusahaan manufaktur yang terdaftar di BEI periode 2016 – 2019. Sampel dipilih menggunakan metode purposive sampling dengan kriteria sampel adalah Perusahaan manufaktur yang terdaftar di BEI dalam periode 2016 – 2019, perusahaan manufaktur yang memiliki laporan keuangan lengkap dalam periode 2016 – 2019, Perusahaan manufaktur yang membagikan deviden secara berturut-turut dalam periode 2016 – 2019, dan diperoleh sampel sebanyak 15 perusahaan. Sumber data adalah laporan keuangan tahunan perusahaan perbankan yang diambil melalui situs resmi Bursa Efek Indonesia (www.idx.co.id). Pengujian menggunakan analisis regresi linier berganda., kebijakan dividen diukur dengan *Dividend Payout Ratio*, kebijakan hutang diukur dengan menggunakan *Debt To Equity Ratio* sedangkan Profitabilitas diukur dengan menggunakan *Return On Equity* serta nilai perusahaan diukur dengan *Price to Book Value*. Hasil penelitian menunjukkan bahwa Variabel kebijakan dividen berpengaruh negatif dan tidak signifikan terhadap nilai perusahaan, kebijakan hutang berpengaruh positif dan signifikan terhadap nilai perusahaan, sedangkan profitabilitas berpengaruh negatif dan tidak signifikan terhadap nilai perusahaan

Kata kunci: kebijakan dividen; kebijakan hutang; profitabilitas; nilai perusahaan

DAFTAR ISI

HALAMAN JUDUL	i
PERNYATAAN BEBAS PLAGIAT	ii
LEMBAR PENGESAHAN	iii
SUSUNAN DEWAN PENGUJI	iv
KATA PENGANTAR	v
<i>ABSTRACTION</i>	<i>viii</i>
ABSTRAK	ix
DAFTAR ISI	x
DAFTAR TABEL	xiii
DAFTAR GAMBAR.....	xiv
BAB 1 PENDAHULUAN	1
1.1 Latar Belakang	1
1.2 Rumusan Masalah	5
1.3 Tujuan Penelitian	5
1.4 Manfaat Penelitian	6
1.5 Sistematika Penulisan.....	6
BAB 2 TELAAH PUSTAKA	8
2.1 Landasan Teori	8
2.1.1 Kebijakan Dividen	8

2.1.2 Kebijakan Hutang	11
2.1.3 Profitabilitas	15
2.1.4 Nilai Perusahaan	16
2.2 Penelitian Sebelumnya	20
2.3 Hipotesis.....	23
2.4 Model Analisis	25
BAB 3 METODE PENELITIAN	26
3.1 Pendekatan Penelitian.....	26
3.2 Populasi dan Sampel	26
3.3 Identifikasi Variabel dan Defenisi Operasional Variabel	27
3.3.1 Identifikasi Variabel.....	27
3.3.2 Definisi Operasional Variabel.....	28
3.4 Jenis dan Sumber Data	30
3.5 Metode Pengumpulan Data	30
3.6 Teknis Analisis Data	30
BAB 4 HASIL PENELITIAN DAN PEMBAHASAN	35
4.1 Hasil Pemilihan Sampel.....	35
4.2 Hasil Penelitian dan Pembahasan.....	37
4.2.1 Hasil Penelitian	37
4.2.2 Analisis/Pengujian Data	47
4.3 Pembahasan.....	59

BAB 5 SIMPULAN, SARAN DAN KETERBATASAN	62
5.1 Simpulan.....	62
5.2 Saran	62
5.3 Keterbatasan	63
DAFTAR PUSTAKA	64
LAMPIRAN	68

DAFTAR TABEL

4.1 Nilai Perusahaan.....	37
4.2 Dividen.....	40
4.3 Kebijakan Hutang.....	42
4.4 Profitabilitas	45
4.5 Descriptive Statistics Sebelum Outlier.....	48
4.6 Deskripsi Variabel Penelitian Perusahaan Sampel	48
4.7 Hasil Uji Normalitas	51
4.8 Hasil Uji Multikolinieritas	52
4.9 Analisis Regresi Linear Berganda.....	55
4.10 Hasil Uji Koefisien Determinasi (R ²).....	56
4.11 Hasil Uji Simultan (F-hitung)	57
4.12 Hasil Uji t (Parsial).....	58

DAFTAR GAMBAR

4.1 Hasil Uji Normalitas Sebelum Outlier	50
4.2 Hasil Uji Normalitas Sesudah Outlier.....	51
4.3 Hasil Uji Heteroskedastisi.....	53

