

**ANALISIS PENGARUH JUMLAH PENDUDUK, TINGKAT
PENGANGGURAN DAN UPAH MINIMUM REGIONAL TERHADAP
KEMISKINAN PROVINSI JAWA TIMUR PADA TAHUN 2011-2019
SKRIPSI**

**Diajukan Untuk Memenuhi Salah Satu Syarat
Dalam Memperoleh Gelar Sarjana Ekonomi
Program Ekonomi Pembangunan**



Diajukan oleh

Venny Novita Sari

NPM : 16410012

**PROGRAM STUDI EKONOMI PEMBANGUNAN
FAKULTAS EKONOMI DAN BISNIS
UNIVERSITAS WIJAYA KUSUMA SURABAYA**

2020

PERNYATAAN BEBAS PLAGIAT

Yang bertanda tangan dibawah ini

Nama : Venny Novita Sari

Npm : 16410012

Alamat : Jl.wiyung gg 1, Rt 03,Rw 01

Program Studi : Ekonomi Pembangunan

Fakultas : Ekonomi Dan Bisnis

Judul : Analisis Pengaruh Jumlah Penduduk, Tingkat Pengangguran
dan Upah Minimum Regional (UMR) Terhadap Kemiskinan di
Provinsi Jawa Timur Tahun 2011-2019

Dengan ini menyatakan bahwa skripsi ini adalah hasil karya sendiri ,sepanjang pengetahuan saya tidak berisi materi yang dipublikasikan orang lain, kecuali pada bagian tertentu saya ambil sebagai acuan dengan mengikuti tata cara dan etika penulisan Skripsi.

Surabaya, 20 Agustus 2020

Yang membuat pernyataan



(VENNY NOVITA SARI)

16410012

SKRIPSI

**ANALISIS PENGARUH JUMLAH PENDUDUK, TINGKAT
PENGANGGURAN DAN UPAH MINIMUM REGIONAL TERHADAP
KEMISKINAN PROVINSI JAWA TIMUR TAHUN 2011-2019**

Dijukan oleh:

YENNY NOVITA SARI

NPM : 16410012

TELAH DISETUJUI DAN DITERIMA DENGAN BAIK OLEH

DOSEN PEMBIMBING I



Drs. Ec. PRATIWI DWIKARJATI, MM, CRA

Tanggal, 03 Juli 2020

DOSEN PEMBIMBING II



RENTA YUSTIE, Se., M. SE

Tanggal, 03 Juli 2020

KETUA PROGRAM STUDI



GIGIH PRATOMO, S.E., M.Sc

Tanggal, 03 Juli 2020

SKRIPSI
**ANALISIS PENGARUH JUMLAH PENDUDUK, TINGKAT
PENGANGGURAN DAN UPAH MINIMUM REGIONAL TERHADAP
KEMISKINAN PROVINSI JAWA TIMUR TAHUN 2011-2019**


Dipersiapkan dan disusun oleh :

YENNY NOVITA SARI

NPM : 16410012


Susunan Dewan Penguji

Pembimbing Utama



Drs.Ec Pratiwi Dwi Kariati, MM,CRA

Anggota Dewan Penguji



Drs.Lc Sugeng Widodo, SE, M.Ak.




Seny Kristiyanto, S.E., M.E

Skripsi ini telah diterima sebagai salah satu persyaratan

Untuk memperoleh gelar sarjana ekonomi

Tanggal ~~14~~ Agustus 2020



Gigih Pratomo, S.E., M.Sc

Ketua Program Studi

KATA PENGANTAR

Alhamdulillah Puji Syukur penulis ucapkan kepada Allah SWT karena berkat limpahan Rahmat ,Taufiq, hidayah serta Inayah-nya penulis sampai saat ini masih diberikan bermacam kenikmatan tiada ternilai harganya hingga penulis dapat menyelesaikan skripsi dengan judul “ Pengaruh Jumlah Penduduk, Tingkat Pengangguran, dan Upah Minimum Regional(UMR) Terhadap Kemiskinan di Provinsi Jawa Timur Tahun 2011-2019”. Skripsi ini disusun untuk memenuhi persyaratan menyelesaikan program sarjana (S1) Jurusan Ekonomi Pembangunan Fakultas Ekonomi dan Bisnis Universitas Wijaya Kusuma Surabaya.

Ada suatu hal yang mustahil tentunya bila skripsi ini dapat selesai tanpa banyak mendapat bimbingan ,dukungan, dan bantuan dari berbagai pihak ,sehingga dalam kesempatan ini penulis menyampaikan penghargaan dan ucapan terima kasih :

1. Prof.H. Sri Harmadji, dr Sp THT-KL (K) Selaku Rektor Universitas Wijaya Kusuma Surabaya .
2. Drs. Ec. Gimanto Gunawan, MM., M.Ak. Selaku Dekan Fakultas Ekonomi Universitas Wijaya Kusuma Surabaya.
3. Gigih Pratomo,SE.,Msc Selaku Ketua Program Studi Ekonomi Pembangunan Universitas Wijaya Kusuma Surabaya.
4. Prof.Dr.Ir. Ismanto Hadi Santoso,M.S. Selaku dosen wali yang telah memberikan petunjuk dan dorongan yang diberikan kepada penulis selama menempuh

pendidikan di jurusan Ekonomi Pembangunan Fakultas Ekonomi dan Bisnis Universitas Wijaya Kusuma Surabaya.

5. Drs. Ec Pratiwi Dwi Karjati, MM. selaku dosen pembimbing utama yang telah memberikan bimbingan ,motivasi, masukan-masukan, nasihat dan saran yang sangat berguna bagi penulis untuk menyelesaikan skripsi ini.
6. Renta Yustie,SE,M.SE selaku dosen pembimbing kedua yang telah memberikan bimbingan dengan penuh rasa sabar, motivasi,masukan-masukan, nasihat dan saran yang sangat berguna bagi penulis untuk menyelesaikan skripsi ini.
7. Seluruh dosen dan staf pengajar Fakultas Ekonomi Dan Bisnis Universitas Wijaya Kusuma Surabaya yang telah memberikan ilmu dan pengalaman yang sangat bermanfaat bagi penulis.
8. Ayahanda tercinta Agus Arioso dan ibunda tersayang Sumani atas segala curahan kasih sayang, untaian doa yang tidak pernah putus dan motivasi yang tiada henti dan sangat besar yang tidak ternilai harganya bagi penulis. Terima kasih atas semua yang engkau berikan. Serta saudara saya yang memberi dukungan dan motivasi untuk menyelesaikan skripsi ini.
9. Terimakasih Rosita Widayawati sudah memberi motivasi terhadap saya
10. Sellah Aisha terima kasih atas kasih sayang ,motivasi,doa serta nasehat-nasehat dan kesabaran mendengar keluh kesah sehingga penulis ini dapat menyelesaikan skripsi ini.

11. Anak-anak senasib seperjuangan Amalia, Rosita, Shinta. Terima kasih atas pertemanan selama ini yang tidak bisa saya lupakan , semoga kita bisa mencapai cita-cita kita, amin .

12. Semua pihak yang tidak dapat disebutkan satu per satu dan yang telah membantu penulis dalam menyelesaikan skripsi dan kuliah penulis dari awal sampai akhir .

Akhir penulis mendoakan semoga semua kebaikan pihak- pihak sebagaimana tercantum diatas mendapatkan balasan yang setimpal dari allah SWT. Penulis menyadari bahwa skripsi ini tentunya mempunyai banyak kekurangan. Oleh karena itu ,saran dari pembaca sangat penulis harapkan. Akhir kata ,penulis berharap skripsi ini dapat bermanfaat bagi pembaca yang lain.

Surabaya,

Venny Novita Sari

DAFTAR ISI

HALAMAN JUDUL	i
SURAT PERNYATAAN BEBAS PLAGIASI	ii
HALAMAN PERSETUJUAN SKRIPSI	iii
HALAMAN SUSUNAN DEWAN PENGUJI	iv
KATA PENGANTAR	v
DAFTAR ISI	viii
DAFTAR TABEL	xiii
DAFTAR GAMBAR	xiv
DAFTAR LAMPIRAN	xv
ABSTRAK	xvi
Abstract	xvii
BAB I PENDAHULUAN	
1.1 Latar Belakang Masalah.....	1
1.2 Rumusan Masalah	10
1.3 Tujuan Penelitian	10
1.4 Manfaat Penelitian	11
1.5 Sistematika Penulisan	12
BAB II TELAAH PUSTAKA	
2.1 Landasan Teori.....	13
2.1.1. Kemiskinan	13
2.1.1.1 Teori Kemiskinan.....	13
2.1.1.2 Faktor Kemiskinan	13
2.1.1.3 Jenis Kemiskinan	14
2.1.1.4 Indikator Kemiskinan.....	15
2.1.2 Jumlah Teori.....	15
2.1.2.1 Teori Jumlah Penduduk.....	15
2.1.2.2 Faktor Jumlah Penduduk.....	16
2.1.3 Tingkat Pengangguran	18
2.1.3.1 Teori Pengangguran	18
2.1.4 Teori Upah Minimum Regional	21
2.1.4.1 Upah Minimum Regional.....	22
2.1.5 Pengaruh Hubungan antara Jumlah Penduduk Terhadap Kemiskinan ...	23
2.1.6 Pengaruh Hubungan antara Tingkat Pengangguran Terhadap Kemiskinan	23
2.1.7 Pengaruh Hubungan antara Upah Minimum Regional	24
2.2 Penelitian Sebelumnya	24
2.3 Hipotesis.....	37
2.4 kerangka Teoritis.....	37

BAB III METODE PENELITIAN

3.1 pendekatan Penelitian.....	39
3.2 Populasi Dan Sampel	39
3.2.1 Populasi.....	39
3.2.2 Sampel.....	39
3.3 Identifikasi Variabel.....	39
3.4 Definisi Operasional Variabel.....	40
3.4.1 Kemiskinan	40
3.4.2 Jumlah Penduduk	41
3.4.3 Tingkat Pengangguran	41
3.4.4 Upah Minimum Regional.....	41
3.5 Jenis dan Sumber Data	41
3.5.1 Jenis Data	41
3.5.2 Sumber Data.....	42
3.6 Prosedur Pengumpulan data.....	42
3.6.1 Studi Pustaka.....	42
3.6.2 Website.....	42
3.7 Teknik Analisis	42
3.7.1 Analisis Regresi Linier Berganda	42
3.7.2 Uji Asumsi Klasik	43
3.7.2.1 Uji Multikolonieritas.....	44
3.7.2.2 Uji Autokorelasi.....	44
3.7.2.3 Uji Heteroskedasitas.....	44
3.7.2.4 Uji Normalitas.....	44
3.7.2.5 Uji Linieritas	45
3.8 Uji Statistik	45
3.8.1 Uji Parsial (Uji t).....	45
3.8.2 Uji Simultan (Uji F)	46
3.8.3 Koefisien Determinasi (R^2).....	47

Bab IV Hasil dan Pembahasan

4.1 Gambaran Umum Objek Penelitian	48
4.1.1 Gambaran Kemiskinan Provinsi Jawa Timur	48
4.1.2 Gambaran Jumlah Penduduk Jawa Timur.....	48
4.1.3 Gambaran Tingkat Pengangguran Provinsi Jawa Timur	49
4.1.4 Gambaran Upah Minimum Regional Provinsi Jawa Timur.....	50
4.2 Hasil penelitian.....	50
4.2.1 Analisis Kuantitatif	50
4.3 Analisis Model	55
4.3.1 Uji Analisis Regresi Linier Berganda	55
4.3.1.2 Uji Autokorelasi.....	57
4.3.1.3 Uji Multikolinearitas	58
4.3.1.3 Uji Heteroskedasitas.....	59

4.3.1.4 Uji Linier	60
4.3.1.5 Uji normalitas	60
4.3.3 Uji Hipotesis	61
4.3.3.1 Uji T-Statistik.....	61
4.3.3.2 Uji F statistic	62
4.3.3.3 Uji Koefisiensi Determinasi.....	63
4.4 Pembahasan.....	64
Bab V Simpulan dan Saran	
5.1 kesimpulan	69
5.2 saran	70
DAFTAR PUSTAKA	72
LAMPIRAN.....	76

DAFTAR TABEL

Tabel 1.1 Jumlah penduduk Miskin Provinsi Jawa Timur.....	2
Tabel 2.1 Penelitian Terdahulu	25
Tabel 4.1 Statitik kemiskinan Provinsi Jawa Timur Tahun 2011-2019.....	51
Table 4.2 Statistik Deskriptif Jumlah Penduduk Provinsi Jawa Timur Tahun 2011-2019.....	52
Tabel 4.3 Statistik Deskriptif Tingkat Pengangguran Tahun 2011-2019	53
Tabel 4.4 Statistik Deskriptif Upah Minimum Regional Tahun 2011-2019....	54
Tabel 4.5 Uji Regresi Linier Berganda	56
Tabel 4.6 Uji Autokorelasi	57
Tabel 4.7 Uji Multikolieneritas	58
Tabel 4.8 Uji Heteroskedasitas	59
Tabel 4.9 Uji Linier.....	60
Tabel 4.10 Uji Normalitas.....	60
Tabel 4.11 Uji T- Statistic.....	61
Tabel 4.12 Uji F-Statistik.....	62
Tabel 4.13 Hasil Uji Koefisien Determinasi	63

DAFTAR GAMBAR

Gambar 1.1 Jumlah Penduduk Provinsi Jawa Timur	5
Gambar 1. 2 Tingkat Pengangguran	7
Gambar 1.3 Upah Minimum Regional.....	9
Gambar 2.1 Kerangka Teoritis	36

DAFTAR LAMPIRAN

lampiran 1 Data Jumlah Penduduk Miskin	74
Lampiran 2 Data Jumlah Penduduk.....	76
Lampiran 3 Data Tingkat Pengangguran	78
Lampiran 4 Data Upah Minimum Regional	80
Lampiran 5 Uji Regresi Linier Berganda.....	82
Lampiran 6 Uji Autokorelasi.....	83
Lampiran 7 Uji linier.....	84
Lampiran 8 Uji Multikolieneritas.....	85
Lampiran 9 Uji Heteros.....	86
Lampiran 10 uji normal.....	87

ABSTRAK

Kemiskinan adalah masalah kemiskinan yang multidimensi yang kompleks di Indonesia yang disebabkan oleh berbagai faktor yaitu, pengangguran meningkat. Indeks pembangunan manusia untuk mengatasi masalah kemiskinan di Indonesia menginginkan berbagai upaya dan peran pemerintah pusat membuat kebijakan untuk menyurutkan kemiskinan. Observasi ini bertujuan untuk menafsirkan pengaruh variabel populasi, tingkat pengangguran dan upah minimum regional terhadap kemiskinan di Provinsi Jawa Timur tahun 2011-2019. Model regresi yang digunakan ialah menggunakan metode regresi linier berganda menggunakan deret waktu. Hasil penelitian ini menunjukkan jumlah penduduk berpengaruh positif dan signifikan terhadap kemiskinan di Provinsi Jawa Timur, pengangguran berpengaruh negatif dan signifikan terhadap kemiskinan di Provinsi Jawa Timur Tahun 2011-2019, upah minimum regional berpengaruh negative dan signifikan terhadap kemiskinan di Provinsi Jawa Timur Tahun 2011-2019. Berdasarkan hasil koefisien determinasi yang diperoleh dari R-squared sejumlah 0.6178 yang berarti 61.78 % dari variabel kemiskinan dapat dijelaskan oleh variabel bebas seperti populasi, tingkat pengangguran dan upah minimum regional 28.22% sisanya dijelaskan oleh variabel lain yang tidak termasuk dalam model.

Kata kunci: Jumlah penduduk, Tingkat Pengangguran, Upah Minimum Regional, Kemiskinan.

Abstrack

Poverty is a complex multidimensional poverty problem in Indonesia which is caused by various factors, namely an increasing unemployment. The human development index to address poverty problems in Indonesia wants various efforts and the role of the central government to make poverty reduction policies. This study aims to determine the effect of the variable population size, unemployment rates and regional minimum wages on poverty in the province of East Java 2011-2019. Multiple linear regression model using a time series. These results indicate that the population has a positive and significant effect on poverty in east java province, the regional minimum wage has a negative and significant effect on poverty in east java province in 2011-2019. Based on the results of the coefficient of determination obtained from R-squared of 61.78% of variables that can be trusted by independent variables such as population,unemployment rate and regional minimum wage are 28.22%, the rest is explained by other variables not include in the model

Keywords: Population, Unemployment Rate, Regional Minimum Wage. Poverty