

**ANALISIS PENGARUH PRODUK DOMESTIK REGIONAL BRUTO,
INVESTASI, DAN PENDIDIKAN TERHADAP KEMISKINAN DI
INDONESIA
TAHUN 2013- 2017**

SKRIPSI

**Diajukan Untuk Memenuhi Salah Satu Syarat Guna Memperoleh Gelar
Sarjana Ekonomi Program Studi Ekonomi Pembangunan**



Diajukan Oleh :

OKTAVIA WIKO KARTINI

14410010

**PROGRAM STUDI EKONOMI PEMBANGUNAN
FAKULTAS EKONOMI DAN BISNIS
UNIVERSITAS WIJAYA KUSUMA SURABAYA
2019**

SURAT PERNYATAAN BEBAS PLAGIASI

Saya yang bertanda tangan di bawah ini :

Nama : Oktavia Wiko Kartini
NPM : 14410010
Alamat : Jl Kesatrian 41 blok j/4 AsramaPondam
RT: 006 RW: 010 Kec. Wonokromo Kota
Surabaya
Program Studi : Ekonomi Pembangunan
Fakultas : Ekonomi dan Bisnis

Dengan ini menyatakan bahwa skripsi ini dengan judul **“ANALISIS PENGARUH PRODUK DOMESTIK REGIONAL BRUTO, INVESTASI, DAN PENDIDIKAN TERHADAP KEMISKINAN DI INDONESIA TAHUN 2013-2017”** adalah benar-benar karya sendiri dan bebas plagiat, dan apabila pernyataan ini terbukti tidak benar maka saya bersedia menerima sanksi sesuai dengan ketentuan berlaku.

Demikian surat pernyataan ini saya buat untuk digunakan sebagaimana mestinya.

Surabaya, 28 Agustus 2019

Yang membuat pernyataan,



(Oktavia Wiko Kartini)
NPM: 14410010

SKRIPSI

**ANALISIS PENGARUH PENDIDIKAN, PRODUK DOMESTIK
REGIONAL BRUTO, DAN INDEKS PEMBANGUNAN
MANUSIA TERHADAP KEMISKINAN DI INDONESIA
TAHUN 2010– 2016**


Diajukan Oleh :

OKTAVIA WIKO KARTINI

NPM : 14410010

TELAH DISETUJUI DAN DITERIMA DENGAN BAIK OLEH :

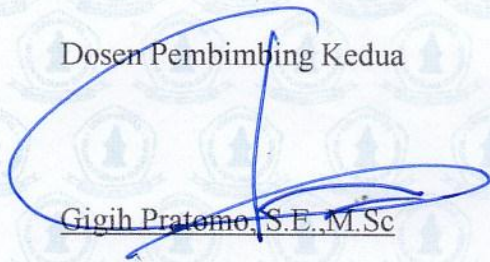
Dosen Pembimbing Utama



Prof. Dr. Ir. Ismanto Hadi Santoso. M.S

Tanggal, 12 Juli 2019


Dosen Pembimbing Kedua



Gigih Pratomo, S.E., M.Sc

Tanggal, 12 Juli 2019

Ketua Program Studi



Gigih Pratomo, S.E., M.Sc

Tanggal, 12 Juli 2019

SKRIPSI

ANALISIS PENGARUH PRODUK DOMESTIK REGIONAL BRUTO, INVESTASI, DAN PENDIDIKAN TERHADAP KEMISKINAN DI INDONESIA TAHUN 2013– 2017

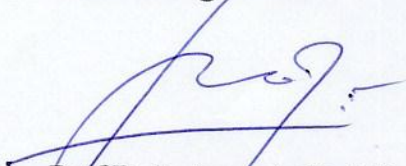
Dipersiapkan dan di susun oleh :

OKTAVIA WIKO KARTINI

NPM : 14410010


Susunan Dewan Penguji

Pembimbing Utama




Prof. Dr. Ir. Ismanto Hadi Santoso. M.S

Anggota Dewan Penguji




Drs. Ec Budi Prayitno. M.M

Pembimbing Kedua




Gigih Pratomo S.E., M.Sc



Sony Kristiyanto. S.E., M.E

Skripsi ini telah diterima sebagai salah satu persyaratan
Untuk memperoleh gelar sarjana ekonomi

Tanggal, 25 Juli 2019



Gigih Pratomo, S.E., M.Sc

Ketua Program Studi

KATA PENGANTAR

Puji syukur kehadiran Tuhan Yang Maha Esa yangtelah memberikan rahmat dan hidayahNYA, sehingga penulis dapat menyelesaikan skripsiyang berjudul “ANALISIS PENGARUH PRODUK DOMESTIK REGIONAL BRUTO, INVESTASI, DAN PENDIDIKAN TERHADAP KEMISKINAN DI INDONESIA TAHUN 2013 - 2017”.

Penyusun skripsi ini guna memenuhi salah satu syarat untuk memperoleh gelarSarjana Ekonomi Program Studi Ekonomi Pembangunan di Fakultas Ekonomi dan Bisnis Universitas Wijaya Kusuma Surabaya. Dalam penulisan dan penyusunan skripsi ini tidak lepas dari bantuan berbagai pihak, baik berupa dorongan, nasehat, saran maupun kritik yang sangat membantu dalam penyelesaian skripsi ini.Oleh karena itu dalam kesempatan ini dengan segala kerendahan hati serta penghargaan yang tulus, penulis mengucapkan banyak terima kasih kepada:

1. Tuhan Yang Maha Esa, rasa syukur yang tak terhingga hanya untuk Tuhan, atas kehendakNYA pula lah penulis memiliki energi berpikir untuk terus membaca, menulis dan merefleksikan kehidupan di dunia ini.
2. Bapak Prof. H. Sri Harmadji, dr. Sp. THT-KL(K) selaku Rektor Universitas Wijaya Kusuma Surabaya.
3. Bapak Drs. Ec. Gimanto Gunawan, MM., M.Ak selaku Dekan Fakultas Ekonomi Universitas Wijaya Kusuma Surabaya.

4. Bapak Gigih Pratomo, S.E., M.Sc selaku Ketua Program Studi Ekonomi Pembangunan Fakultas Ekonomi Universitas Wijaya Kusuma Surabaya dan selaku dosen pembimbing kedua.
5. Bapak Prof. Dr.Ir.Ismanto Hadi Santoso. M.S selaku dosen pembimbing utama penulis mengucapkan terima kasih atas ilmu, waktu, arahan, saran, kritik dan bimbingannya, serta ilmu dan waktu yang diberikan sangat berharga bagi penulis.
6. Kedua orang tua saya (Ibu WiwikWidyastutikdanBapak M. Kodim), serta kepada adik saya Novita Wiko Hidayati dan Shelvia Wiko H yang selalu memberikan semangat,doa,cinta,dukungan dan dedikasi kepada penulis sehingga penulis dapat menyelesaikan skripsi dengan baik.
7. Untuk seluruh sahabat terkasih (terutama untuk Audy Oktavia, KharismaPutri, Amaliya Nur, Ayu Silvi, Fitria Apriliani, Ayu Davieta, Diah Rizki, Linda Sari dan Fiqi Zakaria) dan seluruh teman-teman Program Studi Ekonomi Pembangunan kelas F angkatan tahun 2014 Fakultas Ekonomi dan Bisnis Universitas Wijaya Kusuma Surabaya yang sudah memberikan penulis semangat, bantuan, saran agar dapat penulis segera menyelesaikan penulisan skripsi ini serta kekompakan kalian semua dalam hal apapun terutama dalam kepentingan akademis kelas.
8. Terima kasih kepada seluruh pihak yang telah membantu dalam penyelesaian skripsi ini yang tidak dapat disebutkan satu persatu hingga penulisan skripsi ini dapat terselesaikan.

Semoga Tuhan Yang Maha Esa selalu memberikan Hidayah dan Rahmat kepada seluruh pihak yang telah membantu penulis dalam penyelesaian penyusunan skripsi ini. Penulis menyadari sepenuhnya bahwa skripsi ini masih jauh dari sempurna karena keterbatasan waktu, pikiran, kemampuan lain yang ada pada diri penulis pada saat penyusunan skripsi ini. Akhir kata dengan segala kerendahan hati, penulis mengucapkan terima kasih.

Surabaya, 25 July 2019

Penulis

DAFTAR ISI

HALAMAN SAMPUL	
HALAMAN JUDUL	i
SURAT PERNYATAAN BEBAS PLAGIASI	ii
HALAMAN PERSETUJUAN	iii
HALAMAN SUSUNAN DEWAN PENGUJI	iv
KATA PENGANTAR	v
DAFTAR ISI	viii
DAFTAR TABEL	xi
DAFTAR GAMBAR	xii
DAFTAR LAMPIRAN	xiii
MOTTO	xiv
ABSTRACT	xiv
ABSTRAK	xv
BAB I PENDAHULUAN	1
1.1 Latar Belakang	1
1.2 Rumusan Masalah	7
1.3 Tujuan Penelitian	7
1.4 Manfaat Penelitian	8
1.5 Sistematika Penulisan.....	9
BAB II TELAAH PUSTAKA	10
2.1 Landasan Teori.....	10
2.1.1 Teori Produk Domestik Regional Bruto	10
2.1.1.1 Penghitungan Produk Domestik Regional Bruto	12
2.1.2 Teori Investasi	14
2.1.2.1 Jenis-jenis Investasi	15
2.1.2.2 Faktor-Faktor yang Mempengaruhi Investasi	16
2.1.3 Teori Pendidikan	17

2.1.3.1 Faktor-faktor Pendidikan.....	18
2.1.3.2 Tingkat atau Jenjang Pendidikan.....	19
2.1.4 Teori Kemiskinan.....	20
2.1.4.1 Indikator kemiskinan.....	23
2.2 Keterikatan Antar Variabel	23
2.2.1 Hubungan Produk Domestik Regional Bruto Terhadap Kemiskinan.....	23
2.2.2 Hubungan Investasi Terhadap Kemiskinan	24
2.2.3 Hubungan Pendidikan Terhadap Kemiskinan.....	25
2.3 Penelitian Terdahulu	26
2.4 Hipotesis dan Model Analisis	37
2.4.1 Hipotesis.....	37
2.4.2 Model Analisis	38
2.4.2.1 Kerangka Pemikiran	39
2.4.2.2 Model Fungsi.....	40
BAB III METODE PENELITIAN	41
3.1 Pendekatan Penelitian	41
3.2 Populasi Dan Sempel	41
3.3 Identifikasi Variabel.....	42
3.4 Definisi Operasional Variabel.....	43
3.5 Ruang Lingkup.....	44
3.6 Jenis dan Sumber Data	44
3.7 Prosedur Pengumpulan Data	45
3.8 Teknik Analisis Data.....	46
3.8.1 Analisis Linear Data Panel.....	46
3.8.1.1 <i>Common Effect Model</i>	47
3.8.1.2 <i>Fix Effect Model</i>	47
3.8.1.3 <i>Random Effect Model</i>	47
3.8.2 Model Estimasi Panel.....	49
3.8.2.1 Uji <i>Chow</i>	49
3.8.2.2 Uji <i>Hausman</i>	49

3.8.3 Uji Asumsi Klasik	49
3.8.3.1 Uji Linieritas	50
3.8.3.2 Uji Multikolinieritas	50
3.8.3.3 Uji Heterokedastisitas	52
3.8.3.4 Uji Autokorelasi	53
3.8.3.5 Uji Normalitas	54
3.8.4 Uji Dasar Hipotesis	54
3.8.4.1 Uji T Statistik	54
3.8.4.2 Uji F Statistik	55
3.8.4.3 Uji R ² (Koefisien Determinasi)	57
BAB IV HASIL DAN PEMBAHASAN	58
4.1 Gambaran Umum dan Subjek Penelitian	58
4.2 Hasil Penelitian	58
4.2.1 Produk Domestik Regional Bruto	58
4.2.2 Investasi	60
4.2.3 Pendidikan	61
4.2.4 Kemiskinan	62
4.3 Analisis Model atau Pengujian Hipotesis	63
4.4 Uji Chow	65
4.5 Uji Hausman	66
4.6 Estimasi Model	66
4.7 Uji Asumsi Klasik	67
4.7.1 Uji Linieritas	67
4.7.2 Uji Multikolinieritas	68
4.7.3 Uji Heteroskedastisitas	69
4.7.4 Uji Autokorelasi	70
4.7.5 Uji Normalitas	71
4.8 Uji Hipotesis	71
4.8.1 Uji t-statistik	71
4.8.2 Uji F-statistik	73

4.8.3 Uji Koefisien Determinasi	73
4.9 Pembahasan.....	74
BAB V SIMPULAN DAN SARAN.....	80
5.1 Kesimpulan	80
5.2 Saran.....	81
5.3 Keterbatasan Penelitian.....	82
Daftar Pustaka	83
Lampiran	87

DAFTAR TABEL

Tabel 2.1 Penelitian Terdahulu	30
Tabel 4.1 Data Produk Domestik Regional Bruto pada 10 Provinsi di Indonesia	59
Tabel 4.2 Data Investasi pada 10 Provinsi di Indonesia	60
Tabel 4.3 Data Pendidikan pada 10 Provinsi di Indonesia.....	61
Tabel 4.4 Data Kemiskinan pada 10 Provinsi di Indonesia	62
Tabel 4.5 Analisis Deskriptif	63
Tabel 4.6 Hasil Uji Chow.....	65
Tabel 4.7 Hasil Uji Hausman	66
Tabel 4.8 Hasil Estimasi Model	66
Tabel 4.9 Hasil Uji Multikolinieritas	69
Tabel 4.10 Hasil Uji Heteroskedastisitas	69
Tabel 4.11 Hasil Uji Autokorelasi	70
Tabel 4.12 Hasil Uji t-statistik	71
Tabel 4.13 Hasil Uji F statistik	73
Tabel 4.14 Hasil Uji Koefisien Determinasi	73

DAFTAR GAMBAR

Gambar 2.1 Bagan Konseptual Analisis	38
Gambar4.1 Hasil Uji Linieritas	70
Gambar4.2 Hasil Uji Normalitas.....	70

DAFTAR LAMPIRAN

Lampiran 1 Data Produk domestik regional bruto, investasi, pendidikan, kemiskinan.....	87
Lampiran 2 Hasil Pengujian dengan menggunakan software eviews 10.....	89

MOTTO

*“Usaha adalahsuatuperjuangankitadalammenggapaitujuan,
doaadalahsuatukeharusankitadalammewujudkansemua yang kitaimpikan agar
diberkahiTuhan”*

Aminnn

(Penulis)

ABSTRACT

This study aims to determine the effect of regional gross domestic product, investment, and education on poverty in Indonesia in 2013-2017. This study uses panel data regression whose data is obtained from the Central Statistics Agency. The dependent variable in this study is poverty while the independent variable is gross regional domestic product, investment and education. Based on the research results obtained, it can be seen that the gross regional domestic product variable has a positive and not significant effect on poverty, investment has a positive and significant effect on poverty and the education variable has a negative and significant effect on poverty. Variable gross regional domestic product, investment and education together influence poverty in Indonesia.

Keywords : Gross Regional Domestic Product, Investment, Education, Poverty

ABSTRAK

Penelitian ini bertujuan untuk mengetahui pengaruh produk domestik regional bruto, investasi, dan pendidikan terhadap kemiskinan di Indonesia tahun 2013-2017. Penelitian ini menggunakan regresi data panel yang data nya diperoleh dari Badan Pusat Statistika. Variabel dependen dalam penelitian ini adalah kemiskinan sedangkan variabel independen adalah produk domestik regional bruto, investasi dan pendidikan. Berdasarkan hasil penelitian yang diperoleh dapat diketahui bahwa variabel produk domestik regional bruto berpengaruh positif dan tidak signifikan terhadap kemiskinan, investasi berpengaruh positif dan signifikan terhadap kemiskinan dan variabel pendidikan berpengaruh negatif dan signifikan terhadap kemiskinan. Variabel produk domestik regional bruto, investasi dan pendidikan bersama-sama berpengaruh terhadap kemiskinan di Indonesia.

Kata kunci : Produk Domestik Regional Bruto, Investasi, Pendidikan, Kemiskinan