

TESIS

**RASIO KEUANGAN SEBAGAI DETERMINAN DALAM MEMPREDIKSI
PERUBAHAN LABA PADA PERUSAHAAN SEMEN DI BURSA EFEK
INDONESIA TAHUN 2013-2017**

Untuk Memperoleh Gelar Magister

Dalam Program Studi Magister Akuntansi

Pada Program Pascasarjana Universitas Wijaya Kusuma Surabaya

Oleh :

ADHAR PUTRA SETIAWAN

17440013

**PROGRAM STUDI MAGISTER AKUNTANSI
FAKULTAS EKONOMI DAN BISNIS
UNIVERSITAS WIJAYA KUSUMASURABAYA**

2019

TESIS

**RASIO KEUANGAN SEBAGAI DETERMINAN DALAM MEMPREDIKSI
PERUBAHAN LABA PADA PERUSAHAAN SEMEN DI BURSA EFEK
INDONESIA TAHUN 2013-2017”**

Dipersiapkan dan disusun oleh:

Adhar Putra Setiawan

17440013

Telah dipertahankan di depan Dewan Penguji

Pada tanggal 30 Juli 2019

Susunan Dewan Penguji :

Ketua



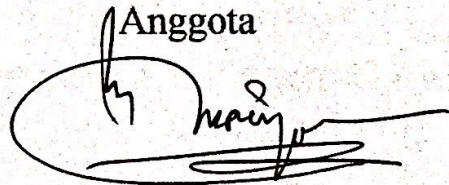
Dr. Ari Kamayanti, SE., M.Si., Ak., CA

Anggota



Sarah Yuliarini, SE., M.Ak., Ph.D

Anggota




Drs. Ec. Soemaryono, MM

Tesis ini telah diterima sebagai salah satu persyaratan

Untuk memperoleh gelar magister akuntansi

Tanggal 30 Juli 2019



Dr. Tantri Bararoh, SE. M.Si. M.Ak
Ketua Program Studi Magister Akuntansi

DAFTAR TABEL

Tabel 4.1 Daftar Perusahaan Semen	42
Tabel 4.2 Hasil Uji Statistik Deskriptif	49
Tabel 4.3 Hasil Uji Normalitas	51
Tabel 4.4 Hasil Uji Multikolinieritas	52
Tabel 4.5 Hasil Uji Heteroskedastisitas	53
Tabel 4.6 Hasil Uji Autokorelasi	54
Tabel 4.7 Hasil Analisis Regresi	54
Tabel 4.8 Hasil Uji F	56
Tabel 4.9 Hasil Uji t	57
Tabel 4.10 Hasil Koefisien Determinasi.....	59

DAFTAR LAMPIRAN

Lampiran 1	<i>Current Ratio</i> Perusahaan Semen Tahun 2013-2017
Lampiran 2	DER (<i>Debt to Equity Ratio</i>) Perusahaan Semen Tahun 201-2017
Lampiran 3	NPM (<i>Net Profit Margin</i>) Perusahaan Semen Tahun 2013-2017
Lampiran 4	ROE (<i>Return On Equity</i>)Perusahaan Semen Tahun 2013-2017
Lampiran 5	Hasil Uji Statistik
Lampiran 6	Hasil Uji Normalitas
Lampiran 7	Hasil Uji Multikolinieritas
Lampiran 8	Hasil Uji Heteroskedastisitas
Lampiran 9	Hasil Uji Autokorelasi
Lampiran 10	Hasil Uji F
Lampiran 11	Hasil Uji t
Lampiran 12	Hasil Uji Koefisien Determinasi

Saya yang bertanda tangan dibawah ini :

Nama : Adhar Putra Setiawan

NPM : 17440013

Alamat : Jl. Surabayan I/3

Program Studi : Magister Akuntansi

Fakultas : Ekonomi dan Bisnis

Menyatakan bahwa tesis yang berjudul :


**“RASIO KEUANGAN SEBAGAI DETERMINAN DALAM
MEMPREDIKSI PERUBAHAN LABA PADA PERUSAHAAN SEMEN DI
BURSA EFEK INDONESIA TAHUN 2013-2017”**

Merupakan karya sendiri dan bebas dari plagiat, dan apabila pernyataan ini terbukti tidak benar maka saya siap menerima sanksi sesuai dengan ketentuan yang berlaku.

Demikian surat pernyataan ini saya buat untuk dipergunakan sebagaimana mestinya.

Surabaya, 22 Juni 2019

Yang Membuat Pernyataan



**Adhar Putra Setiawan
NPM. 17440013**

DAFTAR GAMBAR

Gambar 2.1 Diagram Kerangka Pikir	30
Gambar 4.1 Kurve Current Ratio	44
Gambar 4.2 Kurve Debt To Equity Ratio.....	44
Gambar 4.3 Kurve Net Profit Margin.....	46
Gambar 4.4 Kurve Return On Equity	47
Gambar 4.5 Kurve Perubahan Laba.....	48

DAFTAR ISI

HALAMAN JUDUL	i
SURAT PERNYATAAN BEBAS PLAGIAT	ii
HALAMAN PENGESAHAN	iii
HALAMAN SUSUNAN DEWAN PENGUJI	iv
KATA PENGANTAR	v
DAFTAR ISI	vii
DAFTAR GAMBAR	ix
DAFTAR TABEL	x
DAFTAR LAMPIRAN	xi
ABSTRAK	xii
ABSTRACT	xiii
BAB I PENDAHULUAN	
1.1. Latar Belakang	1
1.2. Perumusan Masalah	9
1.3. Tujuan Penelitian	10
1.4. Manfaat Penelitian	10
BAB II TINJAUAN PUSTAKA DAN PENGEMBANGAN HIPOTESIS	
2.1 Landasan Teori	11
2.1.1. Teori Signaling	11
2.1.2. Konsep Laba	11
2.1.3. Karakteristik Laba	13
2.1.4. Keunggulan dan Kelemahan Laba Akuntansi	14
2.1.5. Tujuan Pelaporan Laba	15
2.1.6. Elemen Laba	16
2.1.7. Prediksi Laba.....	19

2.2	Jenis-Jenis Rasio Keuangan	21
2.2.1.	Keunggulan dan Kelemahan Rasio Keuangan	25
2.3	Penelitian Terdahulu	28
2.4	Kerangka Pemikir.....	30
2.5	Perumusan Hipotesis	30

BAB III METODE PENELITIAN

3.1.	Populasi Penelitian	33
3.2.	Sampel Penelitian	33
3.3.	Variabel Penelitian	34
3.3.1.	Variabel Bebas	34
3.3.2.	Variabel Terikat	37
3.4.	Metode Pengumpulan Data	38
3.5.	Metode Analisis	38
3.5.1.	Analisis Deskriptif	38
3.5.2.	Analisis Regresi Linier Berganda	38
3.5.3.	Uji Asumsi Klasik	39
3.5.4.	Uji Hipotesis	41

BAB IV HASIL PENELITIAN DAN PEMBAHASAN

4.1.	Deskripsi Objek dan Data Penelitian	43
4.1.1.	Deskripsi Objek Penelitian	43
4.1.2.	Deskripsi Data Penelitian	44
4.2.	Hasil Penelitian	48
4.2.1.	Metode Analisis Statistik	48
4.2.2.	Metode Analisis Data	50
4.2.3.	Analisis Regresi Linier Berganda	54
4.2.4.	Uji Hipotesis	56
4.3.	Pembahasan	60
4.3.1.	Pengaruh Variabel Likuiditas (<i>CR</i>) Terhadap Perubahan	

Laba	60
4.3.2. Pengaruh Variabel Rasio Solvabilitas (DER) terhadap perubahan	
Laba	61
4.3.3. Pengaruh Variabel Rasio Profitabilitas (NPM) terhadap perubahan	
Laba	61
4.3.4. Pengaruh <i>Return On Equity</i> (ROE) terhadap perubahan laba	62

BAB V KESIMPULAN DAN SARAN

5.1. Kesimpulan	64
5.2. Saran.....	65
5.3. Keterbatasan	65

DAFTAR PUSTAKA

LAMPIRAN

DAFTAR GAMBAR

Gambar 2.1 Diagram Kerangka Pikir	36
Gambar 4.1 Gambar Hasil Uji Heteroskedastisitas	64

DAFTAR TABEL

Tabel 3.1	Klasifikasi Durbin Watson	51
Tabel 4.1	Hasil Analisis Regresi Linier Berganda	59
Tabel 4.2	Hasil Uji Normalitas	62
Tabel 4.3	Hasil Uji Autokorelasi	64
Tabel 4.4	Hasil Koefisien Determinasi	65
Tabel 4.5	Hasil Uji F	65
Tabel 4.6	Hasil Uji t	66

DAFTAR LAMPIRAN

Lampiran 1	DER (<i>Debt to Equity Ratio</i>) Perusahaan Farmasi Tahun 2013-2017
Lampiran 2	Rasio Lancar (<i>Current Ratio</i>) Perusahaan Farmasi Tahun 2013-2017
Lampiran 3	<i>Net Profit Margin</i> (NPM) Perusahaan Farmasi Tahun 2013-2017
Lampiran 4	Total Asset Perusahaan Farmasi Tahun 2013-2017
Lampiran 5	Umur Perusahaan Farmasi Tahun 2013-2017
Lampiran 6	Porsi Kepemilikan Saham Publik Perusahaan Farmasi Tahun 2013-2017
Lampiran 7	Indeks Kelengkapan Pengungkapan Laporan Tahunan Perusahaan Farmasi Tahun 2013-2017
Lampiran 8	Hasil Uji Normalitas
Lampiran 9	Hasil Uji Regresi Linier Berganda
Lampiran 10	Hasil Uji Heterokedastisitas
Lampiran 11	Bentuk dan Isi Laporan Tahunan Emiten atau Perusahaan Publik Nomor: 30 /SEOJK.04/2016
Lampiran 12	Penyampaian Laporan Tahunan Emiten atau Perusahaan Publik Nomor: KEP-431/BL/2012

ABSTRAK

Tujuan dari penelitian ini adalah untuk memberikan bukti empiris tentang pengaruh *Current Ratio*, *Debt to Equity Ratio*, *Net Profit Margin*, *ROE* terhadap perubahan laba. Menurunnya pertumbuhan ekonomi kawasan Asia membuat penjualan semen turun beberapa bulan terakhir di Tanah Air menyusul melambatnya aktivitas konstruksi. Menurut data Asosiasi Semen Indonesia (ASI) mencatat permintaan semen pada Februari 2015 turun sebesar 6 persen per tahun dan minus 11 persen per bulan, Pada tahun 2017 data dari Kementerian Perindustrian investor meningkatkan investasi di industri semen di Tanah Air karena melihat pertumbuhan permintaan di atas 10 persen per tahun. Angka ini lebih tinggi dari pertumbuhan ekonomi Indonesia yang berkisar 6 persen per tahun. Objek dalam penelitian ini adalah Laporan Keuangan manufaktur sub sektor semen yang terdaftar di Bursa Efek Indonesia tahun 2013-2017. Teknik pengambilan sampel dalam penelitian ini menggunakan sampel jenuh yang menghasilkan 6 sampel. Metode analisis yang digunakan regresi linier berganda. Hasil penelitian ini menunjukkan bahwa dari semua variabel *Current Ratio*, *Net Profit Margin*, dan *Return On Equity*, yang berpengaruh hanya *Debt to Equity Ratio* berpengaruh terhadap perubahan laba.

Kata Kunci : Perubahan Laba, *Current Ratio*, *Debt to Equity Ratio*, *Net Profit Margin*, dan *Return On Equity*

ABSTRACT

The aims of the reseach is to provide empirical evidence about the effect of Current Ratio, Debt to Equity Ratio, Net Profit Margin, Return On Equity on changes in earnings based on declining economic growth in the Asian region caused cement sales drop in recent months in 2015 following decreasing construction activities. According to data from the Indonesian Cement Association (ASI), cement demand in February 2015 fell by 6 percent on an annual basis and minus 11 percent on a monthly basis, meanwhile in 2017 data from the Ministry of Industry investor's investment increased in the cement industries because of the above demand growth 10 percent per year. This figure is higher than Indonesia's economic growth which ranges from 6 percent per year. The object in this study are Financial Statement in the manufacturing sector listed on the Indonesia Stock Exchange in 2013-2017. the sampling technique in this study used saturated samples which resulted in 6 samples. The analytical method used is multiple linear regression. The results of this study indicate that of all the variables Current Ratio, Net Profit Margin, and *Return On Equity except the Debt to Equity Ratio* have not effected on changes in earnings.

Keywords: *Change in Profit, Current Ratio, Debt to Equity Ratio, Net Profit Margin, and Return On Equity*