

SKRIPSI

**PENGARUH STRUKTUR MODAL DAN PROFITABILITAS
TERHADAP NILAI PERUSAHAAN PLASTIK YANG
TERDAFTAR DI BEI TAHUN 2020-2024 AKIBAT ISU
PENUMPUKAN SAMPAH PLASTIK DI INDONESIA**



Diajukan Oleh:

ESTI MAIRINA UTAMI

NPM : 22430003

**PROGRAM STUDI AKUNTANSI
FAKULTAS EKONOMI DAN BISNIS
UNIVERSITAS WIJAYA KUSUMA SURABAYA
2025**

SKRIPSI

**PENGARUH STRUKTUR MODAL DAN PROFITABILITAS
TERHADAP NILAI PERUSAHAAN PLASTIK YANG
TERDAFTAR DI BEI TAHUN 2020-2024 AKIBAT ISU
PENUMPUKAN SAMPAH PLASTIK DI INDONESIA**

Diajukan Oleh:
ESTI MAIRINA UTAMI
NPM : 22430003

TELAH DISETUJUI DAN DITERIMA DENGAN BAIK OLEH

DOSEN PEMBIMBING




**Agus Sumanto, SE., M.Si., Ak., CA.,
CPA., CPL., CTA., CRBC., Asean CPA.**

Tanggal,

2-2-26.

KETUA PROGRAM STUDI



Lilik Mardiana, SE., M.Ak, Ak., CA.

Tanggal,

04 Februari 2026


SKRIPSI

**PENGARUH STRUKTUR MODAL DAN PROFITABILITAS
TERHADAP NILAI PERUSAHAAN PLASTIK YANG
TERDAFTAR DI BEI TAHUN 2020-2024 AKIBAT ISU
PENUMPUKAN SAMPAH PLASTIK DI INDONESIA**

Diajukan Oleh:
ESTI MAIRINA UTAMI
NPM : 22430003


SUSUNAN DEWAN PENGUJI

Pembimbing Utama



**Agus Sumanto, SE., M.Si., Ak., CA.,
CPA., CPI., CTA., CRBC., Asean CPA.**

Ketua Dewan Penguji



Wiwin Wahyuni, SE. M.Ak


Anggota Dewan Penguji



Fadilla Purwitasari, SE., M.Ak.

**Skripsi ini telah diterima sebagai salah satu persyaratan
Untuk memperoleh gelar Sarjana Akuntansi**

Tanggal, 21 Januari 2026



Lilik Mardiana, SE., Ak., M.Ak., CA.
Ketua Program Studi

PERNYATAAN ORISINALITAS SKRIPSI

Saya yang bertanda tangan dibawah ini :

Nama : Esti Mairina Utami

NPM : 22430003

Alamat : Jalan Dukuh Kawal Kali Kendal RT 005 RW 002, Kelurahan
Pradah Kalikendal, Kecamatan Dukuh Pakis, Surabaya

Program Studi : Akuntansi

Fakultas : Ekonomi dan Bisnis

Dengan ini menyatakan bahwa di dalam naskah skripsi dengan judul “PENGARUH STRUKTUR MODAL DAN PROFITABILITAS TERHADAP NILAI PERUSAHAAN PLASTIK YANG TERDAFTAR DI BEI TAHUN 2020-2024 AKIBAT ISU PENUMPUKAN SAMPAH PLASTIK DI INDONESIA” bukan merupakan plagiasi atau saduran dari skripsi orang lain. Apabila kemudian hari pernyataan ini tidak benar maka saya bersedia menerima sanksi sesuai peraturan yang berlaku, Demikian surat pernyataan ini dibuat dengan sebenar-benarnya dan untuk dipergunakan sebagaimana mestinya.

Surabaya, 31 Desember 2025
Yang Membuat Pernyataan



Esti Mairina Utami
22430003

KATA PENGANTAR

Assalamu'alaikum Warahmatullahi Wabarokatuh

Puji syukur kehadirat Allah SWT yang telah melimpahkan rahmat, taufik, serta hidayah-Nya sehingga penulis dapat menyelesaikan skripsi dengan judul “Pengaruh Struktur Modal dan Profitabilitas terhadap Nilai Perusahaan Plastik yang Terdaftar di BEI Tahun 2020-2024 Akibat Isu Penumpukan Sampah Plastik di Indonesia”. Skripsi ini disusun dalam rangka memenuhi syarat akademis untuk mencapai gelar Sarjana Akuntansi Fakultas Ekonomi Universitas Wijaya Kusuma Surabaya. Dalam kesempatan ini penulis mengucapkan terima kasih kepada pihak-pihak yang telah banyak membantu arahan, do'a, serta bimbingan kepada penulis dalam menyelesaikan skripsi ini antara lain:

1. Allah SWT, yang selalu memberikan kesehatan, kekuatan, kelancaran, rahmat, ridho dan kasih sayang-Nya yang tiada henti-hentinya kepada penulis.
2. Ibu Prof. Dr. Ir. Rr. Nugrahini Susantinah Wisnujati, M.Si selaku rektor Universitas Wijaya Kusuma Surabaya.
3. Ibu Dra. Ec. Pratiwi Dwi Karjati, M.M.CRA, selaku dekan Fakultas Ekonomi dan Bisnis Universitas Wijaya Kusuma Surabaya.
4. Ibu Lilik Mardiana, SE., Ak., M.Ak., CA., selaku Ketua Program Akuntansi Fakultas Ekonomi dan Bisnis Universitas Wijaya Kusuma Surabaya.
5. Bapak Agus Sumanto, SE., M.Si., Ak., CA., CPA.,CPI.,CTA.,CRBC., Asean CPA., sebagai dosen pembimbing yang senantiasa membantu dan memberikan saran serta masukan terhadap penyusunan skripsi ini sehingga penulis dapat menyelesaikannya dengan baik dan tepat waktu.
6. Bapak James Tumewu, SE.M.Ak. sebagai dosen wali yang selalu memberikan masukan terkait dengan program matakuliah yang diambil serta saran kepada penulis.
7. Seluruh Dosen fakultas ekonomi dan bisnis yang selalu memberikan ilmu pengetahuan yang bermanfaat bagi penulis.

8. Seluruh Staff bidang kemahasiswaan dan akademik Fakultas Ekonomi dan Bisnis Universitas Wijaya Kusuma Surabaya.
9. Bapak, ibu, dan kakakku atas do'a, dorongan, dan motivasi selama ini agar kuliah dan penyelesaian skripsi ini berjalan lancar.
10. Esti Mairina Utami selaku penulis skripsi ini atas kerja keras, semangat, serta konsistensi dalam menyelesaikan skripsi ini.
11. Tarima, Sari, dan Zara atas semangat, do'a serta dukungannya dalam penyelesaian skripsi ini.
12. Rieza dan Mita yang selalu mengingatkan skripsi ini dan menjadi tempat berkeluh kesah untuk penyelesaian skripsi ini.
13. Anggel, Putri, April dan Silvi yang telah menemani penulis serta memberikan motivasi untuk penyelesaian skripsi ini.
14. Iska, Atul dan Ibu Una yang telah memberikan semangat serta dukungannya kepada penulis dalam suka duka penyelesaian skripsi ini.
15. Teman-teman di tempat kerja penulis yang tidak bisa disebutkan satu-persatu atas dukungan serta motivasinya untuk menyelesaikan skripsi ini.
16. Teman-teman di kelas F angkatan 2022 yang selalu supportif dan memberikan informasi terkait perkuliahan serta menemani perjalanan perkuliahan penulis.

DAFTAR ISI

JUDUL HALAMAN	i
HALAMAN PERSETUJUAN	ii
HALAMAN PENGESAHAN.....	iii
PERNYATAAN ORISINALITAS SKRIPSI.....	iv
KATA PENGANTAR.....	v
ABSTRAK	vii
ABSTRACT	viii
DAFTAR ISI.....	ix
DAFTAR TABEL	xii
DAFTAR GAMBAR	xiii
DAFTAR LAMPIRAN	xiv
BAB I PENDAHULUAN.....	1
1.1 Latar Belakang Masalah.....	1
1.2 Rumusan Masalah	5
1.3 Tujuan Penelitian.....	5
1.4 Manfaat Penelitian	5
1.5 Sistematika Skripsi.....	7
BAB II TELAAH PUSTAKA DAN PENGEMBANGAN HIPOTESIS.....	9
2.1 Landasan Teori	9
2.1.1 Struktur Modal	9
2.1.2 Profitabilitas	11
2.1.3 Nilai Perusahaan.....	13
2.2 Penelitian Sebelumnya	16
2.3 Pengembangan Hipotesis	19

2.4	Kerangka Konseptual	20
BAB III METODE PENELITIAN		23
3.1	Pendekatan Penelitian	23
3.2	Populasi dan Sample Penelitian	23
3.3	Identifikasi Variabel	24
3.4	Definisi Operasional dan Pengukuran Variabel	24
3.5	Jenis dan Sumber Data Penelitian	27
3.6	Prosedur Pengumpulan Data	27
3.7	Teknik Analisis Data	28
BAB IV HASIL PENELITIAN DAN PEMBAHASAN		31
4.1	Hasil Penelitian	31
4.1.1	Gambaran Obyek Penelitian	31
4.1.2	Statistik Deskriptif	32
4.1.3	Analisis Inferensial.....	36
4.1.4	Evaluasi <i>Outer Model</i> (Model Pengukuran)	37
4.1.5	Evaluasi <i>Model Fit</i> (Uji Kesesuaian Model).....	48
4.1.6	Evaluasi <i>Inner Model</i> (Model Struktural)	50
4.2	Pembahasan.....	56
4.2.1	Pengaruh Struktur Modal Terhadap Nilai Perusahaan	56
4.2.2	Pengaruh Profitabilitas Terhadap Nilai Perusahaan	57
4.2.3	Pengaruh Struktur Modal dan Profitabilitas Terhadap Nilai Perusahaan	59
BAB V SIMPULAN DAN SARAN		61
5.1	Simpulan Penelitian	61
5.2	Keterbatasan Penelitian.....	62

5.3	Saran Penelitian.....	63
	DAFTAR PUSTAKA.....	64
	LAMPIRAN.....	66

DAFTAR TABEL

Tabel 1. Indikator Pengukuran Struktur Modal	25
Tabel 2. Indikator Pengukuran Profitabilitas	26
Tabel 3. Indikator Pengukuran Nilai Perusahaan	26
Tabel 4. Hasil Statistik Deskriptif.....	33
Tabel 5. Hasil <i>Loading Factor</i>	38
Tabel 6. Hasil <i>Loading Factor</i> (Tanpa Indikator PER)	39
Tabel 7. Analisis AVE.....	39
Tabel 8. Hasil <i>Cross Loading Uji Discriminant Validity</i>	40
Tabel 9. Hasil Fornell-Larcker Uji <i>Discriminant Validity</i>	42
Tabel 10. Hasil <i>Latent Variable Uji Discriminant Validity</i>	44
Tabel 11. Hasil <i>Cronbach's alpha Uji Construct Reliability</i>	46
Tabel 12. Hasil <i>Composite reliability (rho_c) Uji Construct Reliability</i>	47
Tabel 13. Hasil Model Fit Uji Kesesuaian Model	49
Tabel 14. Tabel Chi Square.....	49
Tabel 15. Hasil R^2 (R-Square) Uji Model Struktural (<i>Inner Model</i>).....	51
Tabel 16. Hasil Signifikansi Jalur (<i>Path Coefficients</i>) Uji Model Struktural (<i>Inner Model</i>)	53
Tabel 17. Hasil <i>Effect Size (F²- F Square) Uji Model Struktural (Inner Model)</i>	55

DAFTAR GAMBAR

Gambar 1. Kerangka Konseptual.....	21
Gambar 2. Model <i>Latent</i> Variabel Penelitian	36
Gambar 3. Model <i>Latent</i> Variabel Penelitian	39
Gambar 4. Output Model PLS-SEM Algorithm.....	51

DAFTAR LAMPIRAN

Lampiran 1. Grafik <i>Output Outer Loading</i>	66
Lampiran 2. <i>Output Outer Weight</i>	66
Lampiran 3. <i>Output Cross Loading</i>	66
Lampiran 4. Grafik <i>Output Uji Hipotesis</i>	67

ABSTRAK

Penelitian ini bertujuan untuk menganalisis pengaruh struktur modal dan profitabilitas terhadap nilai perusahaan pada perusahaan plastik yang terdaftar di Bursa Efek Indonesia (BEI) selama periode 2020–2024. Penelitian ini dilatarbelakangi oleh meningkatnya isu penumpukan sampah plastik yang memengaruhi persepsi investor terhadap industri plastik. Struktur modal diukur menggunakan *Debt to Equity Ratio* (DER), *Debt Ratio* (DR), dan *Long-Term Debt to Total Capitalization* (LTDTC), profitabilitas diukur menggunakan *Return on Assets* (ROA), *Return on Equity* (ROE), dan *Net Profit Margin* (NPM), sedangkan nilai perusahaan diukur menggunakan *Price to Book Value* (PBV) dan Tobin's Q. Metode penelitian yang digunakan adalah pendekatan kuantitatif dengan data sekunder dan dianalisis menggunakan *Partial Least Square–Structural Equation Modeling* (PLS-SEM). Hasil penelitian menunjukkan bahwa profitabilitas berpengaruh positif dan signifikan terhadap nilai perusahaan, sedangkan struktur modal tidak berpengaruh signifikan. Secara simultan, struktur modal dan profitabilitas memiliki pengaruh yang lemah terhadap nilai perusahaan. Temuan ini menunjukkan bahwa profitabilitas menjadi faktor utama dalam meningkatkan nilai perusahaan plastik.

Kata kunci: struktur modal, profitabilitas, nilai perusahaan, perusahaan plastik, PLS-SEM.

ABSTRACT

This study aims to analyze the influence of capital structure and profitability on firm value in plastic companies listed on the Indonesia Stock Exchange (IDX) during the 2020–2024 period. This research is motivated by the increasing issue of plastic waste accumulation, which has influenced investor perceptions of the plastics industry. Capital structure is measured using the Debt to Equity Ratio (DER), Debt Ratio (DR), and Long-Term Debt to Total Capitalization (LTDTTC). Profitability is measured using Return on Assets (ROA), Return on Equity (ROE), and Net Profit Margin (NPM). While firm value is measured using Price to Book Value (PBV) and Tobin's Q. The research method used is a quantitative approach with secondary data analyzed using Partial Least Squares–Structural Equation Modeling (PLS-SEM). The results show that profitability has a positive and significant effect on firm value, while capital structure has no significant effect. Simultaneously, capital structure and profitability have a weak effect on firm value. These findings indicate that profitability is a key factor in increasing the value of plastic companies.

Keywords: *capital structure, profitability, firm value, plastic companies, PLS-SEM.*