




LAMPIRAN

Lampiran : Komisi Etik Penelitian Kesehatan

	
<p>KOMISI ETIK PENELITIAN KESEHATAN FAKULTAS KEDOKTERAN UNIVERSITAS WIJAYA KUSUMA SURABAYA</p>	
<p>KETERANGAN KELAIKAN ETIK "ETHICAL CLEARANCE"</p>	
<p>No. 57 /SLE/FK/UWKS/2025</p>	
<p>KOMISI ETIK PENELITIAN KESEHATAN</p>	
<p>PENELITIAN BERJUDUL: PENGARUH PEMBERIAN EKSTRAK PEPEROMIA PELLUCIDA TERHADAP PERUBAHAN KADAR SERTA RASIO De Ritis SERUM GLUTAMIC OXALOACETIC TRANSAMINASE (SGOT) dan SERUM GLUTAMIC PYRUVIC TRANSAMINASE (SGPT) PADA DARAH TIKUS WISTAR PASCA PENGHENTIAN PAJANAN ASAP ROKOK</p>	
<p>PENELITI UTAMA: Rai Mikha Advian Nugraha</p>	
<p>UNIT / LEMBAGA / TEMPAT PENELITIAN: Laboratorium Hewan Coba, Laboratorium Patologi Klinik Fakultas Kedokteran Universitas Wijaya Kusuma Surabaya, Laboratorium Patologi Klinik Fakultas Kedokteran Universitas Brawijaya, Unit Pelaksana Teknis Laboratorium Herbal Materia Medica Dinas Kesehatan Provinsi Jawa Timur</p>	
<p>MENYATAKAN: " LAIK ETIK "</p>	
<p>Surabaya, 19 Mei 2025</p>	
<p>Mengetahui, Dekan</p> 	<p>Ketua Unit,</p> 
<p>Prof. Dr. Kuntaman, dr. MS., Sp.MK(K)</p>	<p>Dr. dr. Muzajadah Retno Arimbi, Sp.P.FISR</p>



KEMENTERIAN RISET, TEKNOLOGI, DAN PENDIDIKAN TINGGI
UNIVERSITAS BRAWIJAYA
FAKULTAS KEDOKTERAN
LABORATORIUM PATOLOGI KLINIK

Jalan Veteran Malang - 65145, Jawa Timur - Indonesia
Telp. (62) (0341) 569117, 567192 Ext. 176 - Fax. (62) (0341) 564755
<http://fk.ub.ac.id/labpatologiklinik> e-mail : pk.fk@ub.ac.id

HASIL LABORATORIUM PATOLOGI KLINIK

No. Registrasi : 2023100601 Spesimen : WISTAR
Nama : RAI MIKHA ADVIAN NUGRAHA Tgl. Terima : 06/10/2023
Instansi : PEND. DOKTER Tgl. Selesai : 09 Oktober 2023
Alamat/Telp. : 0895325708165 Judul TA : PENGARUH PEMBERIAN EKSTRAK PEPEROMIA
PELLUCIDA TERHADAP KADAR SGOT DAN SGPT
PADA TIKUS PASCA PENGHENTIAN

HASIL PEMERIKSAAN KIMIA KLINIK FAAL HATI : ALT/SGPT

NO	KODE SPESIMEN	JENIS PEMERIKSAAN	HASIL	SATUAN	NILAI RUJUKAN	KETERANGAN
1	SERUM KODE K0.1	ALT/SGPT	42	U/L		
2	SERUM KODE K0.2	ALT/SGPT	44	U/L		
3	SERUM KODE K0.3	ALT/SGPT	40	U/L		
4	SERUM KODE K0.4	ALT/SGPT	42	U/L		
5	SERUM KODE K0.5	ALT/SGPT	42	U/L		
6	SERUM KODE K0.6	ALT/SGPT	43	U/L		
7	SERUM KODE K0.7	ALT/SGPT	40	U/L		
8	SERUM KODE K1.1	ALT/SGPT	44	U/L		
9	SERUM KODE K1.2	ALT/SGPT	43	U/L		
10	SERUM KODE K1.2	ALT/SGPT	45	U/L		
11	SERUM KODE K1.4	ALT/SGPT	44	U/L		
12	SERUM KODE K1.5	ALT/SGPT	42	U/L		
13	SERUM KODE K1.6	ALT/SGPT	44	U/L		
14	SERUM KODE K1.7	ALT/SGPT	42	U/L		

Mengetahui,
Kepala Lab. Patologi Klinik,

dr. Dian Sukma Hanggara, Sp.PK, M.Biomed.
NIP 198504092009121003

Malang, 09 Oktober 2023
Pemeriksa/Analis,

Widiastuti Amd Ak
NIP 197402042000032002



KEMENTERIAN RISET, TEKNOLOGI, DAN PENDIDIKAN TINGGI
UNIVERSITAS BRAWIJAYA
FAKULTAS KEDOKTERAN
LABORATORIUM PATOLOGI KLINIK

Jalan Veteran Malang - 65145, Jawa Timur - Indonesia
Telp. (62) (0341) 569117, 567192 Ext. 176 - Fax. (62) (0341) 564755
<http://fk.ub.ac.id/labpatologiklinik> e-mail : pk_fk@ub.ac.id

HASIL LABORATORIUM PATOLOGI KLINIK

No. Registrasi : 2023100601 Spesimen : WISTAR
Nama : RAI MIKHA ADVIAN NUGRAHA Tgl. Terima : 06/10/2023
Instansi : PEND. DOKTER Tgl. Selesai : 09 Oktober 2023
Alamat/Telp. : 0895325708165 Judul TA : PENGARUH PEMBERIAN EKSTRAK PEPEROMIA
PELLUCIDA TERHADAP KADAR SGOT DAN SGPT
PADA TIKUS PASCA PENGHENTIAN

HASIL PEMERIKSAAN KIMIA KLINIK FAAL HATI : AST/SGOT

NO	KODE SPESIMEN	JENIS PEMERIKSAAN	HASIL	SATUAN	NILAI RUJUKAN	KETERANGAN
1	SERUM KODE P2.2	AST/SGOT	127	U/L		
2	SERUM KODE P2.3	AST/SGOT	117	U/L		
3	SERUM KODE P2.4	AST/SGOT	118	U/L		
4	SERUM KODE P2.5	AST/SGOT	116	U/L		
5	SERUM KODE P2.6	AST/SGOT	133	U/L		
6	SERUM KODE P2.7	AST/SGOT	154	U/L		
7	SERUM KODE P2.8	AST/SGOT	162	U/L		
8	SERUM KODE P1.1	AST/SGOT	169	U/L		
9	SERUM KODE P1.2	AST/SGOT	157	U/L		
10	SERUM KODE P1.3	AST/SGOT	187	U/L		
11	SERUM KODE P1.4	AST/SGOT	142	U/L		
12	SERUM KODE P1.5	AST/SGOT	157	U/L		
13	SERUM KODE P1.6	AST/SGOT	178	U/L		
14	SERUM KODE P1.7	AST/SGOT	143	U/L		

Mengetahui,
Kepala Lab. Patologi Klinik,

dr. Dian Sukma Hanggara, Sp.PK, M.Biomed.
NIP 198504092009121003

Malang, 09 Oktober 2023
Pemeriksa/Analisis,

Widiajanti Amd Ak
NIP 197402042000032002

Lampiran : Pengambilan sampel darah dengan *cardiac puncture*



Lampiran : Darah pada tabung *Serum Separator Tube* melalui proses sentrifugasi darah pada kecepatan 3000 rpm selama 10-15 menit.



Lampiran : pemberian nama sampel pada mikrosentrifus



Lampiran : Serum yang berwarna bening dituang dari SST ke mikrosentrifus untuk analisis pada *blood chemical analyzer*



Lampiran : Tabung mikrosentrifus dimasukkan ke dalam *blood chemical analyzer* kemudian dilakukan analisis

