


LAMPIRAN-LAMPIRAN

Lampiran 1


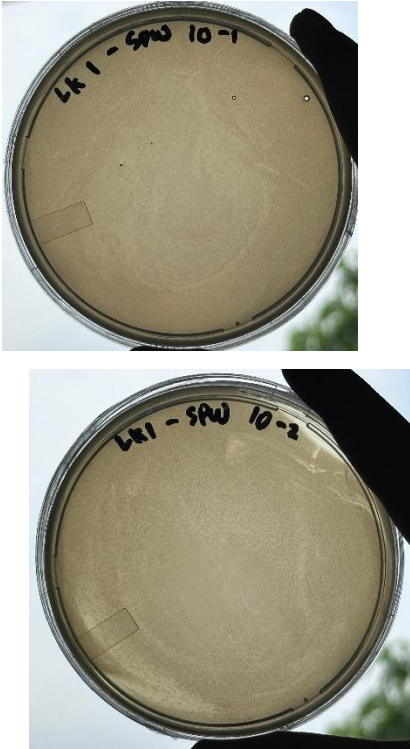


Pembuatan media



Pembuatan media


	<p>Spot Test</p>
	<p>Picking Plak</p>
	<p>Plaque Assay</p>

 <p>Two petri dishes showing spot test results. The top dish is labeled "Lk1 10⁻³" and the bottom dish is labeled "Lk1 10⁻²". Both dishes are divided into sectors with numbers 1-5, showing varying degrees of turbidity.</p>	<p>Hasil Spot test</p>
 <p>Two petri dishes showing plaque assay results. The top dish is labeled "Lk1 - SPW 10⁻¹" and the bottom dish is labeled "Lk1 - SPW 10⁻²". Both dishes show a uniform, slightly cloudy appearance.</p>	<p>Hasil Plaque Assay</p>



Dokumentasi bersama

Lampiran 2

	DI PUTI BIDANG INFRASTRUKTUR RISET DAN INOVASI DIREKTORAT PENGELOLAAN LABORATORIUM, FASILITAS RISET, DAN KAWASAN SAINS DAN TEKNOLOGI
	FORMULIR PERMOHONAN PENGGUNAAN LABORATORIUM (PEMBIMBINGAN)

Nama Periset Pembimbing BRIN	Dra Titin Yulinery				
NIP	196507051991032002				
No Kontak (WA) pembimbing	08161980768				
Satuan kerja/ Pusat Riset	Mikrobiologi Terapan				
Tujuan Kegiatan	MBKM / TA / RA / Post-Doctoral / Visiting Researcher / PKR ¹⁾				
Judul Penelitian	Morfologi Bakteriofag yang diisolasi dari sarang burung walet				
Siswa/Mahasiswa	Nama	NIM dan NIK	Asal Institusi Pendidikan	No. Kontak Pribadi dan No. Kontak Keadaan Darurat	Ket Lain
	1. Gea Oktafiani Selon	20820126; 611203561002 0001	Univ. Wijaya Kusuma Surabaya	082332419018	
Tujuan Laboratorium :					
Nama Laboratorium	Laboratorium Bakteriologi – Cibinong,				
Jangka Waktu (dd/mm/yy) s.d (dd/mm/yy)	01 Maret – 30 Maret 2024				
Peralatan yang digunakan :					
Peralatan	1. Laminar Air flow 2. BSC 3. Waterbath 4. Incubator 37 5. Incubator 30 6. Mikroskop 7. Autoklaf 8. Dekstruktor 9. Hotplate 10. Stirer 11. Vakum 12. pH meter 13. Timbangan analitik 14. Sentrifus 15. Freezer -20 16. Freezer -80 17. Spektrofotometer 18. Inkubator shaker				

Catatan:

1. *) coret yang tidak sesuai dengan kegiatan
2. Periset Pembimbing wajib mendampingi mahasiswa secara *offline* selama melakukan aktifitas di laboratorium
3. Formulir diserahkan kepada Pengelola Laboratorium untuk mendapatkan persetujuan dan wajib melampirkan bukti dukung berupa
 - ✓ Persetujuan/ penerimaan dari direktorat penyelenggara (MBKM/RA/Post-Doctoral/Visiting Researcher/ PKR)
 - ✓ Surat pengantar dari Institusi pendidikan (TA) dan identitas diri
 - ✓ Rencana program kegiatan
4. Formulir yang telah disetujui Pengelola Laboratorium diserahkan kepada Pengelola Kawasan sebagai syarat penerbitan ID Card
5. Diajukan paling lambat 1 minggu sebelum kegiatan



DI PUTI BIDANG INFRASTRUKTUR RISET DAN INOVASI
 DIREKTORAT PENGELOLAAN LABORATORIUM, FASILITAS RISET, DAN KAWASAN SAINS DAN
 TEKNOLOGI

FORMULIR
 PERMOHONAN PENGGUNAAN LABORATORIUM
 (PEMBIMBINGAN)

Mengeluh,
 Kepala Pusat Riset
 TT ELEKTRONIK

(Dr. Ahmad Fathoni, M.Eng)
 NIP. 198307172010121001

Catatan Laboratorium: 145845 10 EUSA
 sudah induction tanggal 29/2/2024 Dr.

Cibinong, 28 Februari 2024
 Pemohon,
 Periset Pembimbing BRIN,

TT ELEKTRONIK

(Dra. Titin Yulinery)
 NIP. 196507051991032002

Koordinator/ Subkoordinator Laboratorium **)

(Sri Iswani, S.Si)
 NIP. 19820910200642004

**) ditandatangani setelah mengikuti safety induction dan tes



Dokumen ini ditandatangani secara elektronik menggunakan sertifikat dari BRIN, silakan lakukan verifikasi pada dokumen elektronik yang dapat diunduh dengan melakukan scan QR Code



Dokumen ini ditandatangani secara elektronik menggunakan sertifikat dari BRIN, silakan lakukan verifikasi pada dokumen elektronik yang dapat diunduh dengan melakukan scan QR Code

F-BRIN-UZ-UO

Lampiran 3

SERTIFIKAT
No. 63/II/Plagiasi/FKH/VI/2024

Verifikator Plagiasi Fakultas Kedokteran Hewan, Universitas Wijaya Kusuma Surabaya setelah melakukan uji plagiasi dengan *software similarity check* (by Turnitin) dengan ini menyatakan bahwa:

Judul : Morfologi Bakteriofag yang Diisolasi dari Sarang Burung Walet
Nama Mahasiswa : Gea Oktafiani Selon
NPM : 20820126

Memperoleh hasil uji similitaris sebesar **26% (dua puluh enam persen)** dan dinyatakan lolos dengan sesuai standar similitaris (<30%) yang digunakan di Fakultas Kedokteran Hewan, Universitas Wijaya Kusuma Surabaya*.

** Hasil sebagaimana dimaksud terlampir*

Ketua
Dr.  Prakoso, drh., M.Sc

Sekretaris
 Jimianto Wika Adh Pratama, drh., M.Si.

Verifikator Plagiasi
Surabaya, 11 Juni 2024

verified

*Sertifikat ini hanya berlaku di internal FKH UWKS dan digunakan untuk mendaftar ujian skripsi

SKRIPSI_20820126_GEA OKTAFIANI SELON

ORIGINALITY REPORT

26% SIMILARITY INDEX	26% INTERNET SOURCES	7% PUBLICATIONS	6% STUDENT PAPERS
--------------------------------	--------------------------------	---------------------------	-----------------------------

PRIMARY SOURCES

1	repository.unej.ac.id Internet Source	3%
2	core.ac.uk Internet Source	2%
3	ejournal.ukrida.ac.id Internet Source	2%
4	jurnal.fk.uisu.ac.id Internet Source	1%
5	ejournal3.undip.ac.id Internet Source	1%
6	123dok.com Internet Source	1%
7	erepository.uwks.ac.id Internet Source	1%
8	mediaindonesia.com Internet Source	1%
9	repository.unpkediri.ac.id Internet Source	1%