

LAMPIRAN

Lampiran 1. Tabel Hasil Penimbangan Berat Badan Babi

NO	Data Awal (kg)		Hari ke-14 (kg)		Hari ke-28 (kg)	
	Kastrasi (Breed)	Non Kastrasi (Breed)	Kastrasi (Breed)	Non Kastrasi (Breed)	Kastrasi (Breed)	Non Kastrasi (Breed)
1	14,54 (Duroc)	12,74 (Duroc)	22,12 (Duroc)	18,77 (Duroc)	28,72 (Duroc)	22,4 (Duroc)
2	15,56 (Duroc)	12,2 (Duroc)	22,96 (Duroc)	19,5 (Duroc)	28,38 (Duroc)	24,82 (Duroc)
3	22,12 (Duroc)	16,16 (Duroc)	26,5 (Duroc)	22,36 (Duroc)	31,56 (Duroc)	29,64 (Duroc)
4	15,14 (Duroc)	17,5 (Duroc)	24,76 (Duroc)	26,74 (Duroc)	29,66 (Duroc)	32,74 (Duroc)
5	13,14 (Duroc)	16,12 (Duroc)	18,3 (Duroc)	25,48 (Duroc)	22,76 (Duroc)	30,12 (Duroc)
6	12,72 (Duroc)	13,32 (Duroc)	19,69 (Duroc)	19,72 (Duroc)	26,3 (Duroc)	23,92 (Duroc)
7	11,36 (Duroc)	12,78 (Duroc)	13,7 (Duroc)	17,82 (Duroc)	18,59 (Duroc)	19,58 (Duroc)
8	12,48 (Duroc)	13,98 (Duroc)	18,02 (Duroc)	19,28 (Duroc)	23,68 (Duroc)	22,68 (Duroc)
9	15,52 (Duroc)	12,22 (Duroc)	23,18 (Duroc)	21,2 (Duroc)	28,06 (Duroc)	26,9 (Duroc)




10	11,06 (Duroc)	12,46 (Duroc)	17,78 (Duroc)	20,1 (Duroc)	22,4 (Duroc)	24,96 (Duroc)
11	17,8 (Duroc)	10,7 (Duroc)	23,72 (Duroc)	17,44 (Duroc)	32,18 (Duroc)	23,72 (Duroc)
12	17,48 (Duroc)	17,14 (Duroc)	21,88 (Duroc)	20,68 (Duroc)	28,96 (Duroc)	28,1 (Duroc)
13	13,56 (Yorkshire)	15,66 (Yorkshire)	18,54 (Yorkshire)	18,64 (Yorkshire)	25,05 (Yorkshire)	26,3 (Yorkshire)
14	12,4 (Yorkshire)	15,26 (Yorkshire)	16,7 (Yorkshire)	20,28 (Yorkshire)	25 (Yorkshire)	26,44 (Yorkshire)
15	13,1 (Duroc)	13,8 (Duroc)	18,14 (Duroc)	18,84 (Duroc)	25,94 (Duroc)	26,28 (Duroc)




Lampiran 2 Tabel Hasil Pengukuran Panjang Badan Babi




NO	Data Awal (cm)		Hari ke-14 (cm)		Hari ke-28 (cm)	
	Kastrasi (Breed)	Non Kastrasi (Breed)	Kastrasi (Breed)	Non Kastrasi (Breed)	Kastrasi (Breed)	Non Kastrasi (Breed)
1	54 (Duroc)	53 (Duroc)	64 (Duroc)	61 (Duroc)	75 (Duroc)	64 (Duroc)
2	59 (Duroc)	54 (Duroc)	66 (Duroc)	64 (Duroc)	70 (Duroc)	72 (Duroc)
3	61 (Duroc)	60 (Duroc)	75 (Duroc)	70 (Duroc)	80 (Duroc)	70 (Duroc)
4	59 (Duroc)	60 (Duroc)	69 (Duroc)	67 (Duroc)	75 (Duroc)	74 (Duroc)
5	56 (Duroc)	59 (Duroc)	65 (Duroc)	74 (Duroc)	70 (Duroc)	75 (Duroc)
6	58 (Duroc)	50 (Duroc)	60 (Duroc)	54 (Duroc)	59 (Duroc)	64 (Duroc)
7	55 (Duroc)	54 (Duroc)	62 (Duroc)	62 (Duroc)	66 (Duroc)	67 (Duroc)
8	57 (Duroc)	60 (Duroc)	68 (Duroc)	68 (Duroc)	73 (Duroc)	71 (Duroc)
9	57 (Duroc)	49 (Duroc)	61 (Duroc)	65 (Duroc)	68 (Duroc)	73 (Duroc)
10	49	50	60	57	60	63

	(Duroc)	(Duroc)	(Duroc)	(Duroc)	(Duroc)	(Duroc)
11	64 (Duroc)	53 (Duroc)	73 (Duroc)	80 (Duroc)	74 (Duroc)	72 (Duroc)
12	61 (Duroc)	65 (Duroc)	67 (Duroc)	68 (Duroc)	73 (Duroc)	70 (Duroc)
13	65 (Yorkshire)	64 (Yorkshire)	66 (Yorkshire)	67 (Yorkshire)	69 (Yorkshire)	66 (Yorkshire)
14	63 (Yorkshire)	62 (Yorkshire)	68 (Yorkshire)	68 (Yorkshire)	74 (Yorkshire)	78 (Yorkshire)
15	57 (Duroc)	61 (Duroc)	65 (Duroc)	68 (Duroc)	72 (Duroc)	79 (Duroc)

Lampiran 3 Gambar Kastrasi



No	Gambar	Keterangan
1		<p>Pada saat dikastrasi anakan babi di posisikan kepala menghadap ke bawah dan kedua kaki belakang dipegang dengan kuat.</p>
2		<p>Daerah permukaan skrotum di sterilisasikan menggunakan betadine</p>
3		<p>Skrotum di jepit dengan ibu jari dan jari telunjuk, Daerah tempat sayatan pada testi diberi obat anastesi lokal dengan menggunakan spuit</p>

4		<p><i>Caudal raphae scrotum</i> di buat sayatan vertical tepat melalui <i>fascia spermatika</i> sampai <i>tunica vaginalis</i></p>
5		<p>Testis di tekan dengan ibu jari dan jari telunjuk untuk mengelurakan dari skrotum.</p>
6		<p>Testis ditarik keluar.</p>

7		<p><i>Spermatic cord</i> di ligase menggunakan arteri klem dan ikat <i>spermatic cord</i> dengan benang <i>absorble catgut chromic 3-0</i> untuk mencegah pendarahan</p>
8		<p><i>Spermatic cord</i> di ligase dengan arteri klem kedua, kemudian potong <i>spermatic cord</i> di antara kedua klem.</p>
9		<p>Luka kastrasi ditutup dengan pola jahitan terputus sederhana menggunakan <i>catgut chromic 3-0</i></p>

10		Pada luka jahitan di beri obat bethadine
----	---	--

Lampiran 4 Gambar Pengukuran

No	Gambar	Keterangan
1	 A photograph showing a brown pig inside a metal wire cage. The cage is placed on a platform scale. A person's hand is visible on the left, holding a white card with the letters 'PI' written in blue. In the background, another person is standing near a blue hose and some equipment.	Penimbangan Berat Badan
2	 A photograph of a man in a light-colored polo shirt and a cap, holding a brown pig. He is using a measuring tape to measure the pig's body length. Another person's hands are visible, assisting with the measurement. The background shows a concrete wall and some foliage.	Pengukuran Panjang Badan

Lampiran 5. Surat Keterangan Penelitian

SURAT KETERANGAN

Yang bertanda tangan di bawah ini :

Nama : drh. PUTHUT NUSANTARA M.S.
Nomor : SIPDRH/524.3/551/418.36/2020
Jabatan : DOKTER HEWAN ANUGERAH FARM


Dengan ini menerangkan bahwa :

Nama : THEO DIPUTRA WIJAYA
NPM : 20820097
Prodi : S1 Pendidikan Dokter Hewan Universitas Wijaya Kusuma Surabaya

Benar-benar telah melakukan penelitian di Anugerah Farm dengan judul "Pengaruh kastrasi terhadap pertumbuhan berat dan panjang badan pada babi jantan setelah penyapihan di peternakan Anugerah Farm"

Demikian surat keterangan ini dibuat untuk dipergunakan sebagaimana mestinya.

Kediri, 28 Februari 2024



drh. Puthut Nusantara M.S.

Lampiran 6. Sertifikat Plagiasi



SKRIPSI_20820097_THEO DIPUTRA WIJAYA

ORIGINALITY REPORT

25%	24%	8%	4%
SIMILARITY INDEX	INTERNET SOURCES	PUBLICATIONS	STUDENT PAPERS

PRIMARY SOURCES

1	repository.unibos.ac.id Internet Source	2%
2	docplayer.info Internet Source	1%
3	journal.ipb.ac.id Internet Source	1%
4	www.scribd.com Internet Source	1%
5	ejournal.unsrat.ac.id Internet Source	1%
6	repository.unair.ac.id Internet Source	1%
7	repository.ub.ac.id Internet Source	1%
8	ejurnal.undana.ac.id Internet Source	1%

10	repository.uhn.ac.id Internet Source	1 %
11	durrahnieducation.blogspot.com Internet Source	1 %
12	savana-cendana.id Internet Source	1 %
13	media.neliti.com Internet Source	<1 %
14	digilib.unila.ac.id Internet Source	<1 %
15	Submitted to Universitas Andalas Student Paper	<1 %
16	repository.uhamka.ac.id Internet Source	<1 %
17	core.ac.uk Internet Source	<1 %
18	ejournalmalahayati.ac.id Internet Source	<1 %
19	es.scribd.com Internet Source	<1 %
20	erepository.uwks.ac.id Internet Source	<1 %

Lampiran 7. Sertifikat Kelaikan Etik



**KOMISI ETIK PENELITIAN
FAKULTAS KEDOKTERAN HEWAN
UNIVERSITAS WIJAYA KUSUMA SURABAYA
*Animal Care and Use Committee (ACUC)***

**KETERANGAN KELAIKAN ETIK
"ETHICAL CLEARANCE"**

No : 151 - KKE

**KOMISI ETIK PENELITIAN (ANIMAL CARE AND USE COMMITTEE)
FAKULTAS KEDOKTERAN HEWAN UNIVERSITAS WIJAYA KUSUMA SURABAYA
TELAH MEMPELAJARI SECARA SEKSAMA RANCANGAN PENELITIAN YANG
DIUSULKAN, MAKA DENGAN INI MENYATAKAN BAHWA :**

PENELITIAN BERJUDUL : Pengaruh Kastrasi Terhadap Pertumbuhan Berat dan Panjang Badan pada Babi Jantan Setelah Penyapihan di Peternakan Anugerah Farm

PENELITI UTAMA : Theo Diputra Wijaya

DINYATAKAN : LAIK ETIK

Surabaya, 16 Desember 2023



Dekan FKH UAKS
Desty Apritya, drh., M.Vet.
NIK. 13711-ET



Ketua,
Sheila Marty Yanestria, drh., M.Vet.
NIK. 13713-ET