

**PENGARUH RASIO LIKUIDITAS, AKTIVITAS DAN LEVERAGE
TERHADAP PROFITABILITAS DENGAN UKURAN
PERUSAHAAN SEBAGAI VARIABEL MODERASI PADA
PERUSAHAAN TEKSTIL DAN GARMEN
TAHUN 2018-2022**

**Diajukan Untuk Memenuhi Salah Satu Syarat Dalam Memperoleh Gelar
Sarjana Akuntansi**



Diajukan Oleh:

RADYA PUTRI IRFANNY

NPM : 20430052

**FAKULTAS EKONOMI DAN BISNIS
UNIVERSITAS WIJAYA KUSUMA SURABAYA**

2024

HALAMAN PERSETUJUAN


SKRIPSI

**PENGARUH RASIO LIKUIDITAS, AKTIVITAS DAN
LEVERAGE TERHADAP PROFITABILITAS DENGAN
UKURAN PERUSAHAAN SEBAGAI VARIABEL MODERASI**

Diajukan Oleh :
RADYA PUTRI IRFANNY
NPM : 20430052

TELAH DISETUJUI DAN DITERIMA DENGAN BAIK OLEH


DOSEN PEMBIMBING



Erna Hendrawati, SE., M. Ak
NIP. 197608292005012001

Tanggal, 30 Juli 2024

KETUA PROGRAM STUDI



Lilik Mardiana, SE., M. Ak, Ak., CA
NIP. 94220-ET

Tanggal,

HALAMAN PENGESAHAN

SKRIPSI

PENGARUH RASIO LIKUIDITAS, AKTIVITAS DAN LEVERAGE TERHADAP PROFITABILITAS DENGAN UKURAN PERUSAHAAN SEBAGAI VARIABEL MODERASI

Diajukan oleh :

RADYA PUTRI IRFANNY
NPM : 20430052

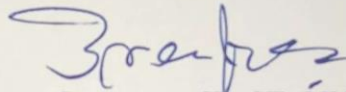
SUSUNAN DEWAN PENGUJI

Pembimbing Utama




Erna Hendrawati, SE., M.Ak

Anggota Dewan Penguji Lainnya



Surenggono, SE., SH., MM

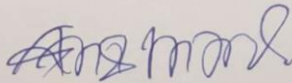


Dr. Eva Wany, SE., M.Ak

Skripsi ini telah diterima sebagai salah satu persyaratan

Untuk memperoleh gelar Sarjana Akuntansi

Tanggal



Lilik Mardiana, SE., M.Ak, Ak., CA

PERNYATAAN ORISINALITAS SKRIPSI

Saya menyatakan bahwa di dalam naskah Skripsi tidak terdapat karya ilmiah yang pernah diajukan oleh diri saya sendiri atau orang lain untuk memperoleh gelar akademik, dan tidak terdapat karya atau pendapat yang pernah ditulis atau diterbitkan oleh orang lain, kecuali yang secara tertulis dikutip dalam naskah ini dan disebutkan dalam bagian utama Skripsi dan daftar pustaka.

Apabila ternyata di dalam naskah Skripsi ini dapat dibuktikan terdapat unsur-unsur plagiat, maka saya bersedia jika disertai digugurkan dan gelar akademik yang telah saya peroleh (SARJANA AKUNTANSI) dibatalkan, serta diproses sesuai dengan peraturan perundang-undangan yang berlaku.

Surabaya, 08 Juli 2024
Yang membuat pernyataan


Radya Putri Irfanny
20430052

KATA PENGANTAR

Alhamdulillah rabbil'alamin, Puji syukur atas kehadiran Allah SWT yang telah memberikan rahmat dan karunia-Nya kepada peneliti, sehingga peneliti dapat menyelesaikan skripsi ini dengan judul **“Pengaruh Rasio Likuiditas, Aktivitas Dan Leverage terhadap Profitabilitas Dengan Ukuran Perusahaan Sebagai Variabel Moderasi”** yang merupakan salah satu syarat dalam memperoleh gelar sarjana Akuntansi Fakultas Ekonomi & Bisnis Universitas Wijaya Kusuma Surabaya.

Penyusunan skripsi ini dimaksudkan untuk memenuhi salah satu syarat dalam memperoleh gelar sarjana Akuntansi Fakultas Ekonomi & Bisnis Universitas Wijaya Kusuma Surabaya. Peneliti menyadari bahwa dibalik selesainya penulisan skripsi ini terdapat pihak yang telah membantu. Maka dari itu tidak lupa peneliti mengucapkan alhamdulillah serta rasa syukur yang begitu luar biasa atas kehendak serta keridhoan Allah SWT atas selesainya penulisan skripsi ini. Penulis ingin mengucapkan terimakasih yang paling tulus dan rasa syukur yang sebanyak banyaknya kepada seluruh pihak yang telah membantu dan memberikan semangat selama penyusunan skripsi ini, terutama kepada:

1. Prof Dr. H. Widodo Ario Kentjono, DR., Sp. THT–KL (K), FICS selaku rektor Universitas Wijaya Kusuma Surabaya.
2. Drs. Ec, Gimanto Gunawan, MM, M.Ak. selaku Dekan Fakultas Ekonomi Dan Bisnis Universitas Wijaya Kusuma Surabaya.

3. Dosen pembimbing ibu Erna Hendrawati, SE., M.Ak terimakasih telah bersedia meluangkan waktu serta bimbingan dan nasihat selama proses penyusunan skripsi ini. Peneliti sadar tanpa bimbingan, arahan serta bantuan yang beliau berikan peneliti tidak akan bisa menyelesaikan skripsi ini dengan baik
4. Lilik Mardania, Se., M.Ak, Ak., CA. selaku Ketua Program Studi Akuntansi Universitas Wijaya Kusuma Surabaya
5. Ibu Risa Watti, S.E.M.Ak selaku dosen wali yang telah banyak membantu dalam memberikan pengarahan selama proses kegiatan perkuliahan.
6. Terimakasih kepada kedua orang tua tercinta yang tidak henti-hentinya memanjatkan doa, memberikan support, kasih sayang, cinta, perhatian serta memberikan keyakinan kepada peneliti untuk bisa menyelesaikan seluruh step dalam perkuliahan.
7. Seluruh dosen prodi akuntansi yang telah memberikan ilmu selama penulis mengenyam pendidikan di kampus ini.
8. Terimakasih untuk teman – teman seperjuangan yang telah bersedia meluangkan waktu dalam membantu peneliti dalam bertukar pikiran hingga saat ini dapat menyelesaikan skripsi dengan baik.
9. Seluruh pihak yang telah membantu dan berkontribusi selama masa perkuliahan dan penyusunan skripsi yang tidak dapat disebutkan satu persatu.

Peneliti menyadari bahwa dalam sripsi ini masih jauh dari kata sempurna. Hal ini dikarenakan keterbatasan dalam pengalaman serta

pengetahuan yang dimiliki oleh peneliti. Oleh karena ini penulis berharap segala bentuk dan kritik yang membangun dari berbagai pihak sehingga menjadi bahan evaluasi peneliti pada penelitian selanjutnya.

Surabaya, 08 juli 2024

Peneliti,

A handwritten signature in black ink, appearing to read 'Radya Putr Irfanny', with a small horizontal line at the end.

(Radya Putr Irfanny)

DAFTAR ISI

HALAMAN PERSETUJUAN	i
HALAMAN PENGESAHAN.....	ii
PERNYATAAN ORISINALITAS SKRIPSI.....	iii
KATA PENGANTAR.....	iv
DAFTAR ISI.....	vii
DAFTAR TABEL	x
DAFTAR GAMBAR.....	xi
DAFTAR LAMPIRAN	xii
ABSTRAK	xiii
ABSTRACT	xiv
BAB 1 PENDAHULUAN	1
1.1 Latar Belakang Masalah	1
1.2 Rumusan Masalah	8
1.3 Tujuan Penelitian.....	9
1.4 Manfaat Penelitian.....	10
1.5 Sistematika Penelitian	11
BAB II TELAAH PUSTAKA DAN PENGEMBANGAN HIPOTESIS	13
2.1 Landasan Teori	13
2.1.1 Teori Sinyal (<i>Signalling Theory</i>)	13
2.1.2 Profitabilitas	14
2.1.3 Rasio Likuiditas	16
2.1.4 Rasio Aktivitas	17

2.1.5	Rasio Leverage.....	20
3.1.5	Ukuran Perusahaan(<i>Firm Size</i>)	21
2.2	Penelitian Sebelumnya	22
2.3	Pengembangan Hipotesis	25
2.3.1	Hipotesis.....	25
2.4	Kerangka Konseptual.....	31
BAB III METODE PENELITIAN		32
3.1	Pendekatan Penelitian.....	32
3.2	Populasi dan sampel Penelitian	32
3.2.1	Populasi.....	32
3.2.2	Sampel.....	33
3.3	Identifikasi Variabel	33
3.4	Definisi Operasional Variabel	34
3.4.1	Variabel Bebas (<i>Independent Variabel</i>).....	34
3.4.2	Dependen Variabel (Variabel Terikat).....	36
3.4.3	Variabel Moderasi.....	36
3.5	Jenis Data Dan Sumber Data penelitian	37
3.5.1	Jenis Data	37
3.5.2	Sumber Data.....	37
3.6	Prosedur Pengumpulan Data	38
3.7	Teknik Analisis Data	38
3.7.1	Uji Statistik Deskriptif	39
3.7.2	Uji Asumsi Klasik.....	40
3.7.3	Uji Hipotesis	43
BAB IV HASIL PENELITIAN DAN PEMBAHASAN.....		46

4.1	Hasil Pemilihan Sampel	46
4.2	Hasil Penelitian.....	47
4.2.1	Uji Statistik Deskriptif	48
4.2.2	Uji Asumsi Klasik	49
4.2.3	Uji Regresi Linear Berganda.....	55
4.2.4	Uji Hipotesis	58
4.3	Pembahasan	62
4.3.1	Pengaruh Rasio Likuiditas Pada profitabilitas	62
4.3.2	Pengaruh Rasio Aktivitas Pada profitabilitas.....	63
4.3.3	Pengaruh Rasio Leverage Pada profitabilitas	64
4.3.4	Pengaruh Rasio Likuiditas Pada profitabilitas Dengan Ukuran Perusahaan Sebagai Variabel Moderasi.....	65
4.3.5	Pengaruh Rasio Aktivitas Pada profitabilitas Dengan Ukuran Perusahaan Sebagai Variabel Moderasi.....	66
4.3.6	Pengaruh Rasio Leverage Pada profitabilitas Dengan Ukuran Perusahaan Sebagai Variabel Moderasi.....	67
BAB V SIMPULAN DAN SARAN		68
5.1	Simpulan Penelitian	68
5.2	Keterbatasan Penelitian	69
5.3	Saran.....	69
DAFTAR PUSTAKA		70
LAMPIRAN.....		74

DAFTAR TABEL

Tabel 1. 1 Rata-Rata Profitabilitas	2
Tabel 4. 1 Penentuan Sampel Sesuai Kriteria Penelitian	46
Tabel 4. 2 Hasil Uji Deskriptif Statistik	48
Tabel 4. 3 uji Normalitas One-Sample Kolmogorov-Smirnov	51
Tabel 4. 4 Hasil Uji Multikolinieritas	52
Tabel 4. 5 Hasil Uji Autokorelasi Dengan Uji Durbin Watson	53
Tabel 4. 6 Hasil Uji Moderated Regretion Analysis (MRA)	56
Tabel 4. 7 Hasil Uji Koefisien Determinan	58
Tabel 4. 8 Hasil Uji F	59
Tabel 4. 9 hasil uji T	60

DAFTAR GAMBAR

Gambar 4. 1 Hasil Uji Normalitas Dengan Grafik Histogram.....	50
Gambar 4. 2 Hasil Normalitas P-Plot.....	51
Gambar 4. 3 Hasil Uji Heteroskedastisitas	55

DAFTAR LAMPIRAN

Lampiran 1 Data Sampel.....	74
Lampiran 2 Data Analisis.....	76
Lampiran 3 Data Perusahaan	78
Lampiran 4 Hasil Analisis Deskriptif	79
Lampiran 5 Hasil Uji Asumsi Klasik	79
Lampiran 6 Hasil Uji Moderated Regretion Analysis (MRA).....	81
Lampiran 7 Hasil Uji R2	81
Lampiran 8 Hasil Uji F	82
Lampiran 9 Hasil Uji T	82

ABSTRAK

Rasio digunakan dalam mengevaluasi profitabilitas perusahaan disebut profitabilitas. Selain itu, rasio tersebut memberikan indikasi seberapa baiknya kinerja manajemen perusahaan. Laba dari penjualan dan pendapatan investasi fungsinya sebagai indikatornya. Perbandingan antara berbagai elemen dalam laporan keuangan digunakan dalam menerapkan rasio profitabilitas. Penelitian tertulis tujuannya untuk meneliti, dengan ukuran perusahaan sebagai variabel moderasi, pengaruh rasio likuiditas, aktivitas, dan leverage pada profitabilitas melalui pengujian empiris. Dengan pendekatan sampel purposive, penelitian tertulis dilaksanakan pada perusahaan di subsektor tekstil dan pakaian jadi antara tahun 2018 - 2022. Hasil penelitian memperlihatkan, meskipun rasio aktivitas tidak terdapat pengaruh negatif yang nyata pada profitabilitas, rasio likuiditas terdapat pengaruh positif yang besar pada profitabilitas, sementara rasio leverage terdapat pengaruh positif yang signifikan. Ukuran perusahaan dengan kemampuan dalam mengurangi pengaruh rasio aktivitas dan likuiditas pada profitabilitas, tetapi tidak pengaruh rasio leverage pada profitabilitas.

Kata kunci : Likuiditas, Aktivitas, Leverage, Profitabilitas Dan Ukuran Perusahaan

ABSTRACT

The ratio used in evaluating the profitability of a company is called profitability. In addition, the ratio provides an indication of how well the company's management is performing. Profit from sales and investment income function as indicators. Comparisons between various elements in the financial statements are used in applying the profitability ratio. The purpose of this written research is to examine, with company size as a moderating variable, the effect of liquidity, activity, and leverage ratios on profitability through empirical testing. With a purposive sampling approach, written research was conducted on businesses in the textile and apparel sub-sector between 2018 - 2022. The results of the study showed that although the activity ratio did not have a significant negative effect on profitability, the liquidity ratio had a large positive effect on profitability, while the leverage ratio had a significant positive effect. Company size with the ability to reduce the effect of the activity and liquidity ratios on profitability, but not the effect of the leverage ratio on profitability.

Keywords : *Liquidity, Activity, Leverage, Profitability and Company Size*