

**PENGARUH PROFITABILITAS DAN UKURAN PERUSAHAAN DALAM
NILAI PERUSAHAAN DENGAN STRUKTUR MODAL SEBAGAI
VARIABEL MODERATING**

**(Studi pada Perusahaan Sub Sektor Makanan dan Minuman di Bursa Efek
Indonesia tahun 2019-2021)**



Diajukan Oleh :

COSTAVINA KONORALMA

NPM : 17430036

**FAKULTAS EKONOMI DAN BISNIS
UNIVERSITAS WIJAYA KUSUMA SURABAYA**

2022

SKRIPSI

PENGARUH PROFITABILITAS DAN UKURAN PERUSAHAAN
TERHADAP NILAI PERUSAHAAN DENGAN STRUKTUR MODAL
SEBAGAI VARIABEL MODERATING
(Studi pada Perusahaan Sub Sektor Makanan dan Minuman di Bursa Efek
Indonesia tahun 2019-2021)


Diajukan oleh:

COSTAVINA KONORALMA

NPM : 17430036

TELAH DISETUJUI DAN DITERIMA DENGAN BAIK OLEH

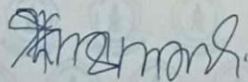
DOSEN PEMBIMBING



Drs. Ec. Irfan Karyadi, MM, Ak, CA.

Tanggal, 26 Januari 2024

KETUA PROGRAM STUDI



Lilik Mardiana, SE., M.Ak., AK., CA.

Tanggal, 12 Februari 2024

Skripsi

**PENGARUH PROFITABILITAS DAN UKURAN PERUSAHAAN TERHADAP NILAI
PERUSAHAAN DENGAN STRUKTUR MODAL SEBAGAI VARIABEL
MODERATING
(Studi pada Perusahaan Sub Sektor Makanan dan Minuman di Bursa Efek Indonesia
tahun 2019-2021)**


Dipersiapkan dan disusun oleh:

COSTAVINA KONORALMA

NPM : 17430036


Susunan Dewan Penguji

Pembimbing Utama

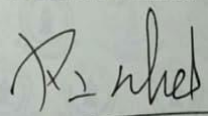


Drs. Ecosman Karyadi, MM., Ak., CA.

Anggota Dewan Penguji Lain



Khairul Abidin, SE., M.Ak

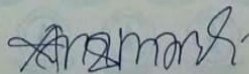


Ricky Angga Ariska, SE., M.Ak

Skripsi ini telah diterima sebagai salah satu persyaratan

Untuk memperoleh gelar Sarjana Akuntansi

Tanggal 12 Februari.....2024



Lilik Mardiana, SE., M.Ak., AK., CA.

Ketua Program Studi

SURAT PERNYATAAN BEBAS PLAGIAT

Nama : Costavina Konoralma
NPM : 17430036
Alamat : Dukuh Kupang Barat XX No. 3
Program Studi : Akuntansi
Fakultas : Ekonomi dan Bisnis

Dengan ini menyatakan bahwa skripsi dengan judul “Pengaruh Profitabilitas dan Ukuran Perusahaan dalam Nilai Perusahaan Dengan Struktur Modal Sebagai Variabel Moderating (Studi Pada Perusahaan Sub Sektor Makanan Dan Minuman Di Bursa Efek Indonesia Tahun 2019-2021)” bukan merupakan plagiasi atau saluran dari skripsi orang lain. Apabila kemudian hari pernyataan ini tidak benar maka saya bersedia menerima sanksi sesuai peraturan yang berlaku.

Demikian surat pernyataan ini dibuat dengan sebenar-benarnya untuk dipergunakan sebagaimana mestinya.

Surabaya, 30 Desember 2023

Yang membuat pernyataan



Costaavina Konoralma

1740036

KATA PENGANTAR

Puji dan syukur penulis ucapkan kehadirat Tuhan yang Maha Esa atas limpahan rahmat dan berkah-Nya, sehingga penulis mampu menyelesaikan studi di Fakultas Ekonomi dan Bisnis Universitas Wijaya Kusuma Surabaya, sekaligus menyelesaikan skripsi yang berjudul “Pengaruh Profitabilitas dan Ukuran Perusahaan dalam Nilai Perusahaan dengan Struktur Modal sebagai Variabel Moderating (Studi pada Perusahaan Sub Sektor Makanan dan Minuman di Bursa Efek Indonesia tahun 2019-2021)” dengan baik.

Penulisan skripsi ini merupakan tugas akhir dan salah satu syarat memperoleh gelar Sarjana Akuntansi di Fakultas Ekonomi dan Bisnis Universitas Wijaya Kusuma Surabaya. Pada kesempatan ini penulis ingin menyampaikan ucapan terima kasih dan penghargaan yang setinggi-tingginya atas bantuan dan bimbingan yang telah penulis terima kepada:

1. Bapak Prof. Dr. H. Widodo Ario Kentjono, dr. Sp.THT-KL (K), FICS, selaku Rektor Universitas Wijaya Kusuma Surabaya.
2. Bapak Drs. Ec. Gimanto Gunawan, MM., M.Ak. selaku Dekan Fakultas Ekonomi dan Bisnis Universitas Wijaya Kusuma Surabaya.
3. Teristimewa untuk kedua orang tua (Bapak Moses dan Ibu Yulia) yang penulis hormati dan cintai yang telah memberikan dukungan dan doa kepada penulis selama menyelesaikan skripsi ini.
4. Drs. Ec. Iman Karyadi, MM, Ak, CA. selaku dosen pembimbing yang telah banyak memberikan waktu bimbingan dan memberikan masukan dan saran kepada penulis sehingga penulisan skripsi ini dapat diselesaikan dengan baik.
5. Lilik Mardiana, SE., M.Ak., AK., CA. selaku Ketua Program Studi Akuntansi Fakultas Ekonomi dan Bisnis Universitas Wijaya Kusuma Surabaya.
6. Kholidiah, SE., M.Si. selaku dosen wali.

7. Segenap Bapak dan Ibu dosen Fakultas Ekonomi dan Bisnis Universitas Wijaya Kusuma Surabaya yang telah memberikan bimbingan dan ilmu selama perkuliahan.
8. Saudara-saudari saya yang terkasih yang telah memberikan kasih sayang, cinta, dorongan, doa dan semangat kepada penulis selama menyelesaikan skripsi ini.
9. Sahabat penulis sejak awal perkuliahan, Shendy Aviolita dan Regina Savana. Terima kasih telah memberikan semangat dan motivasi kepada penulis.
10. Seluruh teman-teman angkatan 2017 atas dukungan, saran, dan kebersamaan kita selama ini, khususnya Shendy, Regina dan Risyah yang selalu setia memberikan semangat dan pertolongan.
11. Serta semua pihak yang telah membantu saya yang tidak dapat disebutkan satu persatu yang telah memberikan dukungan sehingga skripsi ini dapat terselesaikan dengan baik.

Penulis menyadari bahwa penyusunan skripsi ini jauh dari sempurna sehingga masih diperlukan kritik dan saran yang membangun dan penulis berharap semoga skripsi ini dapat bermanfaat bagi para pembaca.

Surabaya, 12 Januari 2024

Costavina Konoralma

DAFTAR ISI

HALAMAN JUDUL	i
HALAMAN PENGESAHAN	ii
HALAMAN SUSUNAN DEWAN PENGUJI	iii
SURAT PERNYATAAN BEBAS PLAGIAT	iv
KATA PENGANTAR	v
DAFTAR ISI	vii
DAFTAR TABEL	x
DAFTAR GAMBAR	xi
ABSTRAK	xii
BAB I PENDAHULUAN	1
1.1 Latar Belakang Masalah	1
1.2 Rumusan Masalah	4
1.3 Tujuan Penelitian.....	5
1.4 Manfaat Penelitian.....	5
1.5 Sistematika Skripsi	6
BAB II TELAAH PUSTAKA	8
2.1 Landasan Teori	8
2.1.1 Teori Sinyal (<i>Signaling Theory</i>)	8
2.1.2 Profitabilitas	9
2.1.3 Ukuran Perusahaan	11
2.1.4 Nilai Perusahaan	12
2.1.5 Struktur Modal.....	14
2.2 Penelitian Terdahulu.....	21
2.3 Pengembangan Hipotesa.....	25
2.3.1 Pengaruh Profitabilitas dalam Nilai Perusahaan	25
2.3.2 Pengaruh Ukuran Perusahaan dalam Nilai Perusahaan	26
2.3.3 Struktur Modal Mampu Memoderasi Pengaruh Profitabilitas dalam Nilai Perusahaan	27
2.3.4 Struktur Modal Mampu Memoderasi Pengaruh Ukuran Perusahaan dalam Nilai Perusahaan	28
2.4 Kerangka Penelitian.....	29

BAB III METODE PENELITIAN.....	30
3.1 Pendekatan Penelitian.....	30
3.2 Populasi dan Sampel.....	30
3.2.1 Populasi	30
3.2.2 Sampel	30
3.3 Identifikasi Variabel	31
3.3.1 Variabel Independen (X)	31
3.3.2 Variabel Dependen (Y)	32
3.3.3 Variabel Moderasi (Z)	32
3.4 Definisi Operasional Variabel	32
3.4.1 Profitabilitas.....	32
3.4.2 Ukuran Perusahaan	33
3.4.3 Nilai Perusahaan	33
3.4.4 Struktur Modal.....	34
3.5 Jenis dan Sumber Data	34
3.6 Prosedur dan Pengumpulan Data.....	34
3.7 Teknik Analisis.....	35
3.7.1 Statistik Deskriptif.....	35
3.7.2 Uji Asumsi Klasik	36
3.7.3 Uji Hipotesis	38
BAB IV HASIL PENELITIAN DAN PEMBAHASAN	41
4.1 Gambaran Umum Subjek Penelitian	41
4.2 Statisitik Deskriptif.....	42
4.3 Hasil Uji Asumsi Klasik	43
4.3.1. Uji Normalitas	43
4.3.2. Uji Multikolinieritas	44
4.3.3. Uji Autokorelasi	45
4.3.4. Uji Heterokedastisitas.....	45
4.4 Uji Hipotesis	46
4.4.1. Uji Koefisien Determinasi (R^2)	46
4.4.2. Uji F.....	47
4.4.3. Uji t.....	47

4.4.4. Analisis Regresi Moderasi (<i>Moderated Regression Analysis</i>)	48
4.5 Pembahasan	49
4.5.1. Pengaruh Profitabilitas dalam Nilai Perusahaan	49
4.5.2. Pengaruh Ukuran Perusahaan dalam Nilai Perusahaan	50
4.5.3. Struktur Modal Mampu Memoderasi Pengaruh Profitabilitas dalam Nilai Perusahaan	51
4.5.4. Struktur Modal Mampu Memoderasi Pengaruh Ukuran Perusahaan dalam Nilai Perusahaan	51
BAB V SIMPULAN DAN SARAN	53
5.1 Simpulan.....	53
5.2 Saran	53
5.3 Keterbatasan Penelitian	54
DAFTAR PUSTAKA
LAMPIRAN
KARTU KONSULTASI SKRIPSI

DAFTAR TABEL

Tabel 2.1 Penelitian Terdahulu.....	21
Tabel 3.1 Kriteria Pengambilan Sampel.....	31
Tabel 4.1 Perusahaan Sub Sektor Makanan Dan Minuman.....	41
Tabel 4.2 Statistik Deskriptif.....	42
Tabel 4.3 Hasil Uji Normalitas.....	44
Tabel 4.4 Hasil Uji Multikolinieritas.....	44
Tabel 4.5 Hasil Uji Autokorelasi Dengan Uji Runs Test.....	45
Tabel 4.6 Hasil Uji Heterokedastisitas Dengan Uji Glejser.....	46
Tabel 4.7 Hasil Uji t.....	47
Tabel 4. 8 Hasil Uji MRA.....	48

DAFTAR GAMBAR

Gambar 2.1 Kerangka Penelitian.....	29
-------------------------------------	----

ABSTRAK

Penelitian tertulis dalam struktur modal sebagai bentuk variabel moderasi dalam menguji hubungan profitabilitas, ukuran perusahaan, serta nilai perusahaan. Return on Equity (ROE), logaritma natural (Ln) dari total aset, rasio utang terhadap ekuitas (DER), rasio price book value (PBV), serta struktur modal ialah metrik dipakai dalam menilai profitabilitas. Penelitian kuantitatif ialah jenis penelitian ditulis. Perusahaan subsektor makanan dan minuman terdaftar di Bursa Efek Indonesia (BEI) tahun 2019–2021 menjadi populasi dalam penelitian tertulis. Sampel sejumlah 17 perusahaan didapatkan melalui penggunaan metode purposive sampling dalam teknik pengambilan sampel. Data sekunder yang bersumber www.idx.co.id digunakan berbentuk laporan keuangan. Dengan program SPSS 23, metode analisis data yang dipakai adalah Moderated Regression Analysis (MRA). Temuan penelitian tertulis memperlihatkan profitabilitas terdapat pengaruh nilai perusahaan secara signifikan serta menguntungkan. Nilai suatu perusahaan tersebut dipengaruhi signifikan dan negatif dalam ukurannya. Hubungan antara profitabilitas serta nilai perusahaan dimoderasi dalam struktur modal, namun hubungan antara ukuran perusahaan serta nilai perusahaan tidak dapat dimoderasi.

Kata Kunci : Profitabilitas, Ukuran Perusahaan, Struktur Modal, Nilai Perusahaan.

ABSTRACT

Written research on capital structure as a form of moderating variable in testing the relationship between profitability, company size and company value. Return on Equity (ROE), natural logarithm (Ln) of total assets, debt to equity ratio (DER), price book value (PBV) ratio, and capital structure are metrics used in assessing profitability. Quantitative research is a type of written research. Food and beverage subsector companies listed on the Indonesia Stock Exchange (BEI) in 2019–2021 are the population in the written research. A sample of 17 companies was obtained through the use of a purposive sampling method in the sampling technique. Secondary data sourced from www.idx.co.id is used in the form of financial reports. With the SPSS 23 program, the data analysis method used is Moderated Regression Analysis (MRA). Written research findings show that profitability has a significant and profitable influence on company value. The value of a company is significantly and negatively influenced by its size. The relationship between profitability and company value is moderated by capital structure, but the relationship between company size and company value cannot be moderated.

Keywords : *Profitability, Firm Size, Capital Structure, Firm Value.*