

**PENGARUH HUMAN CAPITAL, STRUCTURAL CAPITAL,
DAN CAPITAL EMPLOYED TERHADAP PROFITABILITAS
PADA PERUSAHAAN FARMASI YANG TERDAFTAR DI
BURSA EFEK INDONESIA (BEI)
TAHUN 2018 – 2022**

SKRIPSI

**Diajukan Untuk Memenuhi Salah Satu Syarat
Guna Memperoleh Gelar Sarjana Ekonomi
Jurusan Akuntansi**



Diajukan Oleh:

**RIFDAH LUTHFI AZIZAH
NPM : 20430080**

**FAKULTAS EKONOMI DAN BISNIS
UNIVERSITAS WIJAYA KUSUMA SURABAYA**

2024

SURAT PERNYATAAN BEBAS PLAGIAT

Saya yang bertanda tangan dibawah ini:

Nama : Rfidah Luthfi Azizah

NPM : 20430080

Alamat : Pondok Manggala A2/17, Surabaya

Program Studi : Akuntansi

Fakultas : Ekonomi dan Bisnis

Dengan ini menyatakan bahwa skripsi dengan judul **“Pengaruh Human Capital, Structural Capital, dan Capital Employed Terhadap Profitabilitas Pada Perusahaan Farmasi Yang Terdaftar di Bursa Efek Indonesia (BEI) Tahun 2018 – 2022”** bukan merupakan plagiasi atau saduran dari skripsi orang lain. Apabila kemudian hari pernyataan ini tidak benar maka saya bersedia menerima sanksi sesuai peraturan yang berlaku.

Demikian surat pernyataan ini dibuat dengan sebenar-benarnya untuk dipergunakan sebagaimana mestinya.

Surabaya, 23 Februari 2024

Yang membuat pernyataan




Rfidah Luthfi Azizah
20430080

SKRIPSI
PENGARUH HUMAN CAPITAL, STRUCTURAL CAPITAL, DAN
CAPITAL EMPLOYED TERHADAP PROFITABILITAS PADA
PERUSAHAAN FARMASI YANG TERDAFTAR DI BURSA EFEK
INDONESIA (BEI) TAHUN 2018 – 2022

Diajukan oleh:

RIFDAH LUTHFIAZIZAH

NPM : 20430080

TELAH DISETUJUI DAN DITERIMA DENGAN BAIK OLEH

DOSEN PEMBIMBING


Drs. Ec. Iman Karyadi, MM, Ak., CA

Tanggal, 24 Januari 2024

KETUA PROGRAM STUDI


Lilik Mardiana, SE., M.Ak, Ak., CA

Tanggal, Januari 2024

SKRIPSI

**PENGARUH HUMAN CAPITAL, STRUCTURAL CAPITAL, DAN
CAPITAL EMPLOYED TERHADAP PROFITABILITAS PADA
PERUSAHAAN FARMASI YANG TERDAFTAR DI BURSA EFEK
INDONESIA (BEI) TAHUN 2018 – 2022**


Dipersiapkan dan disusun oleh:

RIFDAH LUTHFI AZIZAH


NPM : 20430080

Susunan Dewan Penguji

Pembimbing Utama


Drs. Ec. Iman Karyadi, MM, Ak., CA


Anggota Dewan Penguji Lain


Dr. Eva Wany, SE., M.Ak.


Sukamto, SE., M.Ak

Skripsi ini telah diterima sebagai salah satu persyaratan
untuk memperoleh gelar sarjana akuntansi

Tanggal, 19 Januari 2024


Lilik Mardiana, SE., M.Ak, Ak., CA
Ketua Program Studi

KATA PENGANTAR

Puji Syukur penulis panjatkan kehadirat Allah SWT, karena atas limpahan rahmat dan hidayah-Nya, penulis dapat menyelesaikan penulisan skripsi ini dengan judul **“Pengaruh Human Capital, Structural Capital, dan Capital Employed Terhadap Profitabilitas Pada Perusahaan Farmasi Yang Terdaftar di Bursa Efek Indonesia (BEI) Tahun 2018 – 2022”**. Skripsi ini disusun untuk memenuhi salah satu syarat kelulusan Program Studi Akuntansi di Universitas Wijaya Kusuma Surabaya.

Penulis menyadari bahwa kemampuan dan pengetahuan penulis masih terbatas sehingga skripsi ini masih jauh dari kata sempurna. Penulis berharap skripsi ini dapat bermanfaat bagi peneliti lain dan masyarakat umum. Karena berkat dan dukungan dari berbagai pihak, penyusunan skripsi ini dapat terselesaikan dengan baik. Oleh karena itu, penulis menyampaikan rasa terima kasih secara khusus kepada:

1. Bapak Prof. Dr. H. Widodo Ario Kentjono, dr. Sp. THT-KL (K), FICS selaku Rektor Universitas Wijaya Kusuma Surabaya beserta jajarannya.
2. Bapak Drs. Ec. Gimanto Gunawan, MM., M.Ak selaku Dekan Fakultas Ekonomi dan Bisnis Universitas Wijaya Kusuma Surabaya.
3. Ibu Lilik Mardiana, SE., M.Ak, Ak., CA selaku Ketua Program Studi Akuntansi Fakultas Ekonomi dan Bisnis Universitas Wijaya Kusuma Surabaya.

4. Bapak Drs. Ec. Iman Karyadi, Ak.,MM. selaku Dosen Pembimbing sekaligus Dosen Wali saya yang telah memberikan bimbingan dan motivasi yang berharga selama pengerjaan skripsi sehingga dapat terselesaikan dengan baik.
5. Keluarga dan saudara saya yang selalu memberikan doa dan semangat selama pengerjaan skripsi.
6. Rekan-rekan saya di Program Studi Akuntansi Universitas Wijaya Kusuma Surabaya Angkatan 2020 yang selalu memberikan dukungan dan bantuan dalam menyelesaikan pengerjaan skripsi.
7. Serta pihak-pihak lain yang tidak bisa saya sebutkan satu-persatu yang telah memberikan doa dan bantuan dalam menyelesaikan skripsi hingga selesai.

Sebagai penutup, penulis menyampaikan permohonan maaf apabila terdapat kesalaham dalam skripsi ini. Penulis berharap skripsi ini dapat bermanfaat bagi pembaca dan dapat menjadi referensi bagi penelitian-penelitian selanjutnya.

Surabaya, 10 Januari 2024

Rifdah Luthfi Azizah

DAFTAR ISI

HALAMAN JUDUL	i
SURAT PERNYATAAN BEBAS PLAGIAT	ii
HALAMAN PERSETUJUAN	iii
HALAMAN SUSUNAN DEWAN PENGUJI	iv
KATA PENGANTAR.....	v
DAFTAR ISI.....	vii
DAFTAR TABEL	xi
DAFTAR GAMBAR	xii
DAFTAR LAMPIRAN	xiii
ABSTRAK	xiv
BAB I.....	1
1.1. Latar Belakang Masalah.....	1
1.2. Rumusan Masalah	6
1.3. Tujuan Penelitian.....	6
1.4. Manfaat Penelitian	6
1.5. Sistematika Skripsi.....	7
BAB II	9
2.1. Landasan Teori.....	9
2.1.1. Modal Intelektual	9

2.1.2. Profitabilitas	16
2.2. Penelitian Sebelumnya	19
2.3. Hipotesis.....	24
2.3.1. Pengaruh X ₁ (VAHU) Terhadap Y (ROA)	24
2.3.2. Pengaruh X ₂ (STVA) Terhadap Y (ROA)	25
2.3.3. Pengaruh X ₃ (VACA) Terhadap Y (ROA)	26
2.4. Model Analisis	27
BAB III.....	29
3.1. Pendekatan Penelitian	29
3.2. Ruang Lingkup Analisis	29
3.3. Populasi dan Sampel	30
3.3.1. Populasi.....	30
3.3.2. Sampel.....	30
3.4. Identifikasi Variabel	31
3.5. Definisi Operasional Variabel	31
3.5.1. Modal Intelektual	32
3.5.2. Return On Assest (ROA).....	34
3.6. Jenis Data dan Sumber Data	35
3.6.1. Jenis Data	35
3.6.2. Sumber Data.....	35

3.7. Prosedur Pengumpulan Data	35
3.8. Teknik Analisis Data	36
3.8.1. Analisis Deskriptif	36
3.8.2. Uji Asumsi Klasik	36
3.8.3. Uji Hipotesis	38
BAB IV	41
4.1. Gambaran Umum Objek Penelitian	41
4.2. Analisis Data dan Pengujian Hipotesis	44
4.2.1. Analisis Deskriptif	44
4.2.2. Uji Asumsi Klasik	45
4.2.3. Uji Hipotesis	50
4.3. Pembahasan.....	56
4.3.1. Pengaruh VAHU Terhadap ROA	56
4.3.2. Pengaruh STVA Terhadap ROA.....	57
4.3.3. Pengaruh VACA Terhadap ROA.....	58
BAB V.....	59
5.1. Simpulan	59
5.2. Saran.....	59
5.3. Keterbatasan.....	60
DAFTAR PUSTAKA.....	62

LAMPIRAN..... 65

DAFTAR TABEL

TABEL 2.1 TABEL RINGKASAN PENELITIAN TERDAHULU.....	21
TABEL 4.1 TAHAPAN SELEKSI SAMPEL DENGAN KRITERIA.....	43
TABEL 4.2 UJI ANALISIS STATISTIK DESKRIPTIF	44
TABEL 4.3 TABEL UJI STATISTIK NON-PARAMETRIK KOLMOGOROV- SMIRNOF (K-S).....	46
TABEL 4.4 TABEL UJI MULTIKOLINERITAS	47
TABEL 4.5 TABEL UJI AUTOKORELASI.....	48
TABEL 4.6 TABEL REGRESI LINEAR BERGANDA	51
TABEL 4.7 TABEL UJI t (PARSIAL)	53
TABEL 4.8 TABEL UJI F (SIMULTAN)	54
TABEL 4.9 TABEL UJI KOEFISIEN DETERMINASI BERGANDA	55

DAFTAR GAMBAR

GAMBAR 2. 1 GAMBAR MODEL PENELITIAN	28
GAMBAR 4. 1 GRAFIK NORMAL PROBABILITY PLOTS.....	45
GAMBAR 4. 2 GAMBAR UJI HETEROKEDASTISITAS	49

DAFTAR LAMPIRAN

LAMPIRAN 1 SAMPEL DATA PERUSAHAAN	66
LAMPIRAN 2 VALUE ADDED HUMAN CAPITAL (VAHU).....	67
LAMPIRAN 3 STRUCTURAL CAPITAL VALUE ADDED (STVA).....	68
LAMPIRAN 4 VALUE ADDED CAPITAL EMPLOYED (VACA)	69
LAMPIRAN 5 RETURN ON ASSET (ROA).....	70
LAMPIRAN 6 HASIL OLAH DATA MENGGUNAKAN SPSS	71

**PENGARUH HUMAN CAPITAL, STRUKTURAL CAPITAL, DAN
CAPITAL EMPLOYED TERHADAP PROFITABILITAS PADA
PERUSAHAAN FARMASI YANG TERDAFTAR DI BURSA EFEK
INDONESIA (BEI) TAHUN 2018 – 2022**

ABSTRAK

“Penelitian ini menguji bagaimana pengaruh modal intelektual, modal struktural, dan modal manusia terhadap profitabilitas (ROA). Variabel dependen penelitian ini adalah profitabilitas (ROA), sedangkan modal yang digunakan, modal struktural, dan modal manusia adalah variabel independen. Populasi penelitian ini adalah perusahaan subsektor farmasi yang terdaftar di Bursa Efek Indonesia (BEI) tahun 2018-2022. Penelitian ini memilih sampel dengan menggunakan standar yang telah ditentukan dengan menggunakan purposive sampling. SPSS digunakan untuk melakukan analisis regresi berganda pada data.”

Modal manusia, modal struktural, dan modal yang digunakan sangat mempengaruhi profitabilitas (ROA), menurut penelitian.

Kata kunci: Human Capital, Structural Capital, Capital Employed, ROA, perusahaan farmasi

The Impact of Human Capital, Structural Capital, and Capital Employed on Profitability Pharmaceutical Companies Listed on Indonesia Stock Exchange (IDX) in 2018 – 2022

ABTRACT

“This study examines how intellectual, structural, and human capital effect profitability (ROA). This study's dependent variable is profitability (ROA), while capital utilized, structural capital, and human capital are independent variables. The study population was 2018–2022 Indonesia Stock Exchange (IDX) pharmaceutical subsector businesses. This study selected samples using predetermined standards using purposeful sampling. SPSS was used to perform multiple regression analysis on the data.”

Human capital, structural capital, and capital employed greatly affect profitability (ROA), according to study.

Keywords: Human Capital, Structural Capital, Capital Employed, ROA, pharmaceutical company.