

LAMPIRAN

Lampiran 1

Kuesioner Penelitian

Pengaruh Informasi Akuntansi dan Praktik Akuntansi Manajemen terhadap Kinerja UMKM
di Kabupaten Gresik Jawa Timur

PETUNJUK PENGISIAN

Bapak/Ibu dimohon menjawab setiap pertanyaan berikut dengan memilih satu diantara jawaban yang selaras dengan kondisi Bapak/Ibu dengan cara memberi tanda silang (x) di bawah ini :

- SS (Sangat Setuju) : nilai 5
- S (Setuju) : nilai 4
- N (Netral) : nilai 3
- TS (Tidak Setuju) : nilai 2
- STS (Sangat Tidak Setuju) : nilai 1

1.IDENTITAS RESPONDEN

1. Nama pemilik usaha :
2. Nama usaha :
3. Jenis Kelamin : Pria Wanita
4. Alamat Usaha :
5. No. handphone :
6. Usia : <30 31-50
7. Lama usaha : tahun
8. Jenjang Pendidikan :

11. INFORMASI AKUNTANSI (X1)

No	Informasi Akuntansi	SS	S	N	TS	STS
1	Penggunaan informasi akuntansi berdampak terhadap keefektifan pekerjaan					
2	Informasi akuntansi mengembangkan mutu pengambilan keputusan					
3	Adanya informasi akuntansi akan membantu dalam menyelesaikan pekerjaan					
4	Informasi akuntansi bermanfaat dalam pekerjaan saya					
5	Saya memakai informasi akuntansi guna memudahkan dalam pekerjaan					
6	Informasi akuntansi mudah di pahami					

111. PRAKTIK AKUNTANSI MANAJEMEN (X2)

No	Praktik Akuntansi Manajemen	SS	S	N	TS	STS
1	UMKM melakukan perencanaan keuangan memakai informasi akuntansi baik manual ataupun terkomputerisasi					

2	UMKM mampu membuat anggaran keuangan secara sederhana memakai informasi akuntansi baik manual ataupun terkomputerisasi					
3	UMKM menyusun laporan keuangan , yakni neraca ataupun posisi keuangan dan laporan laba rugi memakai informasi akuntansi baik manual ataupun terkomputerisasi					
4	Mengelola keuangan memakai informasi akuntansi guna berbagi keputusan semacam investasi dan pendanaan					
5	Melakukan perhitungan keuangan dan proyeksi keuangan memakai informasi akuntansi baik manual ataupun terkomputerisasi guna masa yang akan datang					

1V.KINERJA UMKM (Y1)

No	KINERJA UMKM	SS	S	N	TS	STS
1	Usaha yang sedang saya jalani mengalami pertumbuhan setiap bulan					
2	Penjualan dari usaha yang saya jalani meningkat setiap bulan					

3	Konsumen setiap bulan mengalami peningkatan					
4	Keuntungan dari usaha yang sedang saya jalani mengalami peningkatan setiap bulan					
5	Usaha yang sedang saya jalani mendapat tawaran dari lembaga keuangan ataupun yang lainnya guna peningkatan usaha					
6	Modal usaha saya mengalami kenaikan setiap bulan					
7	Saya melakukan pemasaran lingkup daerah ataupun nasional					
8	Setiap tahun usaha saya menambah karyawan sebab pekerjaan semakin banyak					
9	Konsumen tidak hanya dari daerah sekitar namun juga dari luar gresik					

Lampiran 2
POPULASI UMKM

No	Nama Responden	Nama Usaha
1	Henry Catur Wahyuono	Toko Sembako
2	Akhiyar	Warung Kopi
3	Siti Khoriyah	Warung Kopi
4	Isma' Rufah	Warung kopi sosis
5	Yuniar	Yuyujun baverages (susu puding)
6	Dewi Rahayu	Warung Maksu
7	Anis Wahyuddin	Ud petis udang
8	Siti maimunah	warkop artomoro
9	Muasyiah	Mayra
10	Widji Sri Endang	Lontong Sayur
11	Ida Farianti	Nasi Goreng Cak Koteng
12	RirinAgustin	Jualan Papeda dan Es
13	Sri Wahyuni	Warung Kopi
14	Ruliyatin	Dagang Tahu Jombang
15	M. Akbar	Warkop
16	Salma	Toko Kelontong
17	Arifin	Tahu Tek
18	Enggal Mahesta	Warung Bintang Berkah
19	Nasrun	Warkop
20	Indrayani	Dear Coffe
21	Ida Nuraini	Hamzah Kitchen (Risol)
22	Juni Lathifah	Mie PD (Pedes Dombre)
23	Liana	Redjo Slamet
24	Intan Firdiana	Es Degan
25	Rita	Jus Buah
26	Nobia Esa	Memori Kita (Jasuke)
27	Ami	Es Batu Kristal
28	Ida Porwati	Pentol Colek Keliling
29	Maidin	Kedai Mayara
30	Fanani	Depo Air Isi Ulang
31	Auliya Nurul Rohmah	Colour Cafe
32	Febriana Iswara	Nge'es (Boba)
33	Elly	Kaki Merapu Coffe Shop
34	Hani Astuti	Zona Minuman

35	Luluk Purwanti	Jual Bumbu Dapur dan Bumbu matang
36	Darning	Warkop Mbak Dar
37	Ngatining	Angsle dan Ronde
38	Drivena Indah	Warung Kopi
39	Lilik Mubarokah	Es Kopi
40	Lilik Lathifah	Warkop Bu Lilik
41	Doimah	Rujak Bu doimah
42	Emmy Ningtias	Warung Mbak Emmy
43	Suci Indah Sari	Teh Poci
44	Yuniawati zai	Warung nasi
45	Nurul Maghfiroh	Ado'a (Lontong Pecel)
46	Yoni Nurhayati	Pertokoan
47	Eti Rahmawati	Jual Ikan Segar dan Siap Saji
48	Saiful Karim	Iwak Tery
49	Chusaini	Pentol Keliling
50	Titin Khamidah	Kerupuk Mandalah
51	Sumkana'ah	Warung Kopi
52	Mutimah	Warung kopi
53	Titin Hidayati	Bakso
54	Zahrotul aini	Miji miji food
55	Retno Wulandari	Alpukat kocok
56	Susmiatin	Warung Nasi Pecel
57	Siti Kumasiati	Warkop Podo Tresno
58	Munadhiro	Es campur dan gorengan
59	Toinah	Warung + Bengkel
60	Murati	Warung pentol
61	Nita Kusriani	Dagang Bakso
62	Sulipah	Toko Buk Lip
63	Sri Wahyuningsih	Sri Bakrie
64	Susi Mulyati	Warkop Tiga Putra
65	Wahyuni Ningsih	Warkop Rasyid
66	Pianah	Jamu Mbok Nah
67	Ayu Novitasari	Semanggi Suroboyo
68	Mudah	Pedagang Tahu Tek
69	Siti Kutipah	Bubur Kacang Ijo dan Ketan Hitam
70	Rizka Yolanda	Pisang Coklat Lumer Pizlazary
71	Novi Mujayanti	D'Seblakin saja
72	Yuyun Fitriawati	Ayam Geprek Bang Otot
73	Gabriela	Ayam Geprek
74	Marscel	Dapur 'Rifa'
75	Yuni Roichatul Wardah	Kedai Yukinato Ice
76	Lutfila Handayani	Pizza apa ya wringinanom

77	Diya Fatmawati	Kedai Barnis
78	Muhammad Faisol	cafe 1001 bunga/mie
79	muhamad zaqi	mberjo cafe
80	ayu tri	fizi jaya food
81	Latif	Sembako
82	Erni	Warung
83	Deni Agus Setiyawati	Angkringan The Fasya
84	Achmad Muzaqi	Warung kopi
85	Gari	Jualan sayur
86	Sudar	Nasi bebek
87	Mulyono	Warung
88	Joko Sampurno	Toko LGP - AQUA
89	Sumartik	Warung Kopi, dan Jamu
90	Tarmani	Makanan
91	Kusen	Jual krupuk, peyek
92	Rusdi	Dagang Pisang
93	Nurul Lutfiyah	Jual Buah ' bilqis barokah buah '
94	NASRULLAH	Zahira Kitchen
95	ABDUL MUJIB	Warung Kopi
96	IMAM MUSLIMIN	INDO Barokah
97	ACHMAD ICHWANU	Bakso dan Mie ayam
98	GIMO	Bakso
99	Siti Khoiriyah Ummah	Xie xie boba
100	Kurnia ulva	Kurnia ulva supplier
101	Ryan Vieri	Warung kopi goprak
102	abdul hanan	Mangga
103	rosa firdaus	toko barokah
104	Eko nandi	JUS JUMBO
105	ATIQOTU ZAKIYAH	WARUNG IBU LUTFAH
106	SUJARNO	BAKSO JOSS
107	DWI TUTUT APRYLIANI	Toko Sembako
108	DIAZ ZAHROTUS SA'DIYAH	CAFE GOOD ART
109	INDAH NUR JANNAH	Es lilin
110	Setyorini	Martabak usus
111	Siti Rahayu	Pedagang Tahu Crispy
112	Putri Wardani	Seblak Mama Arfan
113	Yunuz	Toko Kelontong Sumber Jaya
114	Atik Kosnendang	Warung Maem 10ribu
115	Sukini	Toko Kelontong

SAMPEL UMKM

No	Nama Responden	Nama Usaha
1	Henry Catur Wahyuono	Toko Sembako
2	Yuniar	Yuyujun baverages (susu puding)
3	Anis Wahyuddin	Ud petis udang
4	Siti maimunah	warkop artomoro
5	Ruliyatin	Dagang Tahu Jombang
6	Salma	Toko Kelontong
7	Indrayani	Dear Coffe
8	Ida Nuraini	Hamzah Kitchen (Risol)
9	Juni Lathifah	Mie PD (Pedes Dombre)
10	Nobia Esa	Memori Kita (Jasuke)
11	Maidin	Kedai Mayara
12	Fanani	Depo Air Isi Ulang
13	Auliya Nurul Rohmah	Colour Cafe
14	Febriana Iswara	Nge'es (Boba)
15	Elly	Kaki Merapu Coffe Shop
16	Hani Astuti	Zona Minuman
17	Suci Indah Sari	Teh Poci
18	Zahrotul aini	Miji miji food
19	Sri Wahyuningsih	Sri Bakrie
20	Susi Mulyati	Warkop Tiga Putra
21	Wahyuni Ningsih	Warkop Rasyid
22	Ayu Novitasari	Semanggi Suroboyo
23	Rizka Yolanda	Pisang Coklat Lumer Pizlazary
24	Luluk Purwanti	Jual Bumbu Dapur dan Bumbu matang
25	Novi Mujayanti	D'Seblakin saja
26	Yuyun Fitriawati	Ayam Geprek Bang Otot
27	Gabriela	Ayam Geprek
28	Marscel	Dapur 'Rifa'
29	Yuni Roichatul Wardah	Kedai Yukinato Ice
30	Lutfila Handayani	Pizza apa ya wringinanom
31	Diya Fatmawati	Kedai Barnis
32	Muhammad Faisol	cafe 1001 bunga/mie
33	muhamad zaqi	mberjo cafe
34	ayu tri	fizi jaya food
35	Latif	Sembako

36	Erni	Warung
37	Deni Agus Setiyawati	Angkringan The Fasya
38	Achmad Muzaqi	Warung kopi
39	Gari	Jualan sayur
40	Sudar	Nasi bebek
41	Mulyono	Warung
42	Joko Sampurno	Toko LGP - AQUA
43	Sumartik	Warung Kopi, dan Jamu
44	Tarmani	Makanan
45	Kusen	Jual krupuk, peyek
46	Rusdi	Dagang Pisang
47	Nurul Lutfiyah	Jual Buah ' bilqis barokah buah '
48	NASRULLAH	Zahira Kitchen
49	ABDUL MUJIB	Warung Kopi
50	IMAM MUSLIMIN	INDO Barokah
51	ACHMAD ICHWANU	Bakso dan Mie ayam
52	GIMO	Bakso
53	Siti Khoiriyah Ummah	Xie xie boba
54	Retno wulandari	Alpukat kocok
55	Ryan Vieri	Warung kopi goprak

Lampiran 4

DATA TABULASI

No.	INFORMASI AKUNTANSI (X1)						TOTAL X1
	X1.1	X1.2	X1.3	X1.4	X1.5	X1.6	X1
1	4	4	4	4	4	3	23
2	5	4	4	4	4	4	25
3	4	4	4	4	4	3	23
4	5	4	4	4	5	5	27
5	4	4	5	4	4	5	26
6	4	4	4	5	4	3	24
7	4	3	3	4	4	4	22
8	4	4	4	4	4	4	24
9	4	4	4	4	4	4	24
10	4	4	4	4	4	4	24
11	4	4	4	4	4	4	24
12	4	4	4	4	4	5	25
13	4	4	4	4	4	4	24
14	5	4	4	5	4	5	27
15	4	4	4	4	4	4	24
16	4	4	4	4	4	4	24
17	4	5	4	4	4	4	25
18	4	4	4	4	4	4	24
19	5	5	4	4	4	4	26
20	5	5	5	4	4	5	28
21	4	4	5	5	5	5	28
22	5	5	5	4	4	5	28
23	4	4	4	4	5	5	26
24	4	4	4	4	4	4	24
25	5	5	4	4	4	4	26
26	4	4	4	4	5	4	25
27	4	4	4	5	4	5	26
28	4	4	4	4	4	4	24
29	4	4	5	4	5	5	27
30	3	4	4	5	4	3	23
31	4	3	3	5	4	4	23
32	5	5	4	4	4	5	27
33	4	4	4	4	4	4	24
34	4	4	4	4	5	5	26
35	4	4	5	4	4	5	26
36	4	4	4	4	4	4	24
37	4	4	4	4	5	5	26
38	4	4	4	4	4	5	25
39	4	4	5	4	4	4	25
40	4	4	4	4	4	4	24
41	4	4	4	4	4	4	24
42	4	4	4	4	4	4	24

43	4	4	4	4	5	4	25
44	3	4	4	3	4	4	22
45	3	3	3	3	3	3	25
46	4	4	4	4	4	5	21
47	3	3	4	4	4	3	20
48	3	3	4	3	4	3	27
49	5	4	5	5	4	4	24
50	4	5	3	4	4	4	24
51	4	4	4	5	5	5	27
52	3	3	3	3	3	4	19
53	4	5	4	4	5	4	26
54	5	4	5	5	5	5	29
55	4	5	5	4	3	3	24

PRAKTIK AKUNTANSI MANAJEMEN (X2)					TOTAL X2
X2.1	X2.2	X2.3	X2.4	X2.5	X2
3	3	3	3	4	16
4	5	4	3	4	20
3	4	4	3	4	18
5	5	5	5	5	25
4	4	5	3	3	19
3	4	4	4	4	19
4	4	3	4	4	19
4	4	4	4	4	20
4	4	4	4	4	20
4	4	5	4	4	21
4	4	4	4	4	20
5	5	4	4	4	22
4	4	4	4	4	20
5	5	4	5	5	24
4	4	4	4	4	20
5	4	4	4	4	21
5	4	4	4	4	21
4	5	5	5	5	24
5	4	4	4	4	21
4	5	5	5	4	23
4	4	5	5	5	23
4	5	4	4	4	21
5	4	5	5	5	24
5	4	4	4	4	21
5	5	5	5	5	25

5	5	5	5	5	25
5	4	4	4	5	22
4	4	4	4	4	20
4	5	4	4	3	20
4	4	4	5	5	22
4	5	4	3	5	21
4	4	4	4	4	20
5	4	4	4	4	21
4	4	4	4	4	20
4	4	5	4	4	21
4	4	5	4	5	22
4	4	4	4	4	20
4	4	4	4	4	20
4	4	4	4	4	20
4	4	4	4	5	21
5	4	4	4	4	21
4	4	4	4	4	20
4	5	4	4	4	21
4	5	4	4	5	22
4	4	3	4	3	19
4	4	5	3	3	19
3	5	4	3	4	18
4	4	3	4	3	21
3	3	5	5	5	22
5	4	5	4	4	22
4	4	5	5	4	22
4	4	3	3	3	17
3	4	5	4	4	20
5	5	5	5	5	25
4	4	4	5	5	22

KINERJA UMKM (Y3)									TOTAL Y1
Y1.1	Y1.2	Y1.3	Y1.4	Y1.5	Y1.6	Y1.7	Y1.8	Y1.9	Y1
4	4	4	4	4	4	3	3	4	34
5	4	4	4	4	4	4	3	4	36
4	4	4	4	4	5	4	3	4	36
5	4	4	4	5	5	5	5	5	42
4	4	5	4	4	5	5	3	3	37
4	4	4	5	4	4	4	4	4	37
4	3	3	3	4	3	3	4	4	31
4	4	4	3	5	3	5	4	4	36

4	4	4	3	5	3	4	4	4	35
4	4	4	4	4	4	5	4	4	37
4	4	4	4	4	5	4	4	4	37
4	4	4	3	4	4	4	4	4	35
4	4	4	3	4	5	4	4	4	36
5	3	3	3	4	3	4	5	5	35
4	3	3	4	4	3	4	4	4	33
4	4	4	4	4	3	4	4	4	35
4	5	4	4	4	3	4	4	4	36
4	4	3	4	4	5	5	5	5	39
5	5	3	3	4	4	4	4	4	36
5	5	5	4	4	5	5	5	4	42
4	4	5	5	5	4	5	5	5	42
5	5	5	4	4	5	4	4	4	40
4	4	4	4	5	4	5	5	5	40
4	4	4	4	4	4	4	4	4	36
5	5	5	5	4	5	5	5	5	44
4	4	5	4	5	5	5	5	5	42
4	5	5	5	4	4	4	4	5	40
4	4	4	4	4	4	4	4	4	36
4	4	5	4	5	5	4	4	3	38
3	4	4	5	4	4	4	5	5	38
4	3	3	5	4	3	4	3	5	34
5	5	4	4	4	4	4	4	4	38
4	4	4	4	5	5	5	5	4	40
4	4	4	4	5	4	4	4	4	37
4	4	5	4	4	4	5	4	4	38
4	4	4	4	4	4	5	4	5	38
4	4	4	4	5	4	4	4	4	37
4	4	4	4	4	5	4	4	4	37
4	4	5	4	5	4	4	4	4	38
4	4	4	5	4	4	4	4	5	38
4	3	4	5	4	3	5	5	5	38
4	3	4	4	4	3	4	4	4	34
4	4	4	4	5	5	4	4	4	38
3	4	4	3	4	5	4	4	5	36
3	3	4	4	4	4	5	5	5	37
4	4	4	4	4	4	5	3	3	35
3	3	4	4	4	5	4	3	4	34
3	3	4	3	4	5	3	4	3	32
5	4	5	5	4	4	5	5	5	42
4	5	3	4	4	4	5	4	4	37
4	4	4	5	5	4	5	5	4	40
3	3	3	3	4	4	4	4	4	32
4	5	4	4	5	4	5	4	4	39

5	4	5	5	5	4	4	4	5	41
4	5	5	4	4	4	4	5	5	40

Lampiran 5

Data Output SPSS 29

Jenis Kelamin

	Frequency	Percent	Valid Percent	Cumulative Percent
Valid Laki - laki	18	32,7	32,7	32,7
Perempuan	37	67,3	67,3	100,0
Total	55	100,0	100,0	

Usia

	Frequency	Percent	Valid Percent	Cumulative Percent
Valid <30	5	9,1	9,1	9,1
>30	50	90,9	90,9	100,0
Total	55	100,0	100,0	

Jenjang Pendidikan

	Frequency	Percent	Valid Percent	Cumulative Percent
Valid SMA	35	63,6	63,6	63,6
SMK	11	20,0	20,0	83,6
DIPLOMA	2	3,6	3,6	87,3
SARJANA	7	12,7	12,7	100,0
Total	55	100,0	100,0	

X1.1

	Frequency	Percent	Valid Percent	Cumulative Percent
Valid Netral	6	10,9	10,9	10,9
Tidak Setuju	39	70,9	70,9	81,8
Sangat Tidak Setuju	10	18,2	18,2	100,0
Total	55	100,0	100,0	

X1.2

	Frequency	Percent	Valid Percent	Cumulative Percent
Valid Netral	6	10,9	10,9	10,9
Tidak Setuju	40	72,7	72,7	83,6
Sangat Tidak Setuju	9	16,4	16,4	100,0
Total	55	100,0	100,0	

X1.3

	Frequency	Percent	Valid Percent	Cumulative Percent
Valid Netral	5	9,1	9,1	9,1
Tidak Setuju	40	72,7	72,7	81,8
Sangat Tidak Setuju	10	18,2	18,2	100,0
Total	55	100,0	100,0	

X1.4

	Frequency	Percent	Valid Percent	Cumulative Percent
Valid Netral	4	7,3	7,3	7,3
Tidak Setuju	42	76,4	76,4	83,6
Sangat Tidak Setuju	9	16,4	16,4	100,0
Total	55	100,0	100,0	

X1.5

	Frequency	Percent	Valid Percent	Cumulative Percent
Valid Netral	3	5,5	5,5	5,5
Tidak Setuju	41	74,5	74,5	80,0
Sangat Tidak Setuju	11	20,0	20,0	100,0
Total	55	100,0	100,0	

X1.6

	Frequency	Percent	Valid Percent	Cumulative Percent
Valid Netral	8	14,5	14,5	14,5
Tidak Setuju	29	52,7	52,7	67,3
Sangat Tidak Setuju	18	32,7	32,7	100,0
Total	55	100,0	100,0	

Informasi Akuntansi

	Frequency	Percent	Valid Percent	Cumulative Percent
Valid 19,00	1	1,8	1,8	1,8
20,00	1	1,8	1,8	3,6
21,00	1	1,8	1,8	5,5
22,00	2	3,6	3,6	9,1
23,00	4	7,3	7,3	16,4
24,00	19	34,5	34,5	50,9
25,00	8	14,5	14,5	65,5
26,00	9	16,4	16,4	81,8
27,00	6	10,9	10,9	92,7
28,00	3	5,5	5,5	98,2
29,00	1	1,8	1,8	100,0
Total	55	100,0	100,0	

X2.1

	Frequency	Percent	Valid Percent	Cumulative Percent
Valid Netral	6	10,9	10,9	10,9
Tidak Setuju	34	61,8	61,8	72,7
Sangat Tidak Setuju	15	27,3	27,3	100,0
Total	55	100,0	100,0	

X2.2

	Frequency	Percent	Valid Percent	Cumulative Percent
Valid Netral	2	3,6	3,6	3,6
Tidak Setuju	38	69,1	69,1	72,7
Sangat Tidak Setuju	15	27,3	27,3	100,0
Total	55	100,0	100,0	

X2.3

	Frequency	Percent	Valid Percent	Cumulative Percent
Valid Netral	5	9,1	9,1	9,1
Tidak Setuju	33	60,0	60,0	69,1
Sangat Tidak Setuju	17	30,9	30,9	100,0
Total	55	100,0	100,0	

X2.4

	Frequency	Percent	Valid Percent	Cumulative Percent
Valid Netral	8	14,5	14,5	14,5
Tidak Setuju	34	61,8	61,8	76,4
Sangat Tidak Setuju	13	23,6	23,6	100,0
Total	55	100,0	100,0	

X2.5

	Frequency	Percent	Valid Percent	Cumulative Percent
Valid Netral	6	10,9	10,9	10,9
Tidak Setuju	33	60,0	60,0	70,9
Sangat Tidak Setuju	16	29,1	29,1	100,0
Total	55	100,0	100,0	

Praktik Akuntansi Manajemen

		Frequency	Percent	Valid Percent	Cumulative Percent
Valid	16,00	1	1,8	1,8	1,8
	17,00	1	1,8	1,8	3,6
	18,00	2	3,6	3,6	7,3
	19,00	5	9,1	9,1	16,4
	20,00	15	27,3	27,3	43,6
	21,00	13	23,6	23,6	67,3
	22,00	9	16,4	16,4	83,6
	23,00	2	3,6	3,6	87,3
	24,00	3	5,5	5,5	92,7
	25,00	4	7,3	7,3	100,0
	Total	55	100,0	100,0	

Y1.1

		Frequency	Percent	Valid Percent	Cumulative Percent
Valid	Netral	6	10,9	10,9	10,9
	Tidak Setuju	39	70,9	70,9	81,8
	Sangat Tidak Setuju	10	18,2	18,2	100,0
	Total	55	100,0	100,0	

Y1.2

		Frequency	Percent	Valid Percent	Cumulative Percent
Valid	Netral	10	18,2	18,2	18,2
	Tidak Setuju	35	63,6	63,6	81,8
	Sangat Tidak Setuju	10	18,2	18,2	100,0
	Total	55	100,0	100,0	

Y1.3

		Frequency	Percent	Valid Percent	Cumulative Percent
Valid	Netral	8	14,5	14,5	14,5
	Tidak Setuju	34	61,8	61,8	76,4
	Sangat Tidak Setuju	13	23,6	23,6	100,0
	Total	55	100,0	100,0	

Y1.4

	Frequency	Percent	Valid Percent	Cumulative Percent
Valid Netral	10	18,2	18,2	18,2
Tidak Setuju	34	61,8	61,8	80,0
Sangat Tidak Setuju	11	20,0	20,0	100,0
Total	55	100,0	100,0	

Y1.5

	Frequency	Percent	Valid Percent	Cumulative Percent
Valid Tidak Setuju	40	72,7	72,7	72,7
Sangat Tidak Setuju	15	27,3	27,3	100,0
Total	55	100,0	100,0	

Y1.6

	Frequency	Percent	Valid Percent	Cumulative Percent
Valid Netral	10	18,2	18,2	18,2
Tidak Setuju	28	50,9	50,9	69,1
Sangat Tidak Setuju	17	30,9	30,9	100,0
Total	55	100,0	100,0	

Y1.7

	Frequency	Percent	Valid Percent	Cumulative Percent
Valid Netral	3	5,5	5,5	5,5
Tidak Setuju	32	58,2	58,2	63,6
Sangat Tidak Setuju	20	36,4	36,4	100,0
Total	55	100,0	100,0	

Y1.8

	Frequency	Percent	Valid Percent	Cumulative Percent
Valid Netral	7	12,7	12,7	12,7
Tidak Setuju	33	60,0	60,0	72,7
Sangat Tidak Setuju	15	27,3	27,3	100,0
Total	55	100,0	100,0	

Y1.9

	Frequency	Percent	Valid Percent	Cumulative Percent
Valid Netral	4	7,3	7,3	7,3
Tidak Setuju	33	60,0	60,0	67,3
Sangat Tidak Setuju	18	32,7	32,7	100,0
Total	55	100,0	100,0	

Kinerja Umkm

	Frequency	Percent	Valid Percent	Cumulative Percent
Valid 31,00	1	1,8	1,8	1,8
32,00	2	3,6	3,6	5,5
33,00	1	1,8	1,8	7,3
34,00	4	7,3	7,3	14,5
35,00	5	9,1	9,1	23,6
36,00	9	16,4	16,4	40,0
37,00	9	16,4	16,4	56,4
38,00	9	16,4	16,4	72,7
39,00	2	3,6	3,6	76,4
40,00	6	10,9	10,9	87,3
41,00	1	1,8	1,8	89,1
42,00	5	9,1	9,1	98,2
44,00	1	1,8	1,8	100,0
Total	55	100,0	100,0	

Descriptive Statistics

	N	Minimum	Maximum	Mean	Std. Deviation
Jenis Kelamin	55	1,00	2,00	1,6727	,47354
Usia	55	1,00	2,00	1,9091	,29013
Jenjang Pendidikan	55	1,00	4,00	1,6545	1,04027
X1.1	55	3,00	5,00	4,0727	,53936
X1.2	55	3,00	5,00	4,0545	,52416
X1.3	55	3,00	5,00	4,0909	,51900
X1.4	55	3,00	5,00	4,0909	,48200
X1.5	55	3,00	5,00	4,1455	,48756
X1.6	55	3,00	5,00	4,1818	,66919
Informasi Akuntansi	55	19,00	29,00	24,7455	1,93619
X2.1	55	3,00	5,00	4,1636	,60135
X2.2	55	3,00	5,00	4,2364	,50785
X2.3	55	3,00	5,00	4,2182	,59910
X2.4	55	3,00	5,00	4,0909	,61682
X2.5	55	3,00	5,00	4,1818	,61134
Praktik Akuntansi Manajemen	55	16,00	25,00	20,9636	1,93375
Y1.1	55	3,00	5,00	4,0727	,53936
Y1.2	55	3,00	5,00	4,0000	,60858
Y1.3	55	3,00	5,00	4,0909	,61682
Y1.4	55	3,00	5,00	4,0182	,62334
Y1.5	55	4,00	5,00	4,2727	,44947
Y1.6	55	3,00	5,00	4,1273	,69534
Y1.7	55	3,00	5,00	4,3091	,57325
Y1.8	55	3,00	5,00	4,1455	,62118
Y1.9	55	3,00	5,00	4,2545	,58431
Kinerja Umkm	55	31,00	44,00	37,2909	2,79995
Valid N (listwise)	55				

Correlations

		X1.1	X1.2	X1.3	X1.4	X1.5	X1.6	Informasi Akuntansi
X1.1	Pearson Correlation	1	,575**	,373**	,401**	,241	,476**	,568**
	Sig. (2-tailed)		,000	,005	,002	,077	,000	,000
	N	55	55	55	55	55	55	55
X1.2	Pearson Correlation	,575**	1	,390**	,127	,113	,235	,434**
	Sig. (2-tailed)	,000		,003	,357	,410	,084	,001
	N	55	55	55	55	55	55	55
X1.3	Pearson Correlation	,373**	,390**	1	,262	,240	,325*	,521**
	Sig. (2-tailed)	,005	,003		,053	,078	,016	,000
	N	55	55	55	55	55	55	55
X1.4	Pearson Correlation	,401**	,127	,262	1	,337*	,235	,283*
	Sig. (2-tailed)	,002	,357	,053		,012	,084	,036
	N	55	55	55	55	55	55	55
X1.5	Pearson Correlation	,241	,113	,240	,337*	1	,485**	,511**
	Sig. (2-tailed)	,077	,410	,078	,012		,000	,000
	N	55	55	55	55	55	55	55
X1.6	Pearson Correlation	,476**	,235	,325*	,235	,485**	1	,551**
	Sig. (2-tailed)	,000	,084	,016	,084	,000		,000
	N	55	55	55	55	55	55	55
Informasi Akuntansi	Pearson Correlation	,568**	,434**	,521**	,283*	,511**	,551**	1
	Sig. (2-tailed)	,000	,001	,000	,036	,000	,000	
	N	55	55	55	55	55	55	55

** Correlation is significant at the 0.01 level (2-tailed).

* Correlation is significant at the 0.05 level (2-tailed).

Correlations

		X2.1	X2.2	X2.3	X2.4	X2.5	Praktik Akuntansi Manajemen
X2.1	Pearson Correlation	1	,295*	,156	,359**	,220	,610**
	Sig. (2-tailed)		,029	,255	,007	,107	,000
	N	55	55	55	55	55	55
X2.2	Pearson Correlation	,295*	1	,193	,167	,217	,480**
	Sig. (2-tailed)	,029		,159	,224	,112	,000
	N	55	55	55	55	55	55
X2.3	Pearson Correlation	,156	,193	1	,446**	,395**	,614**
	Sig. (2-tailed)	,255	,159		,001	,003	,000
	N	55	55	55	55	55	55
X2.4	Pearson Correlation	,359**	,167	,446**	1	,594**	,826**
	Sig. (2-tailed)	,007	,224	,001		,000	,000
	N	55	55	55	55	55	55
X2.5	Pearson Correlation	,220	,217	,395**	,594**	1	,695**
	Sig. (2-tailed)	,107	,112	,003	,000		,000
	N	55	55	55	55	55	55
Praktik Akuntansi Manajemen	Pearson Correlation	,610**	,480**	,614**	,826**	,695**	1
	Sig. (2-tailed)	,000	,000	,000	,000	,000	
	N	55	55	55	55	55	55

* Correlation is significant at the 0.05 level (2-tailed).

** Correlation is significant at the 0.01 level (2-tailed).

Correlations

		Y1.1	Y1.2	Y1.3	Y1.4	Y1.5	Y1.6	Y1.7	Y1.8	Y1.9	Kinerja Umkm
Y1.1	Pearson Correlation	1	,451**	,202	,161	,069	-,025	,166	,134	,116	,464**
	Sig. (2-tailed)		,001	,138	,240	,614	,855	,227	,331	,397	,000
	N	55	55	55	55	55	55	55	55	55	55
Y1.2	Pearson Correlation	,451**	1	,395**	,146	,068	,263	,212	,098	,000	,565**
	Sig. (2-tailed)	,001		,003	,286	,623	,053	,120	,477	1,000	,000
	N	55	55	55	55	55	55	55	55	55	55
Y1.3	Pearson Correlation	,202	,395**	1	,381**	,243	,361**	,233	,158	,037	,649**
	Sig. (2-tailed)	,138	,003		,004	,074	,007	,087	,249	,786	,000
	N	55	55	55	55	55	55	55	55	55	55
Y1.4	Pearson Correlation	,161	,146	,381**	1	,048	-,005	,295*	,184	,394**	,559**
	Sig. (2-tailed)	,240	,286	,004		,727	,969	,029	,178	,003	,000
	N	55	55	55	55	55	55	55	55	55	55
Y1.5	Pearson Correlation	,069	,068	,243	,048	1	,065	,242	,253	,013	,377**
	Sig. (2-tailed)	,614	,623	,074	,727		,639	,075	,062	,926	,005
	N	55	55	55	55	55	55	55	55	55	55
Y1.6	Pearson Correlation	-,025	,263	,361**	-,005	,065	1	,132	,042	-,127	,399**
	Sig. (2-tailed)	,855	,053	,007	,969	,639		,338	,760	,356	,003
	N	55	55	55	55	55	55	55	55	55	55
Y1.7	Pearson Correlation	,166	,212	,233	,295*	,242	,132	1	,443**	,258	,624**
	Sig. (2-tailed)	,227	,120	,087	,029	,075	,338		,001	,057	,000
	N	55	55	55	55	55	55	55	55	55	55
Y1.8	Pearson Correlation	,134	,098	,158	,184	,253	,042	,443**	1	,559**	,603**
	Sig. (2-tailed)	,331	,477	,249	,178	,062	,760	,001		,000	,000
	N	55	55	55	55	55	55	55	55	55	55
Y1.9	Pearson Correlation	,116	,000	,037	,394**	,013	-,127	,258	,559**	1	,475**
	Sig. (2-tailed)	,397	1,000	,786	,003	,926	,356	,057	,000		,000
	N	55	55	55	55	55	55	55	55	55	55
Kinerja Umkm	Pearson Correlation	,464**	,565**	,649**	,559**	,377**	,399**	,624**	,603**	,475**	1
	Sig. (2-tailed)	,000	,000	,000	,000	,005	,003	,000	,000	,000	
	N	55	55	55	55	55	55	55	55	55	55

** . Correlation is significant at the 0.01 level (2-tailed).

* . Correlation is significant at the 0.05 level (2-tailed).

Reliability Statistics

Cronbach's Alpha	N of Items
,740	6

Reliability Statistics

Cronbach's Alpha	N of Items
,691	5

Reliability Statistics

Cronbach's Alpha	N of Items
,670	9

Model Summary^b

Model	R	R Square	Adjusted R Square	Std. Error of the Estimate
1	,717 ^a	,514	,495	1,99005

a. Predictors: (Constant), Praktik Akuntansi Manajemen , Informasi Akuntansi

b. Dependent Variable: Kinerja Ukm

ANOVA^a

Model		Sum of Squares	df	Mean Square	F	Sig.
1	Regression	217,411	2	108,705	27,449	,000 ^b
	Residual	205,935	52	3,960		
	Total	423,345	54			

a. Dependent Variable: Kinerja Ukm

b. Predictors: (Constant), Praktik Akuntansi Manajemen , Informasi Akuntansi

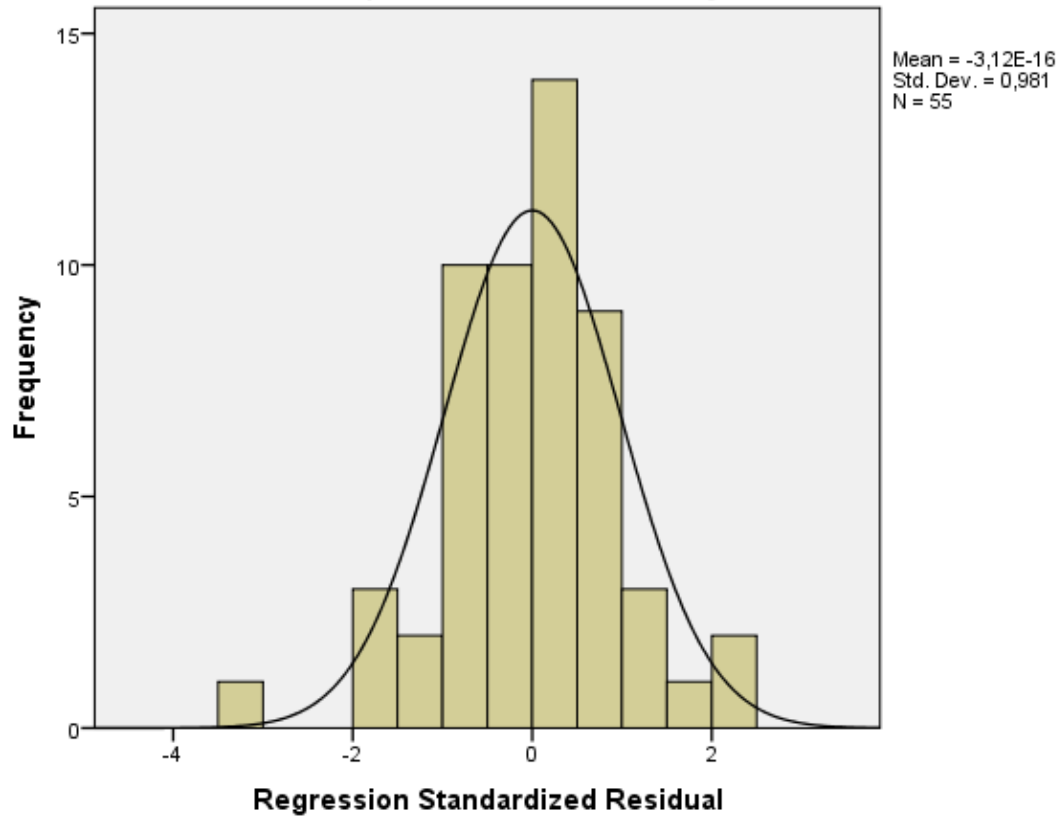
Coefficients^a

Model		Unstandardized Coefficients		Standardized Coefficients	t	Sig.	Collinearity Statistics	
		B	Std. Error	Beta			Tolerance	VIF
1	(Constant)	11,268	3,699		3,046	,004		
	Informasi Akuntansi	,409	,166	,283	2,466	,017	,712	1,404
	Praktik Akuntansi Manajemen	,759	,166	,524	4,573	,000	,712	1,404

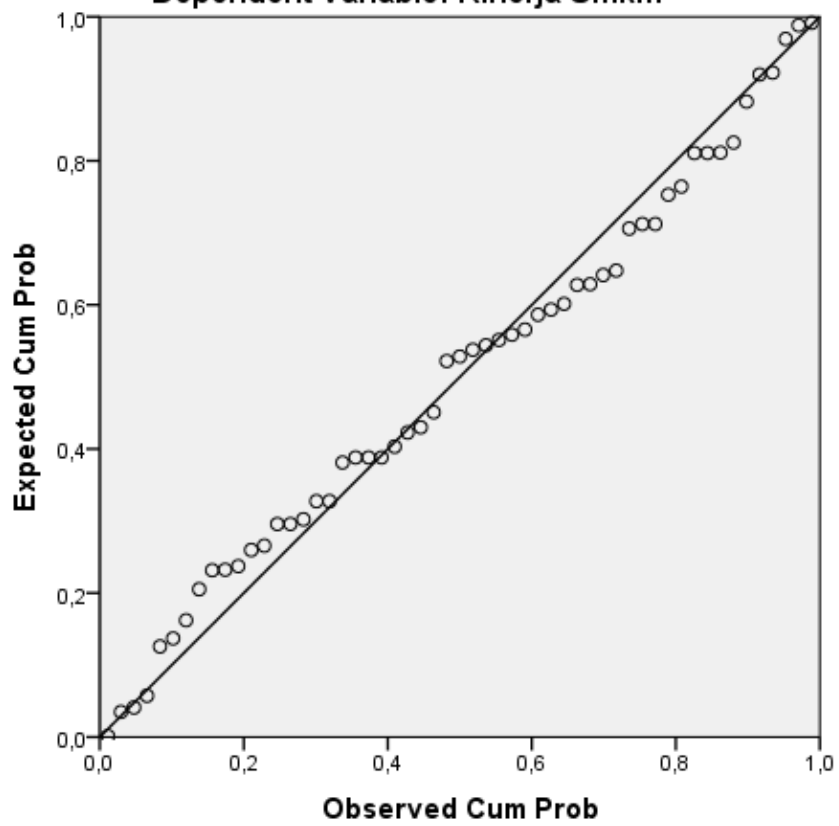
a. Dependent Variable: Kinerja Ukm

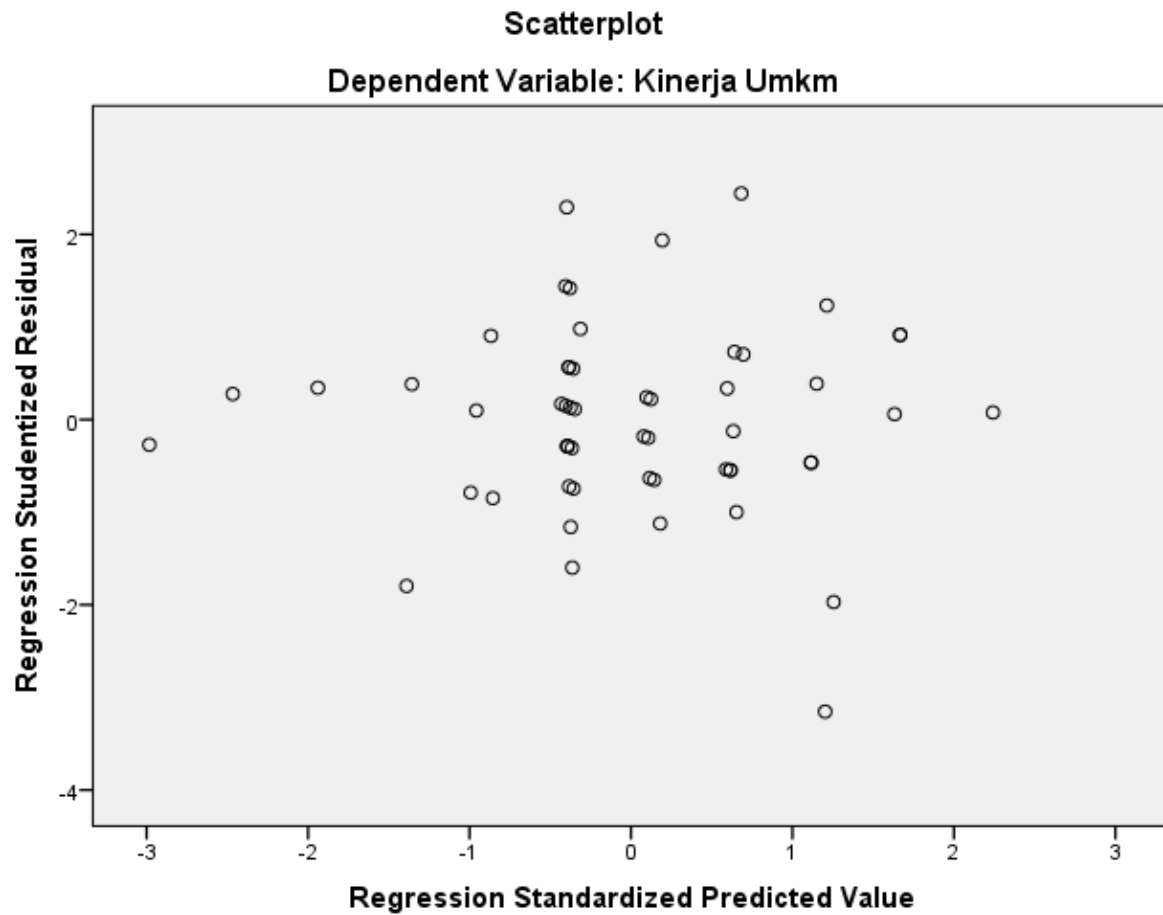
Histogram

Dependent Variable: Kinerja Umkm



Normal P-P Plot of Regression Standardized Residual
Dependent Variable: Kinerja Umkm





One-Sample Kolmogorov-Smirnov Test

		Unstandardized Residual
N		55
Normal Parameters ^{a,b}	Mean	,0000000
	Std. Deviation	2,31159164
Most Extreme Differences	Absolute	,082
	Positive	,077
	Negative	-,082
Test Statistic		,082
Asymp. Sig. (2-tailed)		,200 ^{c,d}

a. Test distribution is Normal.

b. Calculated from data.

c. Lilliefors Significance Correction.

d. This is a lower bound of the true significance.