

**ANALISIS SUBSEKTOR TANAMAN PANGAN DALAM PERTUMBUHAN
EKONOMI DI KABUPATEN BANYUWANGI**

SKRIPSI



Oleh:

ANARGYA NISMARA CAHYANTO

NPM : 20220001

PROGAM STUDI AGRIBISNIS

FAKULTAS PERTANIAN

UNIVERSITAS WIJAYA KUSUMA SURABAYA

2022

**ANALISIS SUBSEKTOR TANAMAN PANGAN DALAM PERTUMBUHAN
EKONOMI DI KABUPATEN BANYUWANGI**

SKRIPSI

**Diajukan Untuk Memenuhi Salah Satu Syarat Dalam Memperoleh Gelar
Sarjana Pertanian Progam Studi Agribisnis Pada Fakultas Pertanian
Universitas Wijaya Kusuma Surabaya**

Oleh :

ANARGYA NISMARA CAHYANTO

NPM 20220001

**PROGAM STUDI AGRIBISNIS
FAKULTAS PERTANIAN
UNIVERSITAS WIJAYA KUSUMA SURABAYA**

2024


HALAMAN PENGESAHAN


JUDUL : ANALISIS SUBSEKTOR TANAMAN PANGAN DALAM
PERTUMBUHAN EKONOMI DI KABUPATEN
BANYUWANGI
NAMA : ANARGYA NISMARA CAHYANTO
NPM : 20220001
PRODI : AGRIBISNIS

Menyetujui,

Dosen Pembimbing I

Dosen Pembimbing II



Dr. Ir. Markus Patiung, M.P.
NIK : 9093-ET



Ir. Endang Siswati, MM
NIK : 03380-ET

Menggetahui,

Dekan
Fakultas Pertanian

Ketua
Program Studi


Dr. Ir. Rr. Nugrahini S.W, MSi
NIP. 196204031988112001


Ristani Widya Inti, S.P.M. Agr
NIP. 19590720198703200

**LEMBAR REVISI
TELAH DIREVISI**

Tanggal : 25 Januari 2024

**JUDUL : ANALISIS SUBSEKTOR TANAMAN PANGAN DALAM
PERTUMBUHAN EKONOMI DI KABUPATEN**

BANYUWANGI

NAMA : ANARGYA NISMARA CAHYANTO

NPM : 20220001

JURUSAN : AGRIBISNIS

Menyetujui,

Dosen Pembimbing I

Dosen Pembimbing II

Dr. Ir. Markus Patung, M.P.
NIK : 9093-ET

Ir. Endang Siswati, MM
NIK : 33380-ET

Dosen Penguji I

Dosen Penguji II

Ir. Erna Haryanti Koestedjo, M.MA
NIP : 195907201987032001

Ir. Koesriwulandari, MP.
NIK : 92164-ET

SURAT PERNYATAAN

Saya yang bertanda tangan di bawah ini :

Nama : Anargya Nismara Cahyanto

Alamat : Ketintang Baru 3 no 43

No.Tlp : 082143543159

NPM : 20220001

Jurusan : Agribisnis

Fakultas : Pertanian

Judul : Analisis subsektor tanaman pangan dalam pertumbuhan ekonomi di
kabupaten Banyuwangi

Saya yang bertanda tangan di bawah ini, menyatakan bahwa skripsi ini termasuk laporan dan analisis data yang ada di dalamnya, adalah hasil dari penelitian, ide, dan justifikasi orisinal saya sendiri. Jikapun ada tulisan karya dari penulis lain, saya mengutipnya dengan jelas.

Surat pernyataan ini saya buat dengan sesungguhnya, dan apabila di kemudian hari terdapat penyimpangan atau ketidakbenaran didalamnya, saya siap menerima sanksi akademik berupa pencabutan gelar sarjana yang saya terima karena karya penelitian ini, serta sanksi yang berlaku di Universitas Wijaya Kusuma Surabaya.

Demikian surat pernyataan saya buat dengan sesungguhnya, bebas dari tekanan pihak manapun dan tanpa ada paksaan dari pihak manapun.

Surabaya, 30 Januari 2024

Anargya Nismara

KATA PENGANTAR

Puji syukur saya panjatkan ke hadirat Allah SWT, yang telah melimpahkan rahmat, hidayah, dan karunia-Nya, sehingga penulis dapat menyelesaikan penelitian dengan judul “Analisis Subsektor Tanaman Pangan Dalam Pertumbuhan Ekonomi Di Kabupaten Banyuwangi”

Skripsi merupakan tugas akhir dari perjalanan intelektual yang panjang, penuh tantangan dan pengorbanan. Penulis ingin mengucapkan terima kasih kepada banyak pihak yang telah memberikan dukungan, bimbingan, serta inspirasi dalam perjalanan kami merampungkan penelitian ini. Terimakasih kepada :

1. Kepada kedua orang tua dan keluarga besar saya, Atas segala doa, nasihat, kasih sayang pengorbanan, serta dukungan berupa moril maupun materil selama masa studi perkuliahan. Penyelesaian skripsi ini merupakan salah satu bentuk hormat dan bakti.
2. Ibu Dr.Ir. Rr. Nugrahini Susantinah Wisnujati MSi selaku dekan Fakultas Pertanian Universitas Wijaya Kusuma Surabaya
3. Ibu Ristani Widya Inti, SPM.Agr. selaku ketua Program Studi Agribisnis Universitas Wijaya Kusuma Surabaya
4. Bapak Dr. Ir. Markus Patiung, MP selaku dosen pembimbing I atas bimbingan dan arahan yang diberikan sehingga penulis dapat menyelesaikan skripsi ini

5. Ibu Ir. Endang Siswati, MM selaku dosen pembimbing II atas bimbingan dan arahan yang diberikan sehingga penulis dapat menyelesaikan skripsi ini
6. Bapak dan Ibu dosen Fakultas Pertanian Universitas Wijaya Kusuma Surabaya yang telah memberikan ilmu serta pengetahuan kepada penulis
7. Ucapan terima kasih saya sampaikan kepada seluruh teman-teman Fakultas Pertanian yang telah memberikan semangat dan bantuannya selama proses pembuatan laporan
8. Trimakasih untuk Dewa 19, Oasis, Radiohead dan jajaran band lainnya yang telah menemani dalam mengerjakan tugas akhir kuliah

Susunan Skripsi ini telah dibuat dengan sebaik-baiknya serta semaksimalnya, penulis menyadari bahwa skripsi ini jauh dari kata sempurna. Oleh karena itu, bila ada kritik ataupun saran dimana yang sifatnya membangun bagi penulis, sehingga dengan senang hati akan penulis terima.

Surabaya , 30 Januari 2024

Penulis

Anargya Nismara Cahyanto 20220001. Program Studi Agribisnis, Fakultas Pertanian, Universitas Wijaya Kusuma Surabaya, 2023. Analisis subsektor tanaman pangan dalam pertumbuhan ekonomi di kabupaten Banyuwangi. Pembimbing Satu : Dr. Ir. Markus Patiung, MP. Pembimbing Dua : Ir. Endang Siswati, M.M.

ABSTRAK

Penelitian yang berjudul "Analisis subsektor tanaman pangan dalam pertumbuhan ekonomi di kabupaten Banyuwangi" tujuannya (1) menganalisis perkembangan komoditas pangan sebagai sektor basis yang dapat berkontribusi terhadap Produk Domestik Bruto di Kabupaten Banyuwangi. (2) menganalisis apakah subsektor tanaman pangan ialah sektor berkelanjutan ataupun tidak pada Produk Domestik Regional Bruto di Kabupaten Banyuwangi. (3) menganalisis pola dan struktur subsektor tanaman pangan di Kabupaten Banyuwangi. Guna mencapai tujuan penelitian, Metode pengumpulan data yakni dokumentasi dan analisis data. Metode analisis digunakan pada penelitian tertulis ialah analisis Location Quotient (LQ), Dynamic Location Quotient (DLQ), dan Tipologi Klassen dengan software Microsoft Excel. Berdasarkan hasil analisis penelitian, dapat disimpulkan hasil rata-rata semua komoditas pangan di Kabupaten Banyuwangi dengan nilai LQ yakni 0,95 serta nilai DLQ yakni 5,20 yang memperlihatkan subsektor tanaman pangan di Kabupaten Banyuwangi masuk dalam kriteria Andalan. Berdasarkan hasil analisis tipologi Klassen, komoditas padi ialah sektor maju & tumbuh cepat.

Kata Kunci : Tanaman Pangan, Produk Domestik Bruto, Banyuwangi

Anargya Nismara Cahyanto 20220001. Program Studi Agribisnis, Fakultas Pertanian, Universitas Wijaya Kusuma Surabaya, 2023. Analisis subsektor tanaman pangan dalam pertumbuhan ekonomi di kabupaten Banyuwangi. Pembimbing Satu : Dr. Ir. Markus Patiung, MP. Pembimbing Dua : Ir. Endang Siswati, M.M.

ABSTRACT

The research entitled "Analysis of the food crop subsector in economic growth in Banyuwangi Regency" aims to (1) analyze the development of food commodities as a basic sector that can contribute to Gross Domestic Product in Banyuwangi Regency. (2) analyze whether the food crop subsector is a sustainable sector or not in the Gross Regional Domestic Product in Banyuwangi Regency. (3) analyze the pattern and structure of the food crop subsector in Banyuwangi Regency. In order to achieve research objectives, data collection methods are documentation and data analysis. The analytical methods used in written research are Location Quotient (LQ), Dynamic Location Quotient (DLQ) analysis, and Klassen Typology with Microsoft Excel software. Based on the results of the research analysis, it can be concluded that the average results for all food commodities in Banyuwangi Regency are with an LQ value of 0.95 and a DLQ value of 5.20, which shows that the food crop subsector in Banyuwangi Regency is included in the Mainstay criteria. Based on the results of the Klassen typology analysis, rice commodities are an advanced & fast growing sector.

Keywords: Pangab Plant, Gross Domestic Product, Banyuwangi

DAFTAR ISI

HALAMAN JUDUL	i
HALAMAN PENGESAHAN.....	Error! Bookmark not defined.i
LEMBAR REVISI	iv
SURAT PERNYATAAN	v
KATA PENGANTAR.....	viii
ABSTRAKix
ABSTRACT.....	x
DAFTAR ISI.....	xii
DAFTAR TABEL.....	xiv
DAFTAR GAMBAR	xv
DAFTAR LAMPIRAN.....	xvi
BAB I PENDAHULUAN.....	1
1.1 Latar Belakang	1
1.2 Rumusan Masalah	3
1.3 Tujuan Penelitian.....	3
1.4 Manfaat Penelitian	3
1.5 Batasan Penelitian	4
BAB II TINJAUAN PUSTAKA	6
2.1 Landasan Teori.....	6
2.1.1 Subsektor Tanaman Pangan	6
2.1.2 Produk Domestik Regional Bruto (PDRB).....	9
2.1.3 Location Qoutient (LQ).....	10
2.1.4 Dynamic Location Qoutient (DLQ).....	12
2.1.5 Teori Tipologi Klassen	13
2.2 Penelitian Terdahulu	13
2.3 Kerangka Pemikiran.....	16

2.4	Hipotesis.....	18
BAB III METODE PENELITIAN		20
3.1	Waktu Dan Tempat Penelitian	20
3.2	Populasi Dan Sampel Penelitian	20
3.3	Data Dan Sumber Data.....	21
3.4	Teknik Pengumpulan Data	21
3.5	Definisi Variabel Operasional	22
3.5.1	Produk Domestik Regional Bruto (PDRB).....	22
3.5.2	Pertumbuhan Ekonomi.....	22
3.5.3	Sektor Ekonomi	23
3.5.4	Sektor Unggulan.....	24
3.6	Teknik Analisa Data	24
3.6.1	Analisa Location Quotient (LQ).....	24
3.6.1	Analisis Dynamic Location Quotient (DLQ)	26
3.6.2	Analisis perbandingan LQ DLQ	27
3.6.3	Analisis Tipologi Klassen.....	28
BAB IV KONDISI UMUM WILAYAH.....		30
4.1	Karakteristik Lokasi & Wilayah.....	31
4.2	Kondisi Demografis	31
4.2.1	Kependudukan.....	31
4.2.2	Pekerjaan	32
4.2.3	Kondisi Ekonomi.....	33
BAB V HASIL PENELITIAN.....		35
5.1	Produksi Subsektor Tanaman Pangan Banyuwangi 2017-2021	35
5.3	Analisa Data	36
5.3.1	Location Quotient (LQ)	36
5.3.1.1	Analisis Tabel LQ.....	37
5.3.2	Dynamic Location Quotien (DLQ)	38
5.3.2.1	Analisis Tabel DLQ.....	39

5.4	Persandingan Hasil Perhitungan Analisis LQ dan DLQ	39
5.4.1	Komoditas Pangan Kriteria Unggulan	40
5.4.2	Komoditas Pangan Kriteria Prospektif.....	40
5.4.3	Komoditas Pangan Kriteria Andalan.....	40
5.4.4	Komoditas Pangan Kriteria Tertinggal	40
5.5	Analisis Typologi Klassen.....	41
5.5.1	Hasil Analisis Typologi Klasen Tanaman Pangan Banyuwangi	43
5.5.1.1	Analisis Typologi Klassen Komoditas Padi	43
5.5.1.2	Analisis Typologi Klassen Komoditas Jagung.....	44
5.5.1.3	Analisis Typologi Klassen Komoditas Kedele.....	44
5.5.1.4	Analisis Typologi Klassen Komoditas Kacang Tanah	44
5.5.1.5	Analisis Typologi Klassen Komoditas Kacang Hijau	44
5.5.1.6	Analisis Typolog Klassen Komoditas Ubi Kayu.....	45
5.5.1.7	Analisis Typologi Klassen Komoditas Ubi Jalar	45
BAB VI KESIMPULAN DAN SARAN		46
6.1	Kesimpulan	46
6.2	Saran	47
DAFTAR PUSTAKA.....		48
HALAMAN LAMPIRAN		50

DAFTAR TABEL

No	Uraian	Hal
Tabel 1	Penduduk 15 Tahun ke Atas yang Bekerja,.....	32
Tabel 2	Pertumbuhan Ekonomi Banyuwangi (%) mulai dari tahun2017-2022.....	33
Tabel 3	Produksi (ton) data tanaman pangan Kabupaten Banyuwangi 2017-2021	35
Tabel 4	Produksi (ton) data tanaman pangan Provinsi Jawa Timur 2017-2021	36
Tabel 5	Perhitungan LQ terhadap produksi (ton) Subsektor Tanaman Pangan	37
tabel 6	Hasil perhitungan pertumbuhan analisis DLQ subsektor tanaman pangan....	38
tabel 7	Hasil perhitungan pertumbuhan analisis DLQ subsektor tanaman pangan....	38
tabel 8	Analisis Persandingan LQ dan DLQ Komoditas Pangan Banyuwangi.....	39
tabel 9	Penentuan Nilai Produksi Kabupaten Banyuwangi (yik).....	41
tabel 10	Penentuan Nilai Produksi Provinsi Jawa Timur (yi)	41
tabel 11	Penentuan Nilai Pertumbuhan Kabupaten Banyuwangi (rik)	42
tabel 12	Penentuan Nilai Pertumbuhan Provinsi Jawa Timur (ri).....	42
tabel 13	Klasifikasi Tipologi Klassen	43

DAFTAR GAMBAR

No	Uraian	Hal
	Gambar 1. Kerangka Pemikiran.....	17
	Gambar 2 Peta Kabupaten Banyuwangi	31

DAFTAR LAMPIRAN

lampiran 1. Peta wilayah Kabupaten Banyuwangi	50
lampiran 2. Perhitungan Analisis LQ.....	51
lampiran 3. Hasil Perhitungan DLQ	55
lampiran 4. Tabel Tipologi Klassen	56