






## LAMPIRAN-LAMPIRAN

No	Kegiatan	Keterangan
1.		Proses pembelian daging di Pasar tradisional Kabupaten Sampang
2.		Daging untuk di uji (TPC) dan uji Organoleptik
3.		Proses penimbangan daging Uji (TPC)
4.		Proses pembuatan pengenceran Uji (TPC)
5.		Proses Uji Organoleptik yang di lakukan 15 panelis yang terlatih

### FORMULIR UJI ORGANOLEPTIK

Tanggal Pengujian : 10.10.2025

Nama Panelis : NUGRIL

Sampel : Daging Sapi

Amati Warna, Bau dan Tekstur sampel yang telah disediakan dan berilah penilaian masing masing sampel sesuai skor yang telah ditentukan.

Warna	Skor	Bau	Skor	Tekstur	Skor
Pucat	1-3	Bau busuk	1	Lembek	1
Merah gelap	4-6	Agak berbau busuk	2	Agak lembek	2
Merah cerah	7-9	Berbau daging segar	3	Empuk	3

Kode Sampel	Warna	Bau	Tekstur
P 1 (1)	4	2	1
P 1 (2)	5	2	2
P 2 (1)	7	2	1
P 2 (2)	6	5	3
P 2 (3)	4	2	1
P 3 (1)	7	1	3
P 3 (2)	4	2	2
P 4 (1)	4	2	1
P 4 (2)	1	2	3
P 5 (1)	3	1	2
P 5 (2)	1	3	2
P 6 (1)	2	3	2
P 6 (2)	3	2	1
P 7 (1)	5	3	2
P 7 (2)	6	2	2
P 8 (1)	2	3	1
P 8 (2)	4	1	2
P 9 (1)	2	2	3
P 9 (2)	5	3	2
P 10 (1)	4	1	1
P 10 (2)	1	2	2
P 10 (3)	2	3	3
P 11 (1)	3	1	3
P 11 (2)	4	2	1
P 12 (1)	5	2	1
P 12 (2)	6	2	2
P 13 (1)	4	1	3
P 13 (2)	7	2	2
P 14 (1)	6	1	3
P 14 (2)	7	2	1

### FORMULIR UJI ORGANOLEPTIK

Tanggal Pengujian : 13 April 2023

Nama Panelis : Pebrianti Putri

Sampel : Daging Sapi

Amati Warna, Bau dan Tekstur sampel yang telah disediakan dan berilah penilaian masing masing sampel sesuai skor yang telah ditentukan.

Warna	Skor	Bau	Skor	Tekstur	Skor
Pucat	1-3	Bau busuk	1	Lembek	1
Merah gelap	4-6	Agak berbau busuk	2	Agak lembek	2
Merah cerah	7-9	Berbau daging segar	3	Empuk	3

Kode Sampel	Warna	Bau	Tekstur
P 1 (1)	3	3	3
P 1 (2)	4	2	1
P 2 (1)	7	1	2
P 2 (2)	6	1	2
P 2 (3)	9	1	1
P 3 (1)	8	1	3
P 3 (2)	5	2	3
P 4 (1)	3	3	3
P 4 (2)	2	2	2
P 5 (1)	4	2	1
P 5 (2)	7	2	1
P 6 (1)	9	3	2
P 6 (2)	7	3	1
P 7 (1)	6	1	3
P 7 (2)	5	2	3
P 8 (1)	3	2	2
P 8 (2)	2	2	1
P 9 (1)	7	1	1
P 9 (2)	6	3	2
P 10 (1)	8	2	3
P 10 (2)	5	3	3
P 10 (3)	4	1	2
P 11 (1)	9	2	1
P 11 (2)	7	2	2
P 12 (1)	2	1	3
P 12 (2)	1	3	2
P 13 (1)	4	2	1
P 13 (2)	7	1	3
P 14 (1)	6	2	2
P 14 (2)	5	3	2

## FORMULIR UJI ORGANOLEPTIK

Tanggal Pengujian : 13 April 2023

Nama Panelis : Cecina Vania

Sampel : Daging Sapi

Amati Warna, Bau dan Tekstur sampel yang telah disediakan dan berilah penilaian masing masing sampel sesuai skor yang telah ditentukan.

Warna	Skor	Bau	Skor	Tekstur	Skor
Pucat	1-3	Bau busuk	1	Lembek	1
Merah gelap	4-6	Agak berbau busuk	2	Agak lembek	2
Merah cerah	7-9	Berbau daging segar	3	Empuk	3

Kode Sampel	Warna	Bau	Tekstur
P 1 (1)	9	1	2
P 1 (2)	7	3	1
P 2 (1)	5	3	3
P 2 (2)	1	2	3
P 2 (3)	4	3	1
P 3 (1)	5	1	2
P 3 (2)	2	3	3
P 4 (1)	8	2	1
P 4 (2)	6	2	2
P 5 (1)	2	1	3
P 5 (2)	2	1	1
P 6 (1)	3	2	2
P 6 (2)	3	3	3
P 7 (1)	5	3	3
P 7 (2)	6	2	1
P 8 (1)	5	1	1
P 8 (2)	5	2	2
P 9 (1)	2	3	1
P 9 (2)	4	3	2
P 10 (1)	8	2	3
P 10 (2)	4	1	1
P 10 (3)	7	3	2
P 11 (1)	5	2	3
P 11 (2)	6	1	2
P 12 (1)	7	1	3
P 12 (2)	3	3	3
P 13 (1)	5	2	1
P 13 (2)	7	1	2
P 14 (1)	6	2	2
P 14 (2)	5	2	1

## FORMULIR UJI ORGANOLEPTIK

Tanggal Pengujian : 13/04/2023

Nama Panelis : Ghina Aulia

Sampel : Daging Sapi

Amati Warna, Bau dan Tekstur sampel yang telah disediakan dan berilah penilaian masing masing sampel sesuai skor yang telah ditentukan.

Warna	Skor	Bau	Skor	Tekstur	Skor
Pucat	1-3	Bau busuk	1	Lembek	1
Merah gelap	4-6	Agak berbau busuk	2	Agak lembek	2
Merah cerah	7-9	Berbau daging segar	3	Empuk	3

Kode Sampel	Warna	Bau	Tekstur
P 1 (1)	5	5	1
P 1 (2)	4	2	3
P 2 (1)	6	2	1
P 2 (2)	5	5	2
P 2 (3)	6	1	2
P 3 (1)	5	2	4
P 3 (2)	5	3	1
P 4 (1)	2	2	1
P 4 (2)	2	1	2
P 5 (1)	1	1	1
P 5 (2)	3	2	1
P 6 (1)	2	3	1
P 6 (2)	5	2	3
P 7 (1)	7	1	3
P 7 (2)	5	3	1
P 8 (1)	5	2	1
P 8 (2)	5	1	2
P 9 (1)	5	1	1
P 9 (2)	4	2	2
P 10 (1)	8	5	2
P 10 (2)	6	1	1
P 10 (3)	5	2	3
P 11 (1)	4	5	2
P 11 (2)	3	3	3
P 12 (1)	6	2	3
P 12 (2)	2	1	2
P 13 (1)	5	1	1
P 13 (2)	6	1	2
P 14 (1)	4	2	1
P 14 (2)	1	2	3

## SURAT KETERANGAN TELAH MELAKSANAKAN PENELITIAN

Sehubungan dengan penyelesaian tugas akhir/skripsi, surat Keterangan ini menerangkan bahwa mahasiswa dibawah ini telah melakukan penelitian di laboratorium mikrobiologi

Nama : Muhammad Farhan Haikal Akbar  
NPM : 19820036  
Program Studi : Kedokteran Hewan  
Judul Penelitian : Cemaran pada Daging Sapi Menggunakan Uji Organoleptik dan Total Plate Count (TPC) di Pasar Tradisional Kabupaten Sampang

Demikian surat ini diberikan untuk dipergunakan sebagaimana mestinya

Surabaya, 27 Juni 2023

Kepala Laboratorium Mikrobiologi



drh. Dyah Widhowati, M.Kes

# SERTIFIKAT

No. 79/II/Plagiasi/FKH/VII/2023

Verifikator Plagiasi Fakultas Kedokteran Hewan, Universitas Wijaya Kusuma Surabaya setelah melakukan uji plagiasi dengan *software similarity check* (by Turnitin) dengan ini menyatakan bahwa:

Judul : Cemaran pada Daging Sapi Menggunakan Uji Organoleptik dan *Total Plate Count* (TPC) di Pasar Tradisional Kabupaten Sampang  
Nama Mahasiswa : Mohammad Farhan Haikal Akbar  
NPM : 19820036


Memperoleh hasil uji similaritas sebesar **28% (dua puluh delapan persen)** dan dinyatakan lolos dengan sesuai standar similaritas (<30%) yang digunakan di Fakultas Kedokteran Hewan, Universitas Wijaya Kusuma Surabaya\*.  
*\*Hasil sebagaimana dimaksud terlampir*

Surabaya, 6 Juli 2023  
Verifikator Plagiasi

Ketua

Sekretaris

Administrator

  
Dr. Yos Adi Prakoso, drh., M.Sc.

  
Junianto Wika Adi Pratama, drh., M.Si.

  
Hana Cipka P. Wardhani, drh., M.Vet.

\*Sertifikat ini hanya berlaku di internal FKH UWKS dan digunakan untuk mendaftar ujian skripsi

*Means*

*Report*

Pasar		Warna	Aroma	Tekstur
Pasar Camplong	<i>Mean</i>	4.97	2.13	2.00
	<i>N</i>	30	30	30
	<i>Std. Deviation</i>	1.712	.819	.695
	<i>Minimum</i>	1	1	1
	<i>Maximum</i>	9	3	3
Pasar Omben	<i>Mean</i>	4.73	2.33	2.04
	<i>N</i>	45	45	45
	<i>Std. Deviation</i>	1.982	.953	.952
	<i>Minimum</i>	1	1	1
	<i>Maximum</i>	9	5	3
Pasar Bayuates	<i>Mean</i>	5.07	2.20	2.43
	<i>N</i>	30	30	30
	<i>Std. Deviation</i>	1.799	.847	.774
	<i>Minimum</i>	2	1	1
	<i>Maximum</i>	8	3	3
Pasar Kotah Jrengik	<i>Mean</i>	4.43	2.13	2.23
	<i>N</i>	30	30	30
	<i>Std. Deviation</i>	2.388	.681	.898
	<i>Minimum</i>	1	1	1
	<i>Maximum</i>	9	3	3



Pasar Karang Penang	<i>Mean</i>	3.33	1.83	2.07
	<i>N</i>	30	30	30
	<i>Std. Deviation</i>	1.900	1.117	.828
	<i>Minimum</i>	1	1	1
	<i>Maximum</i>	8	5	3
Pasar Kedungdung	<i>Mean</i>	4.63	2.50	1.97
	<i>N</i>	30	30	30
	<i>Std. Deviation</i>	2.205	.572	.850
	<i>Minimum</i>	2	1	1
	<i>Maximum</i>	9	3	3
Pasar Kammissan Ketapang	<i>Mean</i>	4.83	2.43	2.30
	<i>N</i>	30	30	30
	<i>Std. Deviation</i>	1.367	.774	.837
	<i>Minimum</i>	3	1	1
	<i>Maximum</i>	7	3	3
Pasar Pengarengan	<i>Mean</i>	4.73	1.77	2.07
	<i>N</i>	30	30	30
	<i>Std. Deviation</i>	1.660	.817	.828
	<i>Minimum</i>	1	1	1
	<i>Maximum</i>	8	3	3
Pasar Robatal	<i>Mean</i>	5.07	2.23	2.03
	<i>N</i>	30	30	30

	<i>Std. Deviation</i>	1.946	.858	.718
	<i>Minimum</i>	2	1	1
	<i>Maximum</i>	8	3	3
Pasar Srimangunan	<i>Mean</i>	5.09	2.04	2.20
	<i>N</i>	45	45	45
	<i>Std. Deviation</i>	2.098	.767	1.036
	<i>Minimum</i>	1	1	1
	<i>Maximum</i>	8	3	5
Pasar Batulenger	<i>Mean</i>	4.70	2.07	2.23
	<i>N</i>	30	30	30
	<i>Std. Deviation</i>	1.932	.785	.774
	<i>Minimum</i>	1	1	1
	<i>Maximum</i>	9	3	3
Pasar Sereseh	<i>Mean</i>	5.20	2.27	2.20
	<i>N</i>	30	30	30
	<i>Std. Deviation</i>	2.124	.785	.805
	<i>Minimum</i>	1	1	1
	<i>Maximum</i>	9	3	3
Pasar Tambelangan	<i>Mean</i>	5.77	1.67	2.03
	<i>N</i>	30	30	30
	<i>Std. Deviation</i>	1.675	.758	.765
	<i>Minimum</i>	3	1	1

	<i>Maximum</i>	8	3	3
Pasar Torjun	<i>Mean</i>	4.70	2.13	2.03
	<i>N</i>	30	30	30
	<i>Std. Deviation</i>	1.932	.776	.850
	<i>Minimum</i>	1	1	1
	<i>Maximum</i>	7	3	3
Total	<i>Mean</i>	4.81	2.13	2.13
	<i>N</i>	450	450	450
	<i>Std. Deviation</i>	1.969	.840	.843
	<i>Minimum</i>	1	1	1
	<i>Maximum</i>	9	5	5

*NPar Tests*

*Descriptive Statistics*

	<i>N</i>	<i>Mean</i>	<i>Std. Deviation</i>	<i>Minimum</i>	<i>Maximum</i>
Warna	450	4.81	1.969	1	9
Aroma	450	2.13	.840	1	5
Tekstur	450	2.13	.843	1	5
Pasar	450	7.40	4.051	1	14

## Kruskal-Wallis Test

### Ranks

	Pasar	<i>N</i>	<i>Mean Rank</i>
Warna	Pasar Camplong	30	231.07
	Pasar Omben	45	218.56
	Pasar Bayuates	30	241.38
	Pasar Kotah Jrengik	30	203.05
	Pasar Karang Penang	30	128.65
	Pasar Kedungdung	30	207.87
	Pasar Kammissan Ketapang	30	225.85
	Pasar Pengarengan	30	220.03
	Pasar Robatal	30	241.78
	Pasar Srimangunan	45	245.52
	Pasar Batulenger	30	217.25
	Pasar Sereseh	30	254.68
	Pasar Tambelangan	30	287.67
	Pasar Torjun	30	227.10
	Total		450
Aroma	Pasar Camplong	30	228.30
	Pasar Omben	45	248.62
	Pasar Bayuates	30	239.13
	Pasar Kotah Jrengik	30	226.00
	Pasar Karang Penang	30	168.95

	Pasar Kedungdung	30	282.52
	Pasar Kammissan Ketapang	30	274.75
	Pasar Pengarengan	30	173.32
	Pasar Robatal	30	244.55
	Pasar Srimangunan	45	213.86
	Pasar Batulenger	30	217.47
	Pasar Sereseh	30	248.43
	Pasar Tambelangan	30	157.83
	Pasar Torjun	30	227.53
	Total	450	
Tekstur	Pasar Camplong	30	204.18
	Pasar Omben	45	216.30
	Pasar Bayuates	30	271.75
	Pasar Kotah Jrengik	30	243.28
	Pasar Karang Penang	30	216.62
	Pasar Kedungdung	30	202.38
	Pasar Kammissan Ketapang	30	252.18
	Pasar Pengarengan	30	216.62
	Pasar Robatal	30	209.52
	Pasar Srimangunan	45	228.09
	Pasar Batulenger	30	240.63
	Pasar Sereseh	30	236.18
	Pasar Tambelangan	30	210.40

Pasar Torjun	30	212.17
Total	450	

*Test Statistics<sup>a,b</sup>*

	Warna	Aroma	Tekstur
Chi-Square	29.431	36.697	10.966
df	13	13	13
Asymp. Sig.	.006	.000	.614

*a. Kruskal Wallis Test*

*b. Grouping Variable Pasar*

## Oneway

### Descriptives

#### Total Plate Count (TPC)

	N	Mean	Std. Deviation	Std. Error	95% Confidence Interval for Mean		Minimum	Maximum
					Lower Bound	Upper Bound		
					Pasar Camplong	2		
Pasar Omben	3	.00	.000	.000	.00	.00	0	0
Pasar Bayuates	2	17850000.00	1060660.172	750000.000	8320346.45	27379653.55	17100000	18600000
Pasar Kotah Jrengik	2	1265000.00	1788980.156	1265000.000	-14808348.99	17338348.99	0	2530000
Pasar Karang Penang	2	16145000.00	10684383.464	7555000.000	-79850376.78	112140376.78	8590000	23700000
Pasar Kedungdung	2	2150000.00	593969.696	420000.000	-3186605.99	7486605.99	1730000	2570000
Pasar Kammissan Ketapang	2	24400000.00	1979898.987	1400000.000	6611313.37	42188686.63	23000000	25800000
Pasar Pengarengan	2	12250000.00	17324116.139	12250000.000	-143401008.02	167901008.02	0	24500000
Pasar Robatal	2	.00	.000	.000	.00	.00	0	0
Pasar Srimangunan	3	.00	.000	.000	.00	.00	0	0
Pasar Batulenger	2	.00	.000	.000	.00	.00	0	0
Pasar Sereseh	2	.00	.000	.000	.00	.00	0	0
Pasar Tambelangan	2	16900000.00	5374011.537	3800000.000	-31383578.00	65183578.00	13100000	20700000
Pasar Torjun	2	10950000.00	15485638.508	10950000.000	-128182941.86	150082941.86	0	21900000
Total	30	6937333.33	9702954.468	1771509.012	3314190.59	10560476.08	0	25800000

**Test of Homogeneity of Variances**

*Total Plate Count (TPC)*

Levene Statistic	df1	df2	Sig.
979928006381 27264.000	13	16	.000

**ANOVA**

*Total Plate Count (TPC)*

	Sum of Squares	df	Mean Square	F	Sig.
Between Groups	203832968666666.000	13	156794591282051.280	3.626	.008
Within Groups	69194275000000.000	16	43246421874999.990		
Total	273027243666666.000	29			

**Post Hoc Tests**

**Multiple Comparisons**

*Dependent Variable: Total Plate Count (TPC)*

	(I) Pasar	(J) Pasar	Mean Difference (I-J)	Std. Error	Sig.	95% Confidence Interval	
						Lower Bound	Upper Bound
Bonferroni	Pasar Camplong	Pasar Omben	215000.000	6003222.876	1.000	-23670196.31	27970196.31
		Pasar Bayuates	-1570000.000	6576201.174	1.000	-43984607.91	12584607.91
		Pasar Kotah Jrengik	885000.000	6576201.174	1.000	-27399607.91	29169607.91
		Pasar Karang Penang	-13995000.000	6576201.174	1.000	-42279607.91	14289607.91
		Pasar Kedungdung	.000	6576201.174	1.000	-28284607.91	28284607.91



	Pasar Kammisan Ketapang	-22250000.000	6576201.174	.345	-50534607.91	6034607.91
	Pasar Pengarengan	-10100000.000	6576201.174	1.000	-38384607.91	18184607.91
	Pasar Robatal	2150000.000	6576201.174	1.000	-26134607.91	30434607.91
	Pasar Srimangunan	2150000.000	6003222.876	1.000	-23670196.31	27970196.31
	Pasar Batulenger	2150000.000	6576201.174	1.000	-26134607.91	30434607.91
	Pasar Sereseh	2150000.000	6576201.174	1.000	-26134607.91	30434607.91
	Pasar Tambelangan	-14750000.000	6576201.174	1.000	-43034607.91	13534607.91
	Pasar Torjun	-8800000.000	6576201.174	1.000	-37084607.91	19484607.91
Pasar Omben	Pasar Camplong	-2150000.000	6003222.876	1.000	-27970196.31	23670196.31
	Pasar Bayuates	-17850000.000	6003222.876	.816	-43670196.31	7970196.31
	Pasar Kotah Jrengik	-1265000.000	6003222.876	1.000	-27085196.31	24555196.31
	Pasar Karang Penang	-16145000.000	6003222.876	1.000	-41965196.31	9675196.31
	Pasar Kedungdung	-2150000.000	6003222.876	1.000	-27970196.31	23670196.31
	Pasar Kammisan Ketapang	-24400000.000	6003222.876	.082	-50220196.31	1420196.31
	Pasar Pengarengan	-12250000.000	6003222.876	1.000	-38070196.31	13570196.31
	Pasar Robatal	.000	6003222.876	1.000	-25820196.31	25820196.31
	Pasar Srimangunan	.000	5369445.774	1.000	-23094285.65	23094285.65
	Pasar Batulenger	.000	6003222.876	1.000	-25820196.31	25820196.31
	Pasar Sereseh	.000	6003222.876	1.000	-25820196.31	25820196.31
	Pasar Tambelangan	-16900000.000	6003222.876	1.000	-42720196.31	8920196.31
	Pasar Torjun	-10950000.000	6003222.876	1.000	-36770196.31	14870196.31
Pasar Bayuates	Pasar Camplong	15700000.000	6576201.174	1.000	-12584607.91	43984607.91
	Pasar Omben	17850000.000	6003222.876	.816	-7970196.31	43670196.31
	Pasar Kotah Jrengik	16585000.000	6576201.174	1.000	-11699607.91	44869607.91

	Pasar Karang Penang	1705000.000	6576201.174	1.000	-26579607.91	29989607.91
	Pasar Kedungdung	15700000.000	6576201.174	1.000	-12584607.91	43984607.91
	Pasar Kammissan Ketapang	-6550000.000	6576201.174	1.000	-34834607.91	21734607.91
	Pasar Pengarengan	5600000.000	6576201.174	1.000	-22684607.91	33884607.91
	Pasar Robatal	17850000.000	6576201.174	1.000	-10434607.91	46134607.91
	Pasar Srimangunan	17850000.000	6003222.876	.816	-7970196.31	43670196.31
	Pasar Batulenger	17850000.000	6576201.174	1.000	-10434607.91	46134607.91
	Pasar Sereseh	17850000.000	6576201.174	1.000	-10434607.91	46134607.91
	Pasar Tambelangan	9500000.000	6576201.174	1.000	-27334607.91	29234607.91
	Pasar Torjun	6900000.000	6576201.174	1.000	-21384607.91	35184607.91
Pasar Kotah Jrengik	Pasar Camplong	-885000.000	6576201.174	1.000	-29169607.91	27399607.91
	Pasar Omben	1265000.000	6003222.876	1.000	-24555196.31	27085196.31
	Pasar Bayuates	-16585000.000	6576201.174	1.000	-44869607.91	11699607.91
	Pasar Karang Penang	-14880000.000	6576201.174	1.000	-43164607.91	13404607.91
	Pasar Kedungdung	-885000.000	6576201.174	1.000	-29169607.91	27399607.91
	Pasar Kammissan Ketapang	-23135000.000	6576201.174	.260	-51419607.91	5149607.91
	Pasar Pengarengan	-10985000.000	6576201.174	1.000	-39269607.91	17299607.91
	Pasar Robatal	1265000.000	6576201.174	1.000	-27019607.91	29549607.91
	Pasar Srimangunan	1265000.000	6003222.876	1.000	-24555196.31	27085196.31
	Pasar Batulenger	1265000.000	6576201.174	1.000	-27019607.91	29549607.91
	Pasar Sereseh	1265000.000	6576201.174	1.000	-27019607.91	29549607.91
	Pasar Tambelangan	-15635000.000	6576201.174	1.000	-43919607.91	12649607.91
	Pasar Torjun	-9685000.000	6576201.174	1.000	-37969607.91	18599607.91
Pasar Karang Penang	Pasar Camplong	13995000.000	6576201.174	1.000	-14289607.91	42279607.91

	Pasar Omben	16145000.000	6003222.876	1.000	-9675196.31	41965196.31
	Pasar Bayuates	-1705000.000	6576201.174	1.000	-29989607.91	26579607.91
	Pasar Kotah Jrengik	14880000.000	6576201.174	1.000	-13404607.91	43164607.91
	Pasar Kedungdung	13995000.000	6576201.174	1.000	-14289607.91	42279607.91
	Pasar Kammissan Ketapang	-8255000.000	6576201.174	1.000	-36539607.91	20029607.91
	Pasar Pengarengan	3895000.000	6576201.174	1.000	-24389607.91	32179607.91
	Pasar Robatal	16145000.000	6576201.174	1.000	-12139607.91	44429607.91
	Pasar Srimangunan	16145000.000	6003222.876	1.000	-9675196.31	41965196.31
	Pasar Batulenger	16145000.000	6576201.174	1.000	-12139607.91	44429607.91
	Pasar Sereseh	16145000.000	6576201.174	1.000	-12139607.91	44429607.91
	Pasar Tambelangan	-755000.000	6576201.174	1.000	-29039607.91	27529607.91
	Pasar Torjun	5195000.000	6576201.174	1.000	-23089607.91	33479607.91
Pasar Kedungdung	Pasar Camplong	.000	6576201.174	1.000	-28284607.91	28284607.91
	Pasar Omben	2150000.000	6003222.876	1.000	-23670196.31	27970196.31
	Pasar Bayuates	-15700000.000	6576201.174	1.000	-43984607.91	12584607.91
	Pasar Kotah Jrengik	885000.000	6576201.174	1.000	-27399607.91	29169607.91
	Pasar Karang Penang	-13995000.000	6576201.174	1.000	-42279607.91	14289607.91
	Pasar Kammissan Ketapang	-22250000.000	6576201.174	.345	-50534607.91	6034607.91
	Pasar Pengarengan	-10100000.000	6576201.174	1.000	-38384607.91	18184607.91
	Pasar Robatal	2150000.000	6576201.174	1.000	-26134607.91	30434607.91
	Pasar Srimangunan	2150000.000	6003222.876	1.000	-23670196.31	27970196.31
	Pasar Batulenger	2150000.000	6576201.174	1.000	-26134607.91	30434607.91
	Pasar Sereseh	2150000.000	6576201.174	1.000	-26134607.91	30434607.91
	Pasar Tambelangan	-14750000.000	6576201.174	1.000	-43034607.91	13534607.91

	Pasar Torjun	-8800000.000	6576201.174	1.000	-37084607.91	19484607.91
Pasar Kammisan Ketapang	Pasar Camplong	22250000.000	6576201.174	.345	-6034607.91	50534607.91
	Pasar Omben	24400000.000	6003222.876	.082	-1420196.31	50220196.31
	Pasar Bayuates	6550000.000	6576201.174	1.000	-21734607.91	34834607.91
	Pasar Kotah Jrengik	23135000.000	6576201.174	.260	-5149607.91	51419607.91
	Pasar Karang Penang	8255000.000	6576201.174	1.000	-20029607.91	36539607.91
	Pasar Kedundung	22250000.000	6576201.174	.345	-6034607.91	50534607.91
	Pasar Pengarengan	12150000.000	6576201.174	1.000	-16134607.91	40434607.91
	Pasar Robatal	24400000.000	6576201.174	.173	-3884607.91	52684607.91
	Pasar Srimangunan	24400000.000	6003222.876	.082	-1420196.31	50220196.31
	Pasar Batulenger	24400000.000	6576201.174	.173	-3884607.91	52684607.91
	Pasar Sereseh	24400000.000	6576201.174	.173	-3884607.91	52684607.91
	Pasar Tambelangan	7500000.000	6576201.174	1.000	-20784607.91	35784607.91
	Pasar Torjun	13450000.000	6576201.174	1.000	-14834607.91	41734607.91
Pasar Pengarengan	Pasar Camplong	10100000.000	6576201.174	1.000	-18184607.91	38384607.91
	Pasar Omben	12250000.000	6003222.876	1.000	-13570196.31	38070196.31
	Pasar Bayuates	-5600000.000	6576201.174	1.000	-33884607.91	22684607.91
	Pasar Kotah Jrengik	10985000.000	6576201.174	1.000	-17299607.91	39269607.91
	Pasar Karang Penang	-3895000.000	6576201.174	1.000	-32179607.91	24389607.91
	Pasar Kedundung	10100000.000	6576201.174	1.000	-18184607.91	38384607.91
	Pasar Kammisan Ketapang	-12150000.000	6576201.174	1.000	-40434607.91	16134607.91
	Pasar Robatal	12250000.000	6576201.174	1.000	-16034607.91	40534607.91
	Pasar Srimangunan	12250000.000	6003222.876	1.000	-13570196.31	38070196.31
	Pasar Batulenger	12250000.000	6576201.174	1.000	-16034607.91	40534607.91

	Pasar Sereseh	12250000.000	6576201.174	1.000	-16034607.91	40534607.91
	Pasar Tambelangan	-4650000.000	6576201.174	1.000	-32934607.91	23634607.91
	Pasar Torjun	1300000.000	6576201.174	1.000	-26984607.91	29584607.91
Pasar Robatal	Pasar Camplong	-2150000.000	6576201.174	1.000	-30434607.91	26134607.91
	Pasar Omben	.000	6003222.876	1.000	-25820196.31	25820196.31
	Pasar Bayuates	-17850000.000	6576201.174	1.000	-46134607.91	10434607.91
	Pasar Kotah Irengik	-1265000.000	6576201.174	1.000	-29549607.91	27019607.91
	Pasar Karang Penang	-16145000.000	6576201.174	1.000	-44429607.91	12139607.91
	Pasar Kedungdung	-2150000.000	6576201.174	1.000	-30434607.91	26134607.91
	Pasar Kammissan Ketapang	-24400000.000	6576201.174	.173	-52684607.91	3884607.91
	Pasar Pengarengan	-12250000.000	6576201.174	1.000	-40534607.91	16034607.91
	Pasar Srimangunan	.000	6003222.876	1.000	-25820196.31	25820196.31
	Pasar Batulenger	.000	6576201.174	1.000	-28284607.91	28284607.91
	Pasar Sereseh	.000	6576201.174	1.000	-28284607.91	28284607.91
	Pasar Tambelangan	-16900000.000	6576201.174	1.000	-45184607.91	11384607.91
	Pasar Torjun	-10950000.000	6576201.174	1.000	-39234607.91	17334607.91
Pasar Srimangunan	Pasar Camplong	-2150000.000	6003222.876	1.000	-27970196.31	23670196.31
	Pasar Omben	.000	5369445.774	1.000	-23094285.65	23094285.65
	Pasar Bayuates	-17850000.000	6003222.876	.816	-43670196.31	7970196.31
	Pasar Kotah Irengik	-1265000.000	6003222.876	1.000	-27085196.31	24555196.31
	Pasar Karang Penang	-16145000.000	6003222.876	1.000	-41965196.31	9675196.31
	Pasar Kedungdung	-2150000.000	6003222.876	1.000	-27970196.31	23670196.31
	Pasar Kammissan Ketapang	-24400000.000	6003222.876	.082	-50220196.31	1420196.31
	Pasar Pengarengan	-12250000.000	6003222.876	1.000	-38070196.31	13570196.31

	Pasar Robatal	.000	6003222.876	1.000	-25820196.31	25820196.31
	Pasar Batulenger	.000	6003222.876	1.000	-25820196.31	25820196.31
	Pasar Sereseh	.000	6003222.876	1.000	-25820196.31	25820196.31
	Pasar Tambelangan	-16900000.000	6003222.876	1.000	-42720196.31	8920196.31
	Pasar Torjun	-10950000.000	6003222.876	1.000	-36770196.31	14870196.31
Pasar Batulenger	Pasar Camplong	-2150000.000	6576201.174	1.000	-30434607.91	26134607.91
	Pasar Omben	.000	6003222.876	1.000	-25820196.31	25820196.31
	Pasar Bayuates	-17850000.000	6576201.174	1.000	-46134607.91	10434607.91
	Pasar Kotah Jrengik	-12650000.000	6576201.174	1.000	-29549607.91	27019607.91
	Pasar Karang Penang	-16145000.000	6576201.174	1.000	-44429607.91	12139607.91
	Pasar Kedungdung	-2150000.000	6576201.174	1.000	-30434607.91	26134607.91
	Pasar Kammisan Ketapang	-24400000.000	6576201.174	.173	-52684607.91	3884607.91
	Pasar Pengarengan	-12250000.000	6576201.174	1.000	-40534607.91	16034607.91
	Pasar Robatal	.000	6576201.174	1.000	-28284607.91	28284607.91
	Pasar Srimangunan	.000	6003222.876	1.000	-25820196.31	25820196.31
	Pasar Sereseh	.000	6576201.174	1.000	-28284607.91	28284607.91
	Pasar Tambelangan	-16900000.000	6576201.174	1.000	-45184607.91	11384607.91
	Pasar Torjun	-10950000.000	6576201.174	1.000	-39234607.91	17334607.91
Pasar Sereseh	Pasar Camplong	-2150000.000	6576201.174	1.000	-30434607.91	26134607.91
	Pasar Omben	.000	6003222.876	1.000	-25820196.31	25820196.31
	Pasar Bayuates	-17850000.000	6576201.174	1.000	-46134607.91	10434607.91
	Pasar Kotah Jrengik	-12650000.000	6576201.174	1.000	-29549607.91	27019607.91
	Pasar Karang Penang	-16145000.000	6576201.174	1.000	-44429607.91	12139607.91
	Pasar Kedungdung	-2150000.000	6576201.174	1.000	-30434607.91	26134607.91

	Pasar Kammisan Ketapang	-2440000.000	6576201.174	.173	-52684607.91	3884607.91
	Pasar Pengarengan	-12250000.000	6576201.174	1.000	-40534607.91	16034607.91
	Pasar Robatal	.000	6576201.174	1.000	-28284607.91	28284607.91
	Pasar Srimangunan	.000	6003222.876	1.000	-25820196.31	25820196.31
	Pasar Batulenger	.000	6576201.174	1.000	-28284607.91	28284607.91
	Pasar Tambelangan	-16900000.000	6576201.174	1.000	-45184607.91	11384607.91
	Pasar Torjun	-10950000.000	6576201.174	1.000	-39234607.91	17334607.91
Pasar Tambelangan	Pasar Camplong	14750000.000	6576201.174	1.000	-13534607.91	43034607.91
	Pasar Omben	16900000.000	6003222.876	1.000	-8920196.31	42720196.31
	Pasar Bayuates	-950000.000	6576201.174	1.000	-29234607.91	27334607.91
	Pasar Kotah Jrengik	15635000.000	6576201.174	1.000	-12649607.91	43919607.91
	Pasar Karang Penang	755000.000	6576201.174	1.000	-27529607.91	29039607.91
	Pasar Kedungdung	14750000.000	6576201.174	1.000	-13534607.91	43034607.91
	Pasar Kammisan Ketapang	-7500000.000	6576201.174	1.000	-35784607.91	20784607.91
	Pasar Pengarengan	4650000.000	6576201.174	1.000	-23634607.91	32934607.91
	Pasar Robatal	16900000.000	6576201.174	1.000	-11384607.91	45184607.91
	Pasar Srimangunan	16900000.000	6003222.876	1.000	-8920196.31	42720196.31
	Pasar Batulenger	16900000.000	6576201.174	1.000	-11384607.91	45184607.91
	Pasar Sereseh	16900000.000	6576201.174	1.000	-11384607.91	45184607.91
	Pasar Torjun	5950000.000	6576201.174	1.000	-22334607.91	34234607.91
Pasar Torjun	Pasar Camplong	8800000.000	6576201.174	1.000	-19484607.91	37084607.91
	Pasar Omben	10950000.000	6003222.876	1.000	-14870196.31	36770196.31
	Pasar Bayuates	-6900000.000	6576201.174	1.000	-35184607.91	21384607.91
	Pasar Kotah Jrengik	9685000.000	6576201.174	1.000	-18599607.91	37969607.91

		Pasar Karang Penang	-5195000.000	6576201.174	1.000	-33479607.91	23089607.91
		Pasar Kedungdung	8800000.000	6576201.174	1.000	-19484607.91	37084607.91
		Pasar Kammisan Ketapang	-13450000.000	6576201.174	1.000	-41734607.91	14834607.91
		Pasar Pengarengan	-1300000.000	6576201.174	1.000	-29584607.91	26984607.91
		Pasar Robatal	10950000.000	6576201.174	1.000	-17334607.91	39234607.91
		Pasar Srimangunan	10950000.000	6003222.876	1.000	-14870196.31	36770196.31
		Pasar Batulenger	10950000.000	6576201.174	1.000	-17334607.91	39234607.91
		Pasar Sereseh	10950000.000	6576201.174	1.000	-17334607.91	39234607.91
		Pasar Tambelangan	-5950000.000	6576201.174	1.000	-34234607.91	22334607.91
Games- Howell	Pasar Camplong	Pasar Omben	2150000.000	435000.000	.372	-14559579.61	18859579.61
		Pasar Bayuates	-15700000.000	867020.761	.036	-28444022.69	-2955977.31
		Pasar Kotah Jrengik	885000.000	1337703.256	.998	-30631718.12	32401718.12
		Pasar Karang Penang	-13995000.000	7567512.801	.789	-299723603.04	271733603.04
		Pasar Kedungdung	.000	604669.331	1.000	-6583576.97	6583576.97
		Pasar Kammisan Ketapang	-22250000.000	1466023.533	.092	-59405752.41	14905752.41
		Pasar Pengarengan	-10100000.000	12257721.036	.988	-477867670.55	457667670.55
		Pasar Robatal	2150000.000	435000.000	.372	-14559579.61	18859579.61
		Pasar Srimangunan	2150000.000	435000.000	.372	-14559579.61	18859579.61
		Pasar Batulenger	2150000.000	435000.000	.372	-14559579.61	18859579.61
		Pasar Sereseh	2150000.000	435000.000	.372	-14559579.61	18859579.61
		Pasar Tambelangan	-14750000.000	3824816.989	.459	-152197272.35	122697272.35
		Pasar Torjun	-8800000.000	10958637.005	.989	-426304400.95	408704400.95
	Pasar Omben	Pasar Camplong	-2150000.000	435000.000	.372	-18859579.61	14559579.61
		Pasar Bayuates	-17850000.000	750000.000	.081	-46659620.02	10959620.02



	Pasar Kotah Jrengik	-1265000.000	1265000.000	.968	-49857225.76	47327225.76
	Pasar Karang Penang	-16145000.000	7555000.000	.720	-306353905.63	274063905.63
	Pasar Kedungdung	-2150000.000	420000.000	.360	-18283387.21	13983387.21
	Pasar Kammisan Ketapang	-24400000.000	1400000.000	.110	-78177957.36	29377957.36
	Pasar Pengarengan	-12250000.000	12250000.000	.968	-482807126.93	458307126.93
	Pasar Robatal	.000	.000	.000	.00	.00
	Pasar Srimangunan	.000	.000	.000	.00	.00
	Pasar Batulenger	.000	.000	.000	.00	.00
	Pasar Sereseh	.000	.000	.000	.00	.00
	Pasar Tambelangan	-16900000.000	3800000.000	.409	-162868741.41	129068741.41
	Pasar Torjun	-10950000.000	10950000.000	.968	-431570452.23	409670452.23
Pasar Bayuates	Pasar Camplong	15700000.000	867020.761	.036	2955977.31	28444022.69
	Pasar Omben	17850000.000	750000.000	.081	-10959620.02	46659620.02
	Pasar Kotah Jrengik	16585000.000	1470620.617	.074	-4598722.03	37768722.03
	Pasar Karang Penang	1705000.000	7592135.734	1.000	-275575937.68	278985937.68
	Pasar Kedungdung	15700000.000	859592.927	.038	2643868.52	28756131.48
	Pasar Kammisan Ketapang	-6550000.000	1588238.017	.347	-31710756.59	18610756.59
	Pasar Pengarengan	5600000.000	12272937.709	1.000	-456759549.54	467959549.54
	Pasar Robatal	17850000.000	750000.000	.081	-10959620.02	46659620.02
	Pasar Srimangunan	17850000.000	750000.000	.081	-10959620.02	46659620.02
	Pasar Batulenger	17850000.000	750000.000	.081	-10959620.02	46659620.02
	Pasar Sereseh	17850000.000	750000.000	.081	-10959620.02	46659620.02
	Pasar Tambelangan	950000.000	3873306.081	1.000	-122345333.96	124245333.96
	Pasar Torjun	6900000.000	10975654.878	.998	-404589191.37	418389191.37

Pasar Kotah Jrengik	Pasar Camplong	-885000.000	1337703.256	.998	-32401718.12	30631718.12
	Pasar Omben	1265000.000	1265000.000	.968	-47327225.76	49857225.76
	Pasar Bayuates	-16585000.000	1470620.617	.074	-37768722.03	4598722.03
	Pasar Karang Penang	-14880000.000	7660172.975	.766	-271125941.87	241365941.87
	Pasar Kedungdung	-885000.000	1332900.972	.998	-33122762.21	31352762.21
	Pasar Kammisan Ketapang	-23135000.000*	1886855.850	.041	-43903200.13	-2366799.87
	Pasar Pengarengan	-10985000.000	12315142.102	.982	-458942179.78	436972179.78
	Pasar Robatal	1265000.000	1265000.000	.968	-47327225.76	49857225.76
	Pasar Srimangunan	1265000.000	1265000.000	.968	-47327225.76	49857225.76
	Pasar Batulenger	1265000.000	1265000.000	.968	-47327225.76	49857225.76
	Pasar Sereseh	1265000.000	1265000.000	.968	-47327225.76	49857225.76
	Pasar Tambelangan	-15635000.000	4005024.969	.419	-112313427.28	81043427.28
	Pasar Torjun	-9685000.000	11022827.450	.983	-405323955.20	385953955.20
	<hr/>					
Pasar Karang Penang	Pasar Camplong	13995000.000	7567512.801	.789	-271733603.04	299723603.04
	Pasar Omben	16145000.000	7555000.000	.726	-274063905.63	306353905.63
	Pasar Bayuates	-1705000.000	7592135.734	1.000	-278985937.68	275575937.68
	Pasar Kotah Jrengik	14880000.000	7660172.975	.766	-241365941.87	271125941.87
	Pasar Kedungdung	13995000.000	7566665.382	.789	-272032944.90	300022944.90
	Pasar Kammisan Ketapang	-8255000.000	7683620.566	.959	-257957332.90	241447332.90
	Pasar Pengarengan	3895000.000	14392377.323	1.000	-196201950.56	203991950.56
	Pasar Robatal	16145000.000	7555000.000	.726	-274063905.63	306353905.63
	Pasar Srimangunan	16145000.000	7555000.000	.726	-274063905.63	306353905.63
	Pasar Batulenger	16145000.000	7555000.000	.726	-274063905.63	306353905.63
	Pasar Sereseh	16145000.000	7555000.000	.726	-274063905.63	306353905.63

	Pasar Tambelangan	-755000.000	8456833.036	1.000	-143080999.95	141570999.95
	Pasar Torjun	5195000.000	13303402.760	1.000	-163385529.79	173775529.79
Pasar Kedungdung	Pasar Camplong	.000	604669.331	1.000	-6583576.97	6583576.97
	Pasar Omben	2150000.000	420000.000	.360	-13983387.21	18283387.21
	Pasar Bayuates	-15700000.000 <sup>†</sup>	859592.927	.038	-28756131.48	-2643868.52
	Pasar Kotah Jrengik	885000.000	1332900.972	.998	-31352762.21	33122762.21
	Pasar Karang Penang	-13995000.000	7566665.382	.789	-300022944.90	272032944.90
	Pasar Kammisan Ketapang	-22250000.000	1461642.911	.093	-60167529.30	15667529.30
	Pasar Pengarengan	-10100000.000	12257197.885	.988	-478055701.54	457855701.54
	Pasar Robatal	2150000.000	420000.000	.360	-13983387.21	18283387.21
	Pasar Srimangunan	2150000.000	420000.000	.360	-13983387.21	18283387.21
	Pasar Batulenger	2150000.000	420000.000	.360	-13983387.21	18283387.21
	Pasar Sereseh	2150000.000	420000.000	.360	-13983387.21	18283387.21
	Pasar Tambelangan	-14750000.000	3823140.071	.459	-152743268.27	123243268.27
	Pasar Torjun	-8800000.000	10958051.834	.989	-426514159.30	408914159.30
Pasar Kammisan Ketapang	Pasar Camplong	22250000.000	1466023.533	.092	-14905752.41	59405752.41
	Pasar Omben	24400000.000	1400000.000	.110	-29377957.36	78177957.36
	Pasar Bayuates	6550000.000	1588238.017	.347	-18610756.59	31710756.59
	Pasar Kotah Jrengik	23135000.000 <sup>†</sup>	1886855.850	.041	2366799.87	43903200.13
	Pasar Karang Penang	8255000.000	7683620.566	.959	-241447332.90	257957332.90
	Pasar Kedungdung	22250000.000	1461642.911	.093	-15667529.30	60167529.30
	Pasar Pengarengan	12150000.000	12329740.468	.971	-431021493.20	455321493.20
	Pasar Robatal	24400000.000	1400000.000	.110	-29377957.36	78177957.36
	Pasar Srimangunan	24400000.000	1400000.000	.110	-29377957.36	78177957.36

	Pasar Batulenger	24400000.000	1400000.000	.110	-29377957.36	78177957.36
	Pasar Sereseh	24400000.000	1400000.000	.110	-29377957.36	78177957.36
	Pasar Tambelangan	7500000.000	4049691.346	.784	-82863413.03	97863413.03
	Pasar Torjun	13450000.000	11039134.930	.932	-376976835.40	403876835.40
Pasar Pengarengan	Pasar Camplong	10100000.000	12257721.036	.988	-457667670.55	477867670.55
	Pasar Omben	12250000.000	12250000.000	.968	-458307126.93	482807126.93
	Pasar Bayuates	-5600000.000	12272937.709	1.000	-467959549.54	456759549.54
	Pasar Kotah Irengik	10985000.000	12315142.102	.982	-436972179.78	458942179.78
	Pasar Karang Penang	-3895000.000	14392377.323	1.000	-203991950.56	196201950.56
	Pasar Kedungdung	10100000.000	12257197.885	.988	-457855701.54	478055701.54
	Pasar Kammissan Ketapang	-12150000.000	12329740.468	.971	-455321493.20	431021493.20
	Pasar Robatal	12250000.000	12250000.000	.968	-458307126.93	482807126.93
	Pasar Srimangunan	12250000.000	12250000.000	.968	-458307126.93	482807126.93
	Pasar Batulenger	12250000.000	12250000.000	.968	-458307126.93	482807126.93
	Pasar Sereseh	12250000.000	12250000.000	.968	-458307126.93	482807126.93
	Pasar Tambelangan	-4650000.000	12825852.798	1.000	-330077978.57	320777978.57
	Pasar Torjun	1300000.000	16430611.675	1.000	-180045176.01	182645176.01
Pasar Robatal	Pasar Camplong	-2150000.000	435000.000	.372	-18859579.61	14559579.61
	Pasar Omben	.000	.000	.	.00	.00
	Pasar Bayuates	-17850000.000	750000.000	.081	-46659620.02	10959620.02
	Pasar Kotah Irengik	-1265000.000	1265000.000	.968	-49857225.76	47327225.76
	Pasar Karang Penang	-16145000.000	7555000.000	.726	-306353905.63	274063905.63
	Pasar Kedungdung	-2150000.000	420000.000	.360	-18283387.21	13983387.21
	Pasar Kammissan Ketapang	-24400000.000	1400000.000	.110	-78177957.36	29377957.36

	Pasar Pengarengan	-12250000.000	12250000.000	.968	-482807126.93	458307126.93
	Pasar Srimangunan	.000	.000	.	.00	.00
	Pasar Batulenger	.000	.000	.	.00	.00
	Pasar Sereseh	.000	.000	.	.00	.00
	Pasar Tambelangan	-16900000.000	3800000.000	.409	-162868741.41	129068741.41
	Pasar Torjun	-10950000.000	10950000.000	.968	-431570452.23	409670452.23
Pasar Srimangunan	Pasar Camplong	-2150000.000	4350000.000	.372	-18859579.61	14559579.61
	Pasar Omben	.000	.000	.	.00	.00
	Pasar Bayuates	-17850000.000	7500000.000	.081	-46659620.02	10959620.02
	Pasar Kotah Jrengik	-12650000.000	12650000.000	.968	-49857225.76	47327225.76
	Pasar Karang Penang	-16145000.000	7555000.000	.726	-306353905.63	274063905.63
	Pasar Kedungdung	-2150000.000	4200000.000	.360	-18283387.21	13983387.21
	Pasar Kammissan Ketapang	-24400000.000	14000000.000	.110	-78177957.36	29377957.36
	Pasar Pengarengan	-12250000.000	12250000.000	.968	-482807126.93	458307126.93
	Pasar Robatal	.000	.000	.	.00	.00
	Pasar Batulenger	.000	.000	.	.00	.00
	Pasar Sereseh	.000	.000	.	.00	.00
	Pasar Tambelangan	-16900000.000	3800000.000	.409	-162868741.41	129068741.41
	Pasar Torjun	-10950000.000	10950000.000	.968	-431570452.23	409670452.23
Pasar Batulenger	Pasar Camplong	-2150000.000	4350000.000	.372	-18859579.61	14559579.61
	Pasar Omben	.000	.000	.	.00	.00
	Pasar Bayuates	-17850000.000	7500000.000	.081	-46659620.02	10959620.02
	Pasar Kotah Jrengik	-12650000.000	12650000.000	.968	-49857225.76	47327225.76
	Pasar Karang Penang	-16145000.000	7555000.000	.726	-306353905.63	274063905.63

	Pasar Kedungdung	-2150000.000	420000.000	.360	-18283387.21	13983387.21
	Pasar Kammisan Ketapang	-24400000.000	1400000.000	.110	-78177957.36	29377957.36
	Pasar Pengarengan	-12250000.000	12250000.000	.968	-482807126.93	458307126.93
	Pasar Robatal	.000	.000	.	.00	.00
	Pasar Srimangunan	.000	.000	.	.00	.00
	Pasar Sereseh	.000	.000	.	.00	.00
	Pasar Tambelangan	-16900000.000	3800000.000	.409	-162868741.41	129068741.41
	Pasar Torjun	-10950000.000	10950000.000	.968	-431570452.23	409670452.23
Pasar Sereseh	Pasar Camplong	-2150000.000	435000.000	.372	-18859579.61	14559579.61
	Pasar Omben	.000	.000	.	.00	.00
	Pasar Bayuates	-17850000.000	750000.000	.081	-46659620.02	10959620.02
	Pasar Kotah Jrengik	-1265000.000	1265000.000	.968	-49857225.76	47327225.76
	Pasar Karang Penang	-16145000.000	7555000.000	.726	-306353905.63	274063905.63
	Pasar Kedungdung	-2150000.000	420000.000	.360	-18283387.21	13983387.21
	Pasar Kammisan Ketapang	-24400000.000	1400000.000	.110	-78177957.36	29377957.36
	Pasar Pengarengan	-12250000.000	12250000.000	.968	-482807126.93	458307126.93
	Pasar Robatal	.000	.000	.	.00	.00
	Pasar Srimangunan	.000	.000	.	.00	.00
	Pasar Batulenger	.000	.000	.	.00	.00
	Pasar Tambelangan	-16900000.000	3800000.000	.409	-162868741.41	129068741.41
	Pasar Torjun	-10950000.000	10950000.000	.968	-431570452.23	409670452.23
Pasar Tambelangan	Pasar Camplong	14750000.000	3824816.989	.459	-122697272.33	152197272.33
	Pasar Omben	16900000.000	3800000.000	.409	-129068741.41	162868741.41
	Pasar Bayuates	-950000.000	3873306.081	1.000	-124245333.96	122345333.96

	Pasar Kotah Jrengik	15635000.000	4005024.969	.419	-81043427.28	112313427.28
	Pasar Karang Penang	755000.000	8456833.036	1.000	-141570999.95	143080999.95
	Pasar Kedungdung	14750000.000	3823140.071	.459	-123243268.27	152743268.27
	Pasar Kammisan Ketapang	-7500000.000	4049691.346	.784	-97863413.03	82863413.03
	Pasar Pengarengan	4650000.000	12825852.798	1.000	-32077978.57	330077978.57
	Pasar Robatal	16900000.000	3800000.000	.409	-129068741.41	162868741.41
	Pasar Srimangunan	16900000.000	3800000.000	.409	-129068741.41	162868741.41
	Pasar Batulenger	16900000.000	3800000.000	.409	-129068741.41	162868741.41
	Pasar Sereseh	16900000.000	3800000.000	.409	-129068741.41	162868741.41
	Pasar Torjun	5950000.000	11590621.209	1.000	-265225547.68	277125547.68
Pasar Torjun	Pasar Camplong	8800000.000	10958637.005	.989	-408704400.95	426304400.95
	Pasar Omben	10950000.000	10950000.000	.968	-409670452.23	431570452.23
	Pasar Bayuates	-6900000.000	10975654.878	.998	-418389191.37	404589191.37
	Pasar Kotah Jrengik	9685000.000	11022827.450	.983	-385953955.20	405323955.20
	Pasar Karang Penang	-5195000.000	13303402.760	1.000	-173775529.79	163385529.79
	Pasar Kedungdung	8800000.000	10958051.834	.989	-408914159.30	426514159.30
	Pasar Kammisan Ketapang	-13450000.000	11039134.930	.932	-403876835.40	376976835.40
	Pasar Pengarengan	-1300000.000	16430611.675	1.000	-182645176.01	180045176.01
	Pasar Robatal	10950000.000	10950000.000	.968	-409670452.23	431570452.23
	Pasar Srimangunan	10950000.000	10950000.000	.968	-409670452.23	431570452.23
	Pasar Batulenger	10950000.000	10950000.000	.968	-409670452.23	431570452.23
	Pasar Sereseh	10950000.000	10950000.000	.968	-409670452.23	431570452.23
	Pasar Tambelangan	-5950000.000	11590621.209	1.000	-277125547.68	265225547.68

\*. The mean difference is significant at the 0.05 level.

*Means Plots*

