

Pengaruh Return On Equity (ROE), Debt To Equity Ratio (DER), Net Profit Margin (NPM), dan Earning Per Share (EPS) Terhadap Harga Saham pada Perusahaan Pertambangan yang Terdaftar di Bursa Efek Indonesia periode 2019-2021

SKRIPSI

**Diajukan Untuk Memenuhi Salah Satu Syarat
Dalam Memperoleh Gelar Sarjana Akuntansi
Program Studi Akuntansi**



Diajukan Oleh :

KALDA SALSABILA

NPM : 18430077

**FAKULTAS EKONOMI DAN BISNIS
UNIVERSITAS WIJAYA KUSUMA SURABAYA**

2023

SURAT PERNYATAAN BEBAS PLAGIAT

SURAT PERNYATAAN BEBAS PLAGIAT

Nama : Kalda salsabila
NPM : 18430077
Alamat : Kencana Sari Timur I No. F/1
Program Studi : Akuntansi
Fakultas : Ekonomi dan Bisnis

Dengan ini menyatakan Bahwa skripsi dengan judul **“Pengaruh Return On Equity (ROE), Debt To Equity Ratio (DER), Net Profit Margin (NPM), dan Earning Per Share (EPS) Terhadap Harga Saham pada Perusahaan Pertambangan yang Terdaftar di Bursa Efek Indonesia periode 2019-2021”** bukan merupakan plagiasi atau saduran dari skripsi orang lain. Apabila kemudian hari pernyataan ini tidak benar maka saya bersedia menerima sanksi sesuai peraturan yang berlaku.

Demikian surat pernyataan ini dibuat dengan sebenar-benarnya untuk dipergunakan sebagaimana mestinya.

Surabaya, 30 Agustus 2023

Yang membuat pernyataan



Kalda Salsabila
18430077

LEMBAR PERSETUJUAN SKRIPSI

SKRIPSI

Pengaruh Return On Equity (ROE), Debt To Equity Ratio (DER), Net Profit Margin (NPM), dan Earning Per Share (EPS) Terhadap Harga Saham pada Perusahaan Pertambangan yang Terdaftar di Bursa Efek Indonesia periode 2019-2021

Diajukan Oleh:

KALDA SALSABILA
NPM : 18430077

TELAH DISETUJUI DAN DITERIMA DENGAN BAIK OLEH:


DOSEN PEMBIMBING



WIWIN WAHYUNI, SE., M.Ak

Tanggal 13 Juli 2023

KETUA PROGRAM STUDI



LILIK MARDIANA, SE., M.Ak, Ak., CA

Tanggal 13 Juli 2023

HALAMAN SUSUNAN DEWAN PENGUJI

SKRIPSI

Pengaruh Return On Equity (ROE), Debt To Equity Ratio (DER), Net Profit Margin (NPM), dan Earning Per Share (EPS) Terhadap Harga Saham pada Perusahaan Pertambangan yang Terdaftar di Bursa Efek Indonesia periode 2019-2021


Dipersiapkan dan disusun oleh:

KALDA SALSABILA

Npm ;18430077


Susunan Dewan Penguji

Pembimbing Utama;




Wiwin Wahyuni, SE., M.Ak.

Anggota Dewan Penguji Lain



Drs.Ec. Soemaryono, MM



Lilik Mardiana, SE.,M.Ak.,CA

Skrripsi ini telah diterima sebagai salah satu persyaratan

Untuk memperoleh gelar serjana ekonomi

Tanggal 30 Agustus 2023



LILIK MARDIANA, SE.,M.Ak.,CA

Ketua Program Studi Akuntansi

KATA PENGANTAR

Puji dan syukur penulis haturkan kehadiran Tuhan Yang Maha Esa karena atas segala berkat dan karunia-Nya sehingga penulis dapat menyelesaikan Skripsi ini dengan judul "**Pengaruh Return On Equity (ROE), Debt To Equity Ratio (DER), Net Profit Margin (NPM), dan Earning Per Share (EPS) Terhadap Harga Saham pada Perusahaan Pertambangan yang Terdaftar di Bursa Efek Indonesia periode 2019-2021**" dengan baik dan lancar. Skripsi ini ditulis dengan maksud untuk memenuhi persyaratan kelulusan untuk memenuhi gelar Sarjana Akuntansi S1 Fakultas Ekonomi dan Bisnis Universitas wijaya kusuma Surabaya.

Penulis menyadari sepenuhnya bahwa selama masa pendidikan dan dalam proses penyusunan skripsi ini, telah banyak menerima bimbingan, bantuan serta dukungan moral maupun materi dari berbagai pihak. Oleh karena itu, dengan hati yang tulus dan kerendahan hati yang paling dalam penulis mengucapkan rasa terima kasih kepada:

1. Allah SWT yang telah memberikan ridho, kelancara, rezeki, kesehatan serta kemudahan sehingga dapat menyelesaikan skripsi ini dengan lancar.
2. Bapak Prof. Dr. dr. H. Widodo Ario Kentjono, Sp.THT-KL(K), FICS. Selaku Rektor Universitas Wijaya Kusuma Surabaya.
3. Bapak Drs.Ec Gimanto Gunawan, MM,M.A Selaku Dekan Fakultas Ekonomi dan Bisnis Universitas Wijaya Kusuma Surabaya. Ibu Lilik Mardiana, S.E., M.Ak,AK.,CA Selaku Ketua Program Studi Akuntansi Fakultas Ekonomi dan Bisnis.
4. Ibu Wiwin Wahyuni, SE., M.Ak Selaku Dosen Pembimbing yang telah banyak meluangkan waktunya untuk membimbing dan memberikan masukan sejak awal sampai dengan terselesaikannya skripsi ini.
5. Ibu Sarah Yuliarini, SE., M.Ak., Ph.D.CFP selaku dosen wali yang telah membantu dan membimbing dalam hal administrasi perkuliahan.
6. Seluruh dosen pengampu program studi Akuntansi Fakultas Ekonomi dan Bisnis Universitas Wijaya Kusuma Surabaya, yang telah memberikan pengetahuan dan tauladan sehingga penulis mendapatkan ilmu yang bermanfaat. Seluruh staff kemahasiswaan dan akademik Fakultas Ekonomi Universitas Wijaya Kusuma Surabaya yang telah memberikan pelayanan selama proses perkuliahan sampai kelak akan menjadi alumni.
7. Kepada keluarga saya, Bapak. Agus Garajati, Ibu Tri Astuti Wulandari, Bapak Dudung dan Ibu Yuyun yang selalu mendoakan dan memberikan dukungan baik secara moral maupun material, sehingga penulis dapat menyelesaikan kuliah dengan baik.
8. Semua sahabat penulis dari awal perkuliahan. Terimakasih eja sudah menjadi sahabat yang selalu ada dikala penulis membutuhkan seseorang untuk bertukar pikiran. Terimakasih Rehan, Firwinda, Laras, Vinka yang selalu menjadi pendengar yang baik dan selalu memberikan

semangat. Terimakasih sudah menjadi sahabat yang sangat amat baik, terimakasih juga atas semua bantuannya, semoga tali persahabatannya akan selalu terjalin.

9. Seluruh teman-teman kelas Akuntansi B. Terimakasih atas semua bantuan dan dukungan selama perkuliahaan berlangsung.
10. Teman-teman angkatan 2018 dan semua pihak yang tidak bisa penulis sebutkan satu persatu.

Penulis mengucapkan terimakasih kepada semua pihak yang telah memberikan dukungan sehingga skripsi ini dapat terselesaikan dengan baik. Penulis menyadari bahwa dalam penyusunan skripsi ini masih banyak kekurangan dikarenakan terbatasnya pengetahuan dan pengalaman yang dimiliki oleh penulis. Oleh karena itu, peneliti mengharapkan kritik dan saran yang bersifat membangun dari semua pihak, dan semoga skripsi ini dapat memberikan wawasan yang lebih luas dan dapat bermanfaat bagi pihak yang membutuhkan. Terimakasih

Surabaya,

Kalda Salsabila

DAFTAR ISI

| | |
|--|-----|
| HALAMAN JUDUL..... | i |
| PERNYATAAN BEBAS PLAGIAT | ii |
| HALAMAN PERSETUJUAN..... | iii |
| HALAMAN SUSUNAN DEWAN PENGUJI | iv |
| KATA PENGANTAR | v |
| DAFTAR ISI..... | vii |
| DAFTAR TABEL..... | ix |
| DAFTAR GAMBAR | x |
| ABSTRAK | xi |
| <i>ABSTRACT</i> | xii |
| BAB I PENDAHULUAN | 1 |
| 1.1 Latar Belakang Masalah..... | 1 |
| 1.2 Rumusan Masalah | 5 |
| 1.3 Tujuan Penelitian | 6 |
| 1.4 Manfaat Penelitian | 6 |
| 1.5 Sistematika Penelitian | 7 |
| BAB II TELAAH PUSTAKA | 8 |
| 2.1 Landasan Teori..... | 8 |
| 2.1.1 Pengertian Saham..... | 8 |
| 2.1.2 Nilai Saham..... | 8 |
| 2.1.3 Pengertian Harga Saham..... | 9 |
| 2.1.4 Faktor Yang Mempengaruhi Harga Saham | 9 |
| 2.1.4.1 Analisis Teknikal..... | 10 |
| 2.1.4.2 Analisis Fundamental | 11 |
| 2.2 Analisis Ratio | 12 |
| 2.2.1 Return On Equity (ROE)..... | 14 |
| 2.2.2 Debt To Equity Ratio (DER) | 14 |
| 2.2.3 Net Profit Margin (NPM)..... | 15 |
| 2.2.4 Earning Per Share (EPS) | 16 |
| 2.3 Penelitian Terdahulu | 17 |
| 2.4 Kerangka Pemikiran..... | 23 |
| 2.5 Hipotesis..... | 26 |
| BAB III METODE PENELITIAN..... | 27 |
| 3.1 Pendekatan Penelitian | 27 |
| 3.2 Ruang lingkup Analisis | 27 |
| 3.3 Populasi dan Sampel | 27 |
| 3.4 Definisi Operasional Variabel..... | 28 |
| 3.4.1 Variabel Dependen..... | 29 |
| 3.4.2 Variabel Independen | 29 |
| 3.5 Jenis Dan Sumber Data | 31 |
| 3.5.1 Jenis Data | 31 |
| 3.5.2 Sumber Data..... | 31 |
| 3.6 Tehnik Pengumpulan Data..... | 32 |
| 3.7 Tehnik Analisis Data..... | 32 |

| | |
|---|-----------|
| 3.7.1 Pengujian Asumsi Klasik | 32 |
| 3.7.1.1 Uji Multikolinearitas | 33 |
| 3.7.1.2 Uji Autokolerasi | 33 |
| 3.7.1.3 Uji Normalitas | 34 |
| 3.7.1.4 Uji Heterokedastisitas..... | 34 |
| 3.8 Analisis Regresi Linier Berganda | 35 |
| 3.9 Pengujian Hipotesis..... | 36 |
| 3.9.1 Pengujian Terhadap Koefisien Regresi Secara Simultan (Uji F)..... | 36 |
| 3.9.2 Pengujian Dengan Koefisien Regresi (Uji T) | 37 |
| 3.9.3 Pengujian Dengan Koefisien Determinan (R^2) | 38 |
| BAB IV HASIL PENELITIAN DAN PEMBAHASAN..... | 39 |
| 4.1 Hasil Pemilihan Penelitian | 39 |
| 4.2 Hasil Analisis Data..... | 41 |
| 4.2.1 Analisis Statistik Deskriptif | 41 |
| 4.2.2 Hasil Uji Asumsi Klasik | 44 |
| 4.2.2.1 Hasil Uji Normalitas..... | 44 |
| 4.2.2.2 Hasil Uji Heteroskedastisitas..... | 45 |
| 4.2.2.3 Hasil Uji Multikolinieritas..... | 45 |
| 4.2.2.4 Hasil Uji Autokorelasi | 46 |
| 4.2.3 Hasil Analisis Regresi Linier Berganda..... | 46 |
| 4.2.4 Hasil Pengujian Hipotesis | 48 |
| 4.2.4.1 Hasil Uji t | 48 |
| 4.2.4.2 Hasil Uji F | 50 |
| 4.2.4.3 Hasil Uji Koefisien Determinasi | 51 |
| 4.3 Pembahasan Hasil Penelitian | 51 |
| 4.3.1 Pengaruh <i>Return On Equity</i> terhadap Harga saham..... | 51 |
| 4.3.2 Pengaruh <i>Debt To Equity Ratio</i> terhadap Harga Saham | 52 |
| 4.3.3 Pengaruh <i>Net Profit Margin</i> terhadap Harga Saham | 53 |
| 4.3.4 Pengaruh <i>Earning Per Share</i> terhadap Harga Saham..... | 54 |
| 4.3.5 Pengaruh Return On Equity, Debt To Equity Rasio, Net Profit Margin, dan Earning Per Share terhadap Harga Saham | 55 |
| BAB V SIMPULAN, SARAN, DAN KETERBATAS | 57 |
| 5.1 Simpulan | 57 |
| 5.2 Saran..... | 60 |
| 5.3 Keterbatasan Penelitian..... | 60 |
| DAFTAR PUSTAKA | |
| LAMPIRAN | |

DAFTAR TABEL

| | |
|--|----|
| Tabel 2.1 Penelitian Terdahulu | 18 |
| Tabel 4.1 Sampel Penelitian..... | 39 |
| Tabel 4.2 Nama Perusahaan Penelitian | 40 |
| Tabel 4.3 Statistik Deskriptif | 41 |
| Tabel 4.4 Hasil Uji Normalitas | 44 |
| Tabel 4.5 Hasil Uji Heteroskedastisitas | 45 |
| Tabel 4.6 Hasil Uji Multikolinieritas | 45 |
| Tabel 4.7 Hasil Uji Autokorelasi | 46 |
| Tabel 4.8 Hasil Analisis Regresi Linier Berganda | 46 |
| Tabel 4.9 Hasil Uji t | 49 |
| Tabel 4.10 Hasil Uji F | 50 |
| Tabel 4.11 Hasil Uji Koefisien Determinasi | 51 |

DAFTAR GAMBAR

| | |
|-----------------------------------|----|
| Gambar 2.1 Kerangka Berfikir..... | 25 |
|-----------------------------------|----|

ABSTRAK

Surat Berharga yang diterbitkan oleh badan usaha berupa PT. ditukarkan dengan harga saham. Dalam penelitian tertulis tujuannya ialah mengetahui bagaimana harga saham dipengaruhi oleh *return on equity* (ROE), *debt to equity ratio* (DER), *net profit margin* (NPM), dan *earnings per share* (EPS). Fakta penelitian tertulis disajikan dalam bentuk angka menyebabkan penggunaan metodologi kuantitatif dalam pelaksanaannya. Analisis pengaruh *Return On Equity* (ROE), *Debt to Equity Ratio* (DER), *Net Profit Margin* (NPM), dan *Earning Per Share* (EPS) terhadap Harga Saham pada Usaha Pertambangan di Bursa Efek Indonesia Tahun 2019-2021 termasuk dalam pelajaran ini. Populasi penelitian tertulis ialah semua perusahaan pertambangan yang terdaftar di Bursa Efek Indonesia pada periode 2019-2021. Purposive sampling ialah metodologi sampel yang dipilih. Penelitian tertulis dengan total sampel 27 perusahaan selama periode penelitian 3 tahun. Meninjau temuan analisis, variabel *return on equity* (ROE), *debt to equity ratio* (DER), *net profit margin* (NPM), dan *profit per share* (EPS) adanya pengaruh signifikan secara marginal terhadap harga saham perusahaan pertambangan di Bursa Efek Indonesia antara tahun 2019 dan 2021.

Kata Kunci: Harga Saham, Return on Equity (ROE), Debt to Equity Ratio (DER), Net Profit Margin (NPM), Dan Earnings Per Share (EPS)

ABSTRACT

Securities issued by a business entity in the form of PT. exchanged for the share price. In written research the aim is to find out how stock prices are affected by return on equity (ROE), debt to equity ratio (DER), net profit margin (NPM), and earnings per share (EPS). The fact that written research is presented in numerical form leads to the use of quantitative methodology in its implementation. Analysis of the effect of Return On Equity (ROE), Debt to Equity Ratio (DER), Net Profit Margin (NPM), and Earning Per Share (EPS) on Share Prices in Mining Businesses on the Indonesia Stock Exchange for 2019-2021 is included in this lesson. The written research population is all mining companies listed on the Indonesia Stock Exchange in the 2019-2021 period. Purposive sampling is the sample methodology chosen. The written research used a total sample of 27 companies over a 3 year research period. Reviewing the analysis findings, the variables return on equity (ROE), debt to equity ratio (DER), net profit margin (NPM), and profit per share (EPS) will all have a marginally significant effect on the stock price of mining companies on the Indonesia Stock Exchange between 2019 and 2021.

Keywords: *Stock Price, Return on Equity (ROE), Debt to Equity Ratio (DER), Net Profit Margin (NPM), and Earnings Per Share (EPS)*