

LAMPIRAN

Tabel Hasil Pertautan dan Kemerahan Luka

No	Sampel	Skor Pertautan					Skor Kemerahan				
		+0	+1	+2	+3	+4	+0	+1	+2	+3	+4
1	k-(1)			✓					✓		
2	k-(2)		✓					✓			
3	k-(3)		✓					✓			
4	k-(4)			✓					✓		
5	k-(5)		✓					✓			
6	k+(1)	✓					✓				
7	k+(2)	✓						✓			
8	k+(3)	✓						✓			
9	k+(4)		✓					✓			
10	k+(5)		✓					✓			
11	P1(1)		✓					✓			
12	P1(2)		✓					✓			
13	P1(3)		✓					✓			
14	P1(4)		✓					✓			
15	P1(5)		✓					✓			
16	P2(1)		✓					✓			
17	P2(2)		✓					✓			
18	P2(3)		✓					✓			
19	P2(4)		✓					✓			
20	P2(5)			✓					✓		
21	P3(1)		✓					✓			
22	P3(2)			✓				✓			
23	P3(3)		✓						✓		
24	P3(4)		✓					✓			
25	P3(5)		✓					✓			



K-



K+



P1



P2



P3

Gambar luka hari ke 1



K-



K+



P1

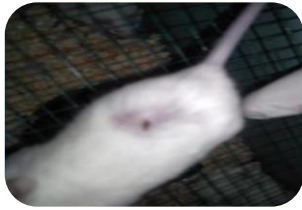


P2



P3

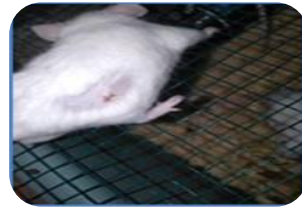
Gambar luka hari ke 2



K-



K+



P1




P2




P3

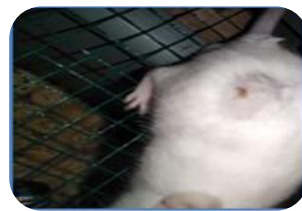
Gambar luka hari ke 3



K-



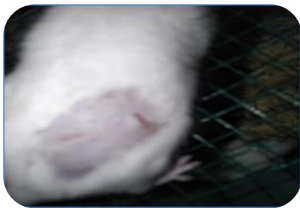
K+



P1



P2



P3

Gambar luka hari ke 4



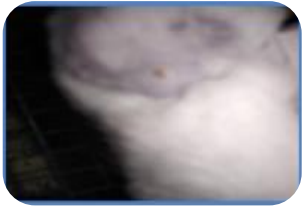
K-



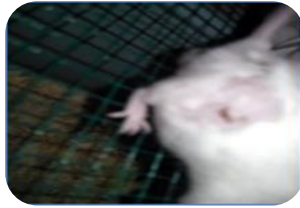
K+



P1

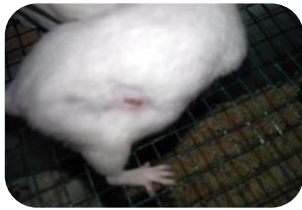


P2



P3

Gambar luka hari ke 5



K-



K+



P1



P2




P3


Gambar luka hari ke 6



1



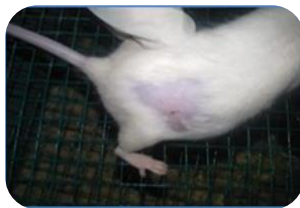
2



3



4



5

Gambar luka hari ke 7 (K-)



1




2



3

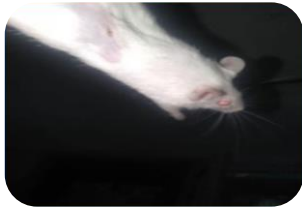


4



5

Gambar luka hari ke 7 (K+)



1




2



3



4



5

Gambar luka hari ke 7 (P1)



1



2



3

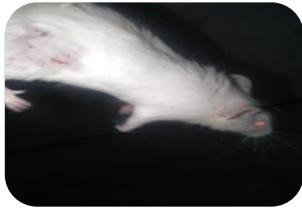


4



5

Gambar luka hari ke 7 (P2)



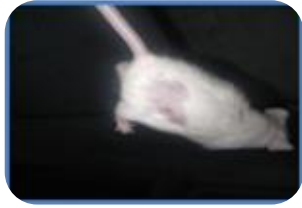
1



2



3



4



5

Gambar luka hari ke 7 (P3)



A



B



C



D



E



F



G



H



I



J

Keterangan gambar: A: Pemberian anastesi. E: Pembersihan kandang. I: Lendir jernih
B: Pengukuran luka. F: Pembersihan kandang. J: Lendir jernih
C: Pemberian terapi. G: Penyaringan lendir.
D: Pemberian terapi. H: Pengambilan lendir.



**YAYASAN WIJAYA KUSUMA
UNIVERSITAS WIJAYA KUSUMA SURABAYA
FAKULTAS KEDOKTERAN HEWAN**

Sekretariat : Jl. Dalem Kertajaya Barat XV/1, Surabaya 60135, Telp. (031) 5619980, 5677977 (Kantor) atau 1301 Fax. (031) 5679794
Website : www.uwks.ac.id | E-Mail : ikhs@uwks.ac.id ; ikhs@uwks.ac.id

Pada hari ini : Rabu
Tanggal : 21 Desember 2022
Pukul : 10.00-11.00
Telah dilaksanakan : Uji Kelainan Etik
Tempat : Lab. Patologi

Nama : AHMAD HAMDAN 'IZZUL HAQ
NPM : 19020098
Prodi : Kedokteran Hewan (SI)
Fakultas : Kedokteran Hewan
Universitas : Wijaya Kusuma Surabaya

Judul Penelitian:
EFEKTIVITAS LENDIR BEKICOT TERHADAP GAMBARAN
MAKROSKOPIS LUKA INSISI PADA MENCIT (*Mus musculus*)

Dengan hasil nilai sebagai berikut:

NO	PENGUJI	TANDA TANGAN
1	drh. Ady Kurnianto, M.Si	
2	drh. Indra Rahmawati, M.Si	

Hasil Penilaian:		Hasil Uji Kelainan Etik (Berl tanda centang)
1.	Lulus	
2.	Lulus dengan Syarat	✓
3.	Mengulang	
4.	Tidak Lulus	

Surabaya, 29 November 2022
Mengetahui
Ketua Komite Etik FKH UWKS

drh. Sheila Marty Yanestria, M.Vet

Gambar berita acara uji etik.



SMA HIDAYATUS SALAM

JALAN BANYU BIRU RT 32/ RW 8 DESA LOWAYU, KECAMATAN DUKUN,
KABUPATEN GRESIK, TELP: 085730606548, EMAIL: smalowayu@gmail.com

SURAT KETERANGAN

Yang bertanda tangan di bawah ini menerangkan bahwa

Nama	Ahmad Hamdan 'Izzul Haq
NPM	19820093
Jurusan	Kedokteran Hewan
Perguruan Tinggi	Universitas Wijaya Kusuma Surabaya

Dimar bahwa mahasiswa melakukan penelitian dengan judul "Efektifitas Larvitr
Bekicot Pada Gambaran Makroskopis Luka Insisi Pada Mencit (*Mus musculus*)" di
Laboratorium Biologi SMA Hidayatus Salam.

Demikian surat ini dibuat untuk digunakan sebagaimana, Terimakasih.

Gresik, 15 Januari 2023

Ketua Yayasan

Syahrudin, S pd, M.m

Kepala Sekolah

Alho'rah, S pd, M pd

Gambar surat keterangan laboratorium.



Foto peneliti dan beliau-beliau yang terlibat dalam penelitian.

Lembar Plagiasi

SERTIFIKAT

No. 23/II/Plagiasi/FKH/IV/2022

Verifikator Plagiasi Fakultas Kedokteran Hewan, Universitas Wijaya Kusuma Surabaya setelah melakukan uji plagiasi dengan *software similarity check* (by Turnitin) dengan ini menyatakan bahwa:

Judul : Efektivitas lender Bekicot terhadap Gambaran Makroskopis Luka Insisi pada Mencit (*Mus musculus*)
Nama Mahasiswa : Ahmad Hamdan 'Izzul Haq
NPM : 19820095

Memperoleh hasil uji similaritas sebesar **8% (delapan persen)** dan dinyatakan lolos dengan sesuai standar similaritas (<30%) yang digunakan di Fakultas Kedokteran Hewan, Universitas Wijaya Kusuma Surabaya*.
**Hasil sebagaimana dimaksud terlampir*

Surabaya, 11 April 2023
Verifikator Plagiasi



Ketua
Yos Adi Prakoso, drh., M.Sc.

Sekretaris

Junianto Wika Adi Pratama, drh., M.Si.

Administrator

Hana Cipka P. Wardhani, drh., M.Vet.

*Sertifikat ini berlaku internal di FKH UWKS dan digunakan hanya untuk mendaftar ujian skripsi

Skripsi_19820095_Ahmad Hamdan 'Izzul Haq Ke-3

ORIGINALITY REPORT

8% SIMILARITY INDEX	7% INTERNET SOURCES	2% PUBLICATIONS	2% STUDENT PAPERS
PRIMARY SOURCES			
1	eprints.ums.ac.id Internet Source		2%
2	erepository.uwks.ac.id Internet Source		1%
3	Submitted to Universitas Kristen Duta Wacana Student Paper		1%
4	repository.ub.ac.id Internet Source		1%
5	e-journal.unmas.ac.id Internet Source		1%
6	ojs.unud.ac.id Internet Source		<1%
7	Indah Rahmadaniah, Salni, Joko Marwoto, Sagita Darmasari. "The effect of black cummin (Nigella sativa) extract on spermatozoa morphology of male albino rats (Rattus norvegicus) after induced with 2-Methoxyethanol", Journal of Physcis: Conference Series, 2019 Publication		<1%