

**ANALISIS PENGARUH TENAGA KERJA, NILAI PRODUKSI, NILAI INVESTASI
TERHADAP JUMLAH IKM DI KABUPATEN BANGKALAN**

**Diajukan Untuk Memenuhi Salah Satu Syarat
Dalam Memperoleh Gelar Sarjana Ekonomi
Program Studi Ekonomi Pembangunan**



Diajukan Oleh:

TRI DEWI PURNAMA SARI

NPM : 18410002

**FAKULTAS EKONOMI DAN BISNIS
UNIVERSITAS WIJAYA KUSUMA SURABAYA**

2023

LEMBAR PENGESAHAN

SKRIPSI

ANALISIS PENGARUH TENAGA KERJA, NILAI PRODUKSI, NILAI
INVESTASI TERHADAP JUMLAH IKM DI KABUPATEN BANGKALAN


Diajukan Oleh:

TRI DEWI PURNAMA SARI

NPM: 18410002

TELAH DI SETUJUI DAN DI TERIMA DENGAN BAIK


DOSEN PEMBIMBING



RENTA YUSTIE, SE., M.SE.
NIK : 17773-ET

Tanggal, 13 Januari 2023

KETUA PROGRAM STUDI



GIGIH PRATOMO, SE. M.Sc.
NIK : 12676-ET

Tanggal, 13 Januari 2023

HALAMAN SUSUNAN DEWAN PENGUJI

SKRIPSI

ANALISIS PENGARUH TENAGA KERJA, NILAI PRODUKSI, NILAI
INVESTASI TERHADAP JUMLAH IKM DI KABUPATEN BANGKALAN

Dipersiapkan dan disusun oleh :

Tri Dewi Purnama Sari

NPM : 18410002

Susunan Dewan Penguji


Pembimbing Utama



Renta Yustie, SE.,M.SE.

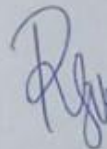
NIK : 17773-ET

Anggota Dewan Penguji Lain



Gigih Pratomo, SE.,M.Sc.

NIK : 12676-ET




Retno Febriyastuti Widyawati, SE.,M.Sc

NIK : 17781-ET

Skripsi ini telah diterima sebagai salah satu syarat persyaratan

Untuk memperoleh gelar Sarjana Ekonomi

Tanggal 31 Januari 2023



Gigih Pratomo, SE.,M.Sc.

NIK : 12676-ET

Ketua Program Studi

SURAT PERNYATAAN BEBAS PLAGIAT

Nama : Tri Dewi Purnama Sari
NPM : 18410002
Alamat : Jl. Dapuan Bendungan 3/14 Surabaya
Program Studi : Ekonomi Pembangunan
Fakultas : Ekonomi dan Bisnis

Dengan ini menyatakan bahwa skripsi dengan judul “Analisis Pengaruh Tenaga Kerja, Nilai Produksi, Nilai Investasi Terhadap Jumlah IKM Di Kabupaten Bangkalan” bukan merupakan plagiasi atau saduran dari skripsi orang lain. Apabila kemudian hari pernyataan ini tidak benar maka saya bersedia menerima sanksi sesuai peraturan yang berlaku.

Demikian surat pernyataan ini dibuat dengan sebenar-benarnya untuk dipergunakan sebagaimana mestinya.

Surabaya, 31 Januari 2023
Yang membuat pernyataan,

Tri Dewi Purnama Sari
18410002

KATA PENGANTAR

Alhamdulillah puji syukur penulis panjatkan kehadirat Allah SWT karena dengan limpahan rahmat dan hidayahNya sehingga penulis dapat menyusun dan menyelesaikan skripsi ini. Atas izin dan kehendak Allah SWT skripsi sebagai salah satu persyaratan untuk menyelesaikan Program Sarjana (S1) Jurusan Ekonomi Pembangunan Fakultas Ekonomi dan Bisnis Universitas Wijaya Kusuma Surabaya yang berjudul “Analisis Pengaruh Tenaga Kerja, Nilai Produksi, Nilai Investasi Terhadap Jumlah IKM Di Kabupaten Bangkalan” telah diselesaikan sesuai dengan waktu yang telah direncanakan. Dalam penulisan skripsi ini, penulis menyadari bahwa terselesaikannya skripsi ini adalah atas izin Allah SWT sebagai pemegang kendali dan penulis sadar bahwa dalam proses penulisan skripsi ini banyak mengalami kendala. Namun berkat bantuan, bimbingan dan kerja sama dari berbagai pihak sehingga kendala-kendala yang dihadapi tersebut dapat diatasi. Tidak lepas pula doa dan dukungan dari segenap keluarga besar penulis yang selaku percaya bahwa segala sesuatu yang dilakukan dengan ikhlas dan tulus akan membuahkan hasil yang baik.

Untuk itu pada kesempatan ini penulis ingin mengucapkan terima kasih kepada:

1. Bapak Prof. Dr. H. Widodo Ario Kentjono, dr. Sp. HTH-KL(K), FICS selaku Rektor Universitas Wijaya Kusuma Surabaya.
2. Bapak Drs. Ec. Gimanto Gunawan, MM, M.Ak. Selaku Dekan Fakultas Ekonomi dan Bisnis Universitas Wijaya Kusuma Surabaya.

3. Bapak Gigih Pratomo, S.E., M.Sc. selaku Ketua Program Studi S1 Ekonomi Pembangunan Universitas Wijaya Kusuma Surabaya.
4. Bapak Sony Kristiyanto, SE.,ME. Selaku Sekretaris Program studi S1 Ekonomi Pembangunan Universitas Wijaya Kusuma Surabaya.
5. Ibu Renta Yustie, SE.,M.SE. Selaku Dosen Pembimbing, terima kasih atas waktu dan kesematan yang sudah diberikan, terima kasih untuk arahan dan bimbingan sampai terselesainya penelitian ini.
6. Seluruh dosen Fakultas Ekonomi dan Bisnis, khususnya Dosen Departemen Ilmu Ekonomi. Terimakasih atas ilmu pengetahuan yang telah diberikan selama perkuliahan.
7. Seluruh staff Fakultas Ekonomi dan Bisnis Universitas Wijaya Kusuma Surabaya.
8. Terima kasih kepada kedua orang tua atas kesabaran dan ketulusan dalam membimbing dan membesarkan, terima kasih atas dukungan dan support yang diberikan hingga bisa di titik seperti ini. Terutama untuk ayah, yang mempunyai cita cita untuk anaknya agar bisa sekolah lebih tinggi, pengorbanan yang sangat amat luar biasa.
9. Teman – Teman di kelas A Ekonomi Pembangunan yang turut memberi dukungan. Seluruh sahabat – sahabat tercinta penulis yang selalu memberi nasihat dan dukungan agar semangat menyelesaikan skripsi ini.

DAFTAR ISI

LEMBAR PENGESAHAN	i
KATA PENGANTAR	ii
ABSTRAK	iv
ABSTRACT	v
DAFTAR ISI.....	vi
BAB 1	1
PENDAHULUAN	1
1.1 Latar Belakang	1
1.2 Rumusan Masalah	10
1.3 Tujuan Penelitian.....	11
1.4 Manfaat Penelitian.....	12
1.5 Sistematika Pembahasan	12
BAB II.....	14
TINJAUAN PUSTAKA	14
2.1 Landasan teori.....	14
2.1.1 Pengertian industri kecil	14
2.1.2 Pengertian Tenaga Kerja.....	18
2.1.3 Pengertian Produksi	19
2.1.4 Pengertian Investasi	21
2.2 Penelitian Terdahulu	23
2.3 Kerangka Berfikir	33
2.4 Hipotesis	34
BAB III	35
METODE PENELITIAN.....	35
3.1 Pendekatan Penelitian	35
3.2 Populasi dan Sampel	36
3.3 Identifikasi dan Definisi Operasional Variabel	38

3.4	Jenis dan Sumber data	
3.5	Teknis Analisis	39
3.5.1	Model Data Panel	39
3.5.2	Uji Asumsi Klasik	42
3.5.3	Uji Hipotesis	45
BAB IV		47
HASIL DAN PEMBAHASAN		47
4.1	Gambaran Subjek Penelitian	47
4.1.1	Geografi Kabupaten Bangkalan	47
4.1.2	Jumlah Industri Kecil Menengah	49
4.1.3	Tenaga Kerja	51
4.1.4	Nilai Produksi	52
4.1.5	Nilai Investasi	54
4.2	Deskripsi Penelitian	55
4.2.1	Pemilihan Model Estimasi Data Panel	55
4.3	Pemilihan Model Data Panel	56
4.3.1	Analisis Model	56
4.4	Uji Asumsi Klasik	58
4.4.1	Uji Normalitas	58
4.4.2	Uji Multikolinieritas	59
4.4.3	Uji Heteroskedastisitas	59
4.4.4	Uji Autokorelasi	60
4.4.5	Uji Linieritas	61
4.5	Uji Kelayakan Model	61
4.6	Pembahasan	66
BAB V		69
KESIMPULAN DAN SARAN		69
5.1	Kesimpulan	69
5.2	Saran	70
DAFTAR PUSTAKA		71

DAFTAR GAMBAR

<u>GAMBAR 1.1</u>	6
<u>GAMBAR 2.3</u>	31
<u>GAMBAR 4.1</u>	52
<u>GAMBAR 4.2</u>	53
<u>GAMBAR 4.3</u>	54
<u>GAMBAR 4.4</u>	55
<u>GAMBAR 4.5</u>	56
<u>GAMBAR 4.6</u>	57
<u>GAMBAR 4.7</u>	58
<u>GAMBAR 4.8</u>	59

DAFTAR TABEL

<u>TABEL 3.1</u>	6
<u>TABEL 4.1</u>	45
<u>TABEL 4.2</u>	51
<u>TABEL 4.3</u>	51
<u>TABEL 4.4</u>	53
<u>TABEL 4.5</u>	54

DAFTAR LAMPIRAN

<u>Data Industri Bangkalan Tahun 2017-2021</u>	77
<u>Analisis Model Regresi</u>	78
<u>Uji Asumsi Klasik</u>	80
<u>Uji Parsial</u>	85
<u>Uji Simultan</u>	86

ABSTRAK

Pertumbuhan IKM di Kabupaten Bangkalan selama 5 Tahun belakang mengalami kenaikan pada setiap tahunnya. Kenaikkan jumlah ikm pada tahun 2020 yang paling tinggi dengan bertambah 466 unit. Lalu bertambah lagi di angka 233 unit, jadi total keseluruhan ikm di kabupaten bangkalan pada tahun 2017-2022 sebanyak 1,283 unit ikm. Metode penelitian ini menggunakan pendekatan kuantitatif yang menggunakan alat analisis yaitu regresi data panel yang berarti data yang digunakan merupakan data *cross section* dengan data *time series*. Pada Kabupaten Bangkalan terdapat 18 kecamatan diantaranya kecamatan Arosbaya, Geger, Kokop, Konang, Kwanyar, Sepuluh, Tanah Merah, Tragah, Bangkalan, Blega, Burneh, Galis, Kamal, Klampis, Labang, Modung, Socah dan kecamatan Tanjung Bumi. Dari 18 kecamatan tersebut keseluruhannya dimasukkan dalam penelitian ini. Teknik pengambilan sample yaitu dengan teknik *total sampling*, yang artinya sample diambil dari seluruh populasi. Berdasarkan hasil analisis dan pembahasan, variabel tenaga kerja memiliki hubungan yang signifikan dan positif dengan jumlah IKM pada sektor IKM di Kabupaten Bangkalan, variabel nilai prodsi memiliki hubungan yang signifikan dan positif dengan jumlah IKM serta nilai investasi juga memiliki pengaruh terhadap jumlah ikm dan bersifat positif terhadap jumlah IKM pada industri kecil menengah di Kabupaten Bangkalan.

Kata Kunci. : Jumlah IKM, Tenaga Kerja, Nilai Produksi, Nilai Investasi

ABSTRACT

The growth of IKM in Bangkalan Regency over the past 5 years has increased every year. The increase in the number of small and medium-sized businesses in 2020 was the highest with an increase of 466 units. Then it increased again at 233 units, so the number of IKM in Bangkalan Regency in 2017-2022 was 1,283 IKM units. This research method uses a quantitative approach using an analysis tool, namely panel data regression, which means that the data used is cross section data with time series data. In Bangkalan Regency there are 18 sub-districts including Arosbaya, Geger, Kokop, Konang, Kwanyar, Ten, Tanah Merah, Tragah, Bangkalan, Blega, Burneh, Galis, Kamal, Klampis, Labang, Modung, Socah and Tanjung Bumi sub-districts. All of the 18 sub-districts were included in this study. The sampling technique was the total sampling technique, which means that the sample was taken from the entire population. Based on the results of the analysis and discussion that the labor variable has a significant and positive relationship to the number of IKM in the small and medium industrial sector in Bangkalan Regency. The production value variable has a significant and positive relationship to the number of IKM in the small and medium industrial sector in Bangkalan Regency. Value variable Investment has a significant and positive effect on the number of IKM in the small and medium industrial sector in Bangkalan Regency.

Keywords. : Number of SMIs, Labor, Production Value, Investment Value