

**ANALISIS PENGARUH PENDIDIKAN, UPAH MINIMUM
KABUPATEN/KOTA (UMK), DAN PERTUMBUHAN EKONOMI
TERHADAP TINGKAT KEMISKINAN DI 12 KABUPATEN/KOTA
JAWA TIMUR TAHUN 2014-2020**

SKRIPSI

Diajukan Untuk Memenuhi Salah Satu Syarat Dalam Memperoleh Gelar Sarjana Ekonomi
Program Studi Ekonomi Pembangunan



Diajukan oleh

NATALIA BERNATHA

NPM : 17410003

PROGRAM STUDI EKONOMI PEMBANGUNAN

FAKULTAS EKONOMI DAN BISNIS

UNIVERSITAS WIJAYA KUSUMA SURABAYA

2023

KATA PENGANTAR

Puji syukur kepada Tuhan Yang Maha Esa yang telah memberikan kemudahan, kelancaran, rahmat, nikmat, dan karunia-Nya, sehingga Skripsi ini yang berjudul : **“ANALISIS PENGARUH PENDIDIKAN, UPAH MINIMUM KABUPATEN/KOTA (UMK), DAN PERTUMBUHAN EKONOMI TERHADAP KEMISKINAN DI 12 KABUPATEN/KOTA JAWA TIMUR TAHUN 2014 – 2020”** dapat terselesaikan dengan baik. Skripsi ini merupakan salah satu syarat untuk dapat meraih gelar sarjana ekonomi di Fakultas Ekonomi Jurusan Ekonomi Pembangunan Universitas Wijaya Kusuma Surabaya. Dalam penyusunan skripsi ini, penulis tak luput mengalami kesulitan dan penulis menyadari bahwa dalam menyelesaikan skripsi ini penulis masih jauh dari sempurna. Hal ini dikarenakan karena penulis memiliki keterbatasan ilmu dan pengalaman yang ada pada diri penulis, sehingga penulis mengharapkan saran dan kritik yang dapat membangun demi kemajuan bersama.

Dalam penyelesaian penulisan skripsi ini, penulis memperoleh bantuan dan dukungan dari berbagai pihak, untuk itu pada kesempatan ini penulis mengucapkan banyak terima kasih kepada:

1. Bapak Prof.Dr.H.Widodo Ario Kentjono,dr.,Sp.THT-KL (K), FICS selaku Rektor Universitas Wijaya Kusuma Surabaya.
2. Bapak Drs. Ec. Gimanto Gunawan, M.M., M.AK selaku Dekan Fakultas Ekonomi dan Bisnis Universitas Wijaya Kusuma Surabaya.
3. Bapak Gigih Pratomo, SE, M.Sc. selaku Ketua Jurusan Program Studi Ekonomi Pembangunan Fakultas Ekonomi dan Bisnis Universitas Wijaya Kusuma Surabaya
4. Ibu Ermatry Hariani, SE,M.S.E sebagai Dosen Pembimbing yang dengan sabar memberikan bimbingan, dukungan, bantuan dan semangat sehingga skripsi ini dapat di susun dengan baik.

5. Bapak Sony Kristiyanto, SE, ME selaku Dosen Wali yang selalu memberikan doa, semangat serta dukungannya dalam memotivasi penulis, sehingga skripsi ini dapat selesai.
6. Bapak dan Ibu Dosen Fakultas Ekonomi dan Bisnis yang telah memberikan banyak ilmu pengetahuan, nasehat, bimbingan serta kesabaran selama proses perkuliahan.
7. Staff Pegawai TU Fakultas Ekonomi dan Bisnis Universitas Wijaya Kusuma Surabaya yang telah membantu penulis dalam mendapatkan informasi dan urusan universitas.
8. Terima kasih untuk *Badan Pusat Statistik (BPS)* dan *Dinas Ketenagakerjaan dan Transmigrasi (Disnakertrans)* Prov Jatim yang telah memberikan datanya, sehingga skripsi ini dapat selesai.
9. Terima Kasih untuk kedua orang tua dan keluarga yang selalu mendoakan, memberikan semangat serta motivasi dan dukungannya, sehingga skripsi ini dapat selesai.
10. Terima Kasih untuk kakak tingkat Ep, teman-teman fakultas ekonomi yang namanya tidak dapat saya sebutkan satu persatu, dan sahabat Ep kelas F yang telah memberikan semangat, dukungan, doa, dan motivasinya sehingga skripsi ini dapat selesai.

Akhir kata penulis mengucapkan terima kasih sedalam-dalamnya semoga Tuhan selalu memberikan Rahmat dan kebaikan pula kepada seluruh pihak yang telah membantu penulis dalam menyelesaikan skripsi ini.

Surabaya, 17 Oktober 2022

Penulis

SURAT PERNYATAAN BEBAS PLAGIAT

Saya yang bertanda tangan di bawah ini :

Nama : Natalia Bernatha

NPM : 17410003

Alamat : Peram Alam Mutiara Blok C-3 No. 5 Sidoarjo

Program Studi : Ekonomi Pembangunan

Fakultas : Ekonomi dan Bisnis

Dengan ini menyatakan skripsi dengan judul "ANALISIS PENGARUH PENDIDIKAN,
UPAH MINIMUM KABUPATEN/KOTA (UMK), DAN PERTUMBUHAN EKONOMI
TERHADAP KEMISKINAN DI 12 KABUPATEN/KOTA JAWA TIMUR TAHUN 2014 –
2020"

Surabaya, 18 Oktober 2022

Yang membuat pernyataan ini



(Natalia Bernatha)
17410003

SKRIPSI

ANALISIS PENGARUH PENDIDIKAN, UPAH MINIMUM KABUPATEN/KOTA
(UMK), DAN PERTUMBUHAN EKONOMI TERHADAP KEMISKINAN DI 12
KABUPATEN/KOTA JAWA TIMUR TAHUN 2014 – 2020

DIAJUKAN OLEH :

NATALIA BERNATHA

NPM : 17410003

TELAH DISETUJUI DAN DITERIMA BAIK OLEH :

DOSEN PEMBIMBING




Ermatry Wariyani, SE, M.S.E

NIK/NIP 17782-ET

Tanggal 27 Januari 2023

KETUA PROGRAM STUDI



Ghizh Pratomo, SE, M.Sc.

NIK/NIP 12676-ET

Tanggal 27 Januari 2023

Skripsi

**ANALISIS PENGARUH PENDIDIKAN, UPAH MINIMUM KABUPATEN/KOTA
(UMK), DAN PERTUMBUHAN EKONOMI TERHADAP KEMISKINAN DI 12
KABUPATEN/KOTA JAWA TIMUR TAHUN 2014 – 2020**

Dipersiapkan dan disusun oleh :

NATALIA BERNATHA
NPM : 17410003


Susunan Dewan Penguji

Pembimbing Utama




Ermatry Hariani, SE, M.S.E
NIK/NIP 17782-ET

Anggota Dewan Penguji Lain



Drs. Ec. Budi Pravitno, MM
NIK/NIP 9215-ET




Sony Kristiyanto, SE, ME
NIK/NIP 12675-ET

Skripsi Ini Telah Diterima Sebagai Salah Satu Persyaratan

Untuk Memperoleh Gelar Sarjana Ekonomi

Tanggal 27 Januari 2023



Ghijh Pratomo, SE, M.Sc.
NIK/NIP 12676-ET
Ketua Program Studi

DAFTAR ISI

KATA PENGANTAR.....	ii
DAFTAR ISI	vii
DAFTAR TABEL.....	x
DAFTAR GAMBAR.....	xi
DAFTAR LAMPIRAN	xii
ABSTRAK	13
ABSTRACT	14
BAB I PENDAHULUAN.....	Error! Bookmark not defined.
1.1. LATAR BELAKANG.....	Error! Bookmark not defined.
1.2. RUMUSAN MASALAH.....	Error! Bookmark not defined.
1.3. TUJUAN MASALAH	Error! Bookmark not defined.
1.4. MANFAAT PENELITIAN.....	Error! Bookmark not defined.
1.5. SISTEMATIKA PENELITIAN	Error! Bookmark not defined.
BAB II TELAAH PUSTAKA.....	Error! Bookmark not defined.
2.1. LANDASAN TEORI.....	Error! Bookmark not defined.
2.1.1. KEMISKINAN.....	Error! Bookmark not defined.
2.1.2. PENDIDIKAN	Error! Bookmark not defined.
2.1.3. UPAH MINIMUM	Error! Bookmark not defined.
2.1.4. PERTUMBUHAN EKONOMI	Error! Bookmark not defined.
2.1.5. HUBUNGAN ANTAR VARIABEL	Error! Bookmark not defined.
2.2. PENELITIAN TERDAHULU	Error! Bookmark not defined.

2.3 HIPOTESIS	Error! Bookmark not defined.
2.3.1.KERANGKA PEMIKIRAN...	Error! Bookmark not defined.
BAB III METODE PENELITIAN	Error! Bookmark not defined.
3.1. PENDEKATAN PENELITIAN	Error! Bookmark not defined.
3.2. POPULASI DAN SAMPEL	Error! Bookmark not defined.
3.3. IDENTIFIKASI VARIABEL.....	Error! Bookmark not defined.
3.4. DEFINISI OPERASIONAL VARIABEL	Error! Bookmark not defined.
3.5. JENIS DAN SUMBER DATA.....	Error! Bookmark not defined.
3.6. PROSEDUR PENGUMPULAN DATA.	Error! Bookmark not defined.
3.7 TEKNIK ANALISIS DATA.....	Error! Bookmark not defined.
3.7.1. Pemilihan Permodelan Estimasi dengan Data Panel	Error! Bookmark not defined.
3.7.2. Uji Asumsi Klasik	Error! Bookmark not defined.
3.7.3. Uji Hipotesis	Error! Bookmark not defined.
BAB IV HASIL PENELITIAN DAN PEMBAHASAN	Error! Bookmark not defined.
4.1. Gambaran Umum Objek Penelitian	Error! Bookmark not defined.
4.1.1. Kemiskinan (Y).....	Error! Bookmark not defined.
4.1.2. Pendidikan (X1)	Error! Bookmark not defined.
4.1.3. Upah Minimum 12 Kabupaten/Kota (X2)	Error! Bookmark not defined.
4.1.4. Pertumbuhan Ekonomi (X3).....	Error! Bookmark not defined.
4.2. Analisis Deskriptif.....	Error! Bookmark not defined.
4.3. Permodelan Estimasi Data Panel.....	Error! Bookmark not defined.
4.3.1. Uji Chow.....	Error! Bookmark not defined.

4.3.2.	Uji Hausman	Error! Bookmark not defined.
4.3.3.	Uji Langrange Mutlipler (LM)	Error! Bookmark not defined.
4.4.	Estimasi Model.....	Error! Bookmark not defined.
4.5.	Hasil Uji Asumsi Klasik	Error! Bookmark not defined.
4.5.1.	Uji Multikolinearitas.....	Error! Bookmark not defined.
4.5.2.	Uji Heteroskedastisitas.....	Error! Bookmark not defined.
4.5.3.	Uji Autokorelasi	Error! Bookmark not defined.
4.5.4.	Uji Normalitas	Error! Bookmark not defined.
4.5.5.	Uji Linearitas.....	Error! Bookmark not defined.
4.6.	Hasil Uji Hipotesis	Error! Bookmark not defined.
4.6.1.	Uji t-Statistik	Error! Bookmark not defined.
4.6.2.	Uji F-Statistik	Error! Bookmark not defined.
4.6.3.	Koefisien Determinasi (R^2)	Error! Bookmark not defined.
4.7.	Pembahasan	Error! Bookmark not defined.
4.7.1.	Pendidikan terhadap kemiskinan di 12 Kabupaten/Kota Jawa Timur	Error!
	Bookmark not defined.	
4.7.2.	Upah Minimum Kabupaten/Kota (UMK) terhadap kemiskinan diKabupaten/Kota Jawa Timur.....	Error! Bookmark not defined.
4.7.3.	Pertumbuhan Ekonomi terhadap kemiskinan di Kabupaten/Kota Jawa Timur	Error! Bookmark not defined.
	BAB V SIMPULAN dan SARAN	Error! Bookmark not defined.
5.1.	Simpulan.....	Error! Bookmark not defined.
5.2.	Saran.....	Error! Bookmark not defined.
	DAFTAR PUSTAKA.....	Error! Bookmark not defined.

DAFTAR TABEL

Tabel 1.1 Tingkat Kemiskinan di Indonesia Tahun 2014-2020 (Ribu Jiwa)	2
Tabel 1.2 Jumlah dan Presentase Penduduk Miskin di Provinsi Jawa Timur Tahun 2014-2020.....	3
Tabel 1.3 Tingkat Kemiskinan di Pulau Jawa Tahun 2014-2020	4
Tabel 1.4 Jumlah Kabupaten/Kota di Jawa Timur Berdasarkan Rata-Rata Tingkat Kemiskinan Tahun 2014-2020.....	10
Tabel 3.7.2.3 Kriteria Pengujian Durbin Watson.....	50
Tabel 4.1 Kemiskinan di 12 Kabupaten/Kota Jawa Timur Tahun 2014-2020.....	54
Tabel 4.2 Pendidikan Angka Partisipasi Murni (APM) menurut Kelompok Usia 16-18 Tahun atau setingkat SMA di 12 Kabupaten/ Kota Jawa Timur Tahun 2014-2020.....	55
Tabel 4.3 Upah Minimum 12 Kabupaten/Kota di Jawa Timur Tahun 2014-2020.....	56
Tabel 4.4 Laju Pertumbuhan PDRB menurut 12 Kabupaten/Kota Jawa Timur Tahun 2014-2018	57
Tabel 4.5 Analisis Deskriptif	58
Tabel 4.6 Hasil Uji Chow	60
Tabel 4.7 Hasil Uji Hausman	61
Tabel 4.8 Hasil Uji Langrange Multipler (LM).....	61
Tabel 4.9 Hasil Estimasi Model Random Effect Model.....	62
Tabel 4.10 Hasil Uji Multikolinearitas	63
Tabel 4.11 Hasil Uji Heteroskedastisitas	64
Tabel 4.12 Hasil Uji Autokorelasi	64
Tabel 4.13 Hasil Uji Diferensi	64
Tabel 4.14 Hasil Uji Normalitas.....	65
Tabel 4.15 Hasil Uji Linieritas	66
Tabel 4.16 Hasil Uji t-Statistik.....	67

Tabel 4.17 Hasil Uji F-Statistik.....	68
Tabel 4.18 Koefisien Determinasi (R^2).....	69

DAFTAR GAMBAR

Gambar 1. 1 Tingkat Kemiskinan di 12 Kabupaten / Kota dibawah 10% Tahun 2014 – 2020 (Persen).....	5
Gambar 1. 2 Tingkat Kemiskinan di 21 Kabupaten / Kota 10%-20% Tahun 2014 – 2020 (Persen).....	6
Gambar 1. 3 Tingkat Kemiskinan di 4 Kabupaten / Kota 20%-30% Tahun 2014 – 2020 (Persen).....	7
Gambar 1. 4 Kemiskinan di Jawa Timur Tahun 2014 – 2020 (Ribu Jiwa).....	11
Gambar 1. 5 Laju Pertumbuhan Jawa Timur Tahun 2014 – 2020 (Persen).....	11
Gambar 1. 6 Angka Partisipasi Murni menurut Kelompok Usia 16-18 tahun atau setingkat SMA/MA di Jawa Timur Tahun 2017 -2020 (Persen)	13
Gambar 2.1. 1 Lingkaran Setan Kemiskinan(<i>vicious circle of poverty</i>).....	25

DAFTAR LAMPIRAN

Lampiran 1 Kemiskinan Kabupaten/Kota Jawa Timur Tahun 2012 – 2018.....	80
Lampiran 2 Pendidikan Kabupaten/Kota Jawa Timur Tahun 2012 - 2018	80
Lampiran 3 Upah Minimum Kabupaten/Kota Jawa Timur Tahun 2012 - 2018	81
Lampiran 4 Laju Pertumbuhan Ekonomi PDRB Kabupaten/Kota Jawa Timur Tahun 2012 - 2018	82
Lampiran 5 Analisis Deskriptif	82
Lampiran 6 Uji Chow	83
Lampiran 7 Uji Hausman.....	84
Lampiran 8 Uji Langrange Multiplier (LM-Test).....	85
Lampiran 9 Estimasi Model Random Effect Model.	86
Lampiran 10 Uji Multikolinearitas	86
Lampiran 11 Uji Heteroskedastisitas	87
Lampiran 12 Uji Autokorelasi.....	88
Lampiran 13 Uji Diferensi	89
Lampiran 14 Uji Normalitas	90
Lampiran 15 Uji Linearitas	91

ABSTRAK

Kemiskinan merupakan persoalan mendasar dan menjadi perhatian serius dari pemerintah. Jumlah penduduk yang banyak dengan sebagian besar penduduknya memiliki tingkat pendidikan yang rendah akan memicu adanya kesenjangan sosial dan terjadi kemiskinan. Masalah kemiskinan bukan hanya merupakan masalah nasional, melainkan sudah menjadi masalah global. Salah satu negara yang memiliki persentase kemiskinan tinggi adalah Indonesia. Negara Indonesia merupakan negara berkembang yang sebagian besar penduduknya memiliki tingkat pendidikan rendah dan tentunya memiliki berbagai masalah dalam mewujudkan kesejahteraan masyarakatnya secara merata. Kemiskinan terjadi di berbagai daerah yang tersebar di Indonesia.

Penelitian ini memiliki tujuan yakni menganalisis hubungan terkait pada “Pendidikan, Upah Minimum Kabupaten/kota (UMK), dan Pertumbuhan Ekonomi terhadap Kemiskinan di 12 Kabupaten/kota Jawa Timur tahun 2014 - 2020”. Pengamatan ini dilakukan dengan pendekatan kuantitatif dengan populasi berupa tingkat kabupaten dan kota yang terdapat di Provinsi Jawa Timur dan teknik pengambilan sampel dilakukan secara dengan kriteria (purposive sampling) 12 kabupaten dan kota di Provinsi Jawa Timur yang memiliki publikasi data secara lengkap. Berdasarkan kriteria tersebut, sampel pengamatan terdiri dari “Kabupaten Tulungagung, Kabupaten Banyuwangi, Kabupaten Sidoarjo, Kota Kediri, Kota Blitar, Kota Malang, Kota Probolinggo, Kota Pasuruan, Kota Mojokerto, Kota Madiun, Kota Surabaya, dan Kota Batu”. Metode dalam penelitian ini menggunakan regresi data panel dengan alat analisis *Random Effect Model*. Hasil pengamatan menjelaskan bahwa “secara simultan variabel pendidikan, upah minimum kabupaten/kota (UMK), dan pertumbuhan ekonomi berpengaruh signifikan terhadap kemiskinan di 12 Kabupaten/Kota Jawa Timur tahun 2014 – 2020”. Variabel pendidikan tidak berpengaruh terhadap kemiskinan di kabupaten/kota Jawa Timur tahun 2014 – 2020, begitu pula dengan pertumbuhan ekonomi tidak berpengaruh signifikan terhadap kemiskinan di kabupaten/kota Jawa Timur tahun 2014 – 2020, sedangkan untuk variabel upah minimum kabupaten/kota berpengaruh signifikan terhadap kemiskinan di kabupaten/kota Jawa Timur tahun 2014 – 2020.

Kata Kunci : Kemiskinan, Pendidikan, Upah Minimum Kabupaten / Kota (UMK), dan Pertumbuhan Ekonomi.

ABSTRACT

Poverty is a fundamental problem and is a serious concern of the government. The large number of people with most of the population having a low level of education will trigger social inequality and poverty. The problem of poverty is not only a national problem, but has become a global problem. One of the countries that has a high percentage of poverty is Indonesia. Indonesia is a developing country where most of the population has a low level of education and of course has various problems in realizing the welfare of its people evenly. Poverty occurs in various regions in Indonesia.

This research has the core of research related to "Education, District / City Minimum Wages (UMK), and Economic Growth to Poverty in 12 East Java Regencies / Cities 2014 - 2020". This observation was carried out with a quantitative approach with a population in the form of regencies and cities in East Java Province and the sampling technique was carried out with the criteria (purposive sampling) of 12 districts and cities in East Java Province which had complete data publications. Based on these criteria, the sample of observations consisted of " Tulungagung Regency, Banyuwangi Regency, Sidoarjo Regency, Kediri City, Blitar City, Malang City, Probolinggo City, Pasuruan City, Mojokerto City, Madiun City, Surabaya City, and Batu City.

. The method in this study using panel data regression with the Random Effect Model analysis tool. The results of the explanation explain that "simultaneously the education variable, district / city minimum wage (UMK), and economic growth have a significant effect on poverty in 12 East Java Regency / City in 2014 - 2020". The education variable has no effect on poverty in East Java districts/cities in 2014 – 2020, as well as economic growth has no significant effect on poverty in East Java districts/cities in 2014 – 2020, while the district/city minimum wage has a significant effect on poverty. in the districts/cities of East Java in 2014 – 2020.

Keywords: Poverty, Education, Regency / City Minimum Wage (UMK), and Economic Growth