

PENGARUH KESADARAN WAJIB PAJAK, KUALITAS PELAYANAN, DAN KEADILAN PAJAK SELAMA PANDEMI COVID-19 TERHADAP KEPATUHAN WAJIB PAJAK KENDARAAN BERMOTOR DENGAN KONDISI EKONOMI SEBAGAI VARIABEL MODERATING

(Studi Empiris Pada Kantor Samsat Surabaya Barat)

SKRIPSI

Diajukan Untuk Memenuhi Salah Satu Syarat Guna Memperoleh Gelar

Sarjana Akuntansi

Jurusan Akuntansi



Diajukan Oleh :

Dhyta Wasito Surya Nugroho

NPM : 18430040

FAKULTAS EKONOMI DAN BISNIS

UNIVERSITAS WIJAYA KUSUMA SURABAYA

2022

SKRIPSI

**PENGARUH KESADARAN WAJIB PAJAK, KUALITAS
PELAYANAN, DAN KEADILAN PAJAK SELAMA PANDEMI COVID-19
TERHADAP KEPATUHAN WAJIB PAJAK KENDARAAN BERMOTOR
DENGAN KONDISI EKONOMI SEBAGAI VARIABEL MODERATING**

(Studi Empiris Pada Kantor Samsat Surabaya Barat)


Diajukan oleh :

Dhyta Wasito Surva Nugroho

NPM : 18430040

TELAH DISETUJUI DAN DITERIMA DENGAN BAIK OLEH

DOSEN PEMBIMBING




Drs. Ec. Iman Karyadi MM., Ak., CA

Tanggal,

10-07-2022

KETUA PROGRAM STUDI



James Tumewu SE., M.Ak

Tanggal,

14-07-2022

SKRIPSI

PENGARUH KESADARAN WAJIB PAJAK, KUALITAS PELAYANAN, DAN KEADILAN PAJAK SELAMA PANDEMI COVID-19 TERHADAP KEPATUHAN WAJIB PAJAK KENDARAAN BERMOTOR DENGAN KONDISI EKONOMI SEBAGAI VARIABEL MODERATING


Dipersiapkan dan disusun oleh :

Dhyta Wasito Surya Nugroho

NPM : 18430040

Susunan Dewan Penguji

Pembimbing Utama



Drs. Ec. Iman Karyadi MM., Ak., CA

Anggota Dewan Penguji Lain




Dr. Phil. Sarah Yuliarini, S. E. M.Ak.



Mira Pramudianti, SE., M.Ak. BKP

Skripsi ini telah diterima sebagai salah satu persyaratan Untuk memperoleh gelar sarjana ekonomi

Tanggal 08-09-2022



James Tumewu, SE., M.Ak.

Ketua Program Studi

SURAT PERNYATAAN BEBAS PLAGIAT

Saya yang bertanda tangan dibawah ini :

Nama : Dhyta Wasito Surya Nugroho
NPM : 18430040
Alamat : Jl. Gatot Subroto RT.001/RW.006 Karangketug, Pasuruan
Program Studi : Akuntansi
Fakultas : Ekonomi dan Bisnis

Dengan ini menyatakan bahwa skripsi dengan judul **PENGARUH KESADARAN WAJIB PAJAK, KUALITAS PELAYANAN, DAN KEADILAN PAJAK SELAMA PANDEMI COVID-19 TERHADAP KEPATUHAN WAJIB PAJAK KENDARAAN BERMOTOR DENGAN KONDISI EKONOMI SEBAGAI VARIABEL MODERATING (Studi Empiris Pada Kantor Samsat Surabaya Barat)** adalah benar-benar karya sendiri dan bebas dari plagiat, dan apabila pernyataan ini terbukti tidak benar maka saya bersedia menerima sanksi sesuai dengan ketentuan yang berlaku. Demikian surat pernyataan ini saya buat untuk dipergunakan sebagaimana mestinya.

Surabaya, 14 Juli 2022

Yang Membuat Pernyataan



Dhyta Wasito Surya N

NPM 18430040

KATA PENGANTAR

Puji syukur kehadiran Tuhan Yang Maha Esa atas segala rahmat dan karunia-Nya penulis dapat menyelesaikan skripsi dengan judul **“PENGARUH KESADARAN WAJIB PAJAK, KUALITAS PELAYANAN, DAN KEADILAN PAJAK SELAMA PANDEMI COVID-19 TERHADAP KEPATUHAN WAJIB PAJAK KENDARAAN BERMOTOR DENGAN KONDISI EKONOMI SEBAGAI VARIABEL MODERATING (Studi Empiris Pada Kantor Samsat Surabaya Barat)”** ini dapat diselesaikan dengan baik, serta sebagai syarat menyelesaikan Program Sarjana (S1) Jurusan Akuntansi Fakultas Ekonomi dan Bisnis Universitas Wijaya Kusuma Surabaya.

Penulis tidak dapat menyelesaikan tugas akhir ini tanpa adanya dukungan, bantuan, bimbingan, dan nasehat dari berbagai pihak selama penyusunan skripsi ini. Dalam kesempatan ini penulis menyampaikan banyak terima kasih kepada yang terhormat:

1. Prof. Dr. H. Widodo Ario Kentjono, dr. Sp.THT-KL (K) selaku rektor & Drs. Ec. Gimanto Gunawan, MM. M.Ak. selaku Dekan Fakultas Ekonomi & Bisnis Universitas Wijaya Kusuma.
2. Bapak James Tumewu, SE., M.Ak. selaku Ketua Program Studi Fakultas Ekonomi & Bisnis Universitas Wijaya Kusuma.
3. Bapak Drs. Ec. Iman Karyadi MM., Ak., CA selaku Dosen Pembimbing yang telah membantu dan memberikan saran dalam proses penyusunan skripsi.
4. Bapak Khoirul Abidin, SE., M.Ak. yang telah membimbing dan mengarahkan pemilihan mata kuliah sejak semester awal hingga saat ini.

5. Bapak dan Ibu Dosen yang telah membimbing penulis selama belajar di Universitas Wijaya Kusuma Surabaya.
6. Ungkapan terimakasih penulis ucapkan dengan rendah hati dan rasa hormat kepada kedua orang tua tercinta, Bapak Darsono dan Ibu Sijanah yang telah memberikan dukungan, semangat serta perhatian kepada penulis.
7. Ibu Defia dan Ibu Henny selaku koordinator yang telah mengarahkan untuk proses perijinan dan penelitian di Kantor Badan Pengelolaan Pendapatan Daerah Jawa Timur.
8. Ibu Yayuk selaku koordinator yang telah mengarahkan untuk proses perijinan dan penelitian di Kantor Badan Pengelolaan Pendapatan Daerah Surabaya Barat
9. Angga, Livia, Alisia, Yuni dan teman teman Akuntansi Angkatan 2018 Kelas F Terima kasih telah memberi dukungan yang berharga kepada penulis.
10. Seluruh responden yang telah bersedia memberikan waktu dan informasi mengenai kepentingan penelitian penulis.

Dalam penulisan skripsi ini tentu masih banyak kekurangan dan keterbatasan, Sehingga penulis berharap kritik dan saran yang membangun untuk kesempurnaan penelitian dimasa yang akan datang. Penulis berharap tugas akhir ini dapat memberikan banyak manfaat bagi semua pihak.

Surabaya, 14 Juli 2022

Penulis,

DAFTAR ISI

LEMBAR PENGESAHAN SKRIPSI	i
SURAT PERNYATAAN BEBAS PLAGIAT	iii
KATA PENGANTAR.....	iv
DAFTAR ISI.....	vi
DAFTAR TABEL	ix
ABSTRAK.....	x
BAB I PENDAHULUAN	1
1.1. Latar Belakang Masalah	1
1.2. Rumusan Masalah.....	5
1.3. Tujuan Penelitian	6
1.4. Manfaat Penelitian.....	7
1.5. Sistematika Skripsi	8
BAB II TELAAH PUSTAKA	9
2.1 Landasan Teori	9
2.1.1. Definisi Pajak	9
2.1.2. Fungsi Pajak.....	10
2.1.3. Sistem Pemungutan Pajak.....	11
2.1.4. Pembagian Pajak.....	12
2.1.5. Pajak Daerah	13
2.1.6. Jenis Pajak Daerah	14
2.1.7. Pajak Kendaraan Bermotor	15
2.1.8. Dasar Hukum.....	15
2.1.9. Objek dan Subjek Pajak Kendaraan Bermotor	16
2.1.10. Dasar Pengenaan Pajak Kendaraan Bermotor	16
2.1.11. Tarif Pajak Kendaraan Bermotor.....	18
2.1.12. Cara Menghitung Pajak Kendaraan Bermotor	20
2.1.13. Saat Terutang, Masa, dan Cara bayar Pajak Pajak Kendaraan Bermotor	21
2.1.14. Kepatuhan Wajib Pajak	23

2.1.15. Kesadaran Wajib Pajak.....	24
2.1.16. Kualitas Pelayanan	26
2.1.17. Keadilan Pajak	28
2.1.18. Pengaruh Antara Kesadaran Wajib Pajak, Kualitas Pelayanan, Keadilan Pajak, Kondisi Ekonomi, dan Kepatuhan Wajib Pajak	29
2.2 Penelitian Sebelumnya.....	32
2.3 Hipotesis dan Model Analisis	36
2.3.1 Hipotesis.....	36
2.3.2 Model Analisis	39
BAB III METODE PENELITIAN.....	41
3.1 Pendekatan Penelitian	41
3.2 Populasi dan Sampel	42
3.3 Identifikasi Variabel	43
3.4 Definisi Operasional Variabel.....	43
3.5 Jenis dan Sumber Data.....	47
3.5.1 Jenis Data	47
3.5.2 Sumber Data	48
3.6 Prosedur Pengumpulan Data	48
3.7 Teknik Analisis.....	48
3.7.1 Uji Validitas	48
3.7.2 Uji Asumsi Klasik	49
3.7.3 Moderating Regretion Analysis (MRA).....	50
3.7.4 Pengujian Hipotesis.....	51
BAB IV HASIL PENELITIAN DAN PEMBAHASAN.....	54
4.1 Gambaran Umum Objek Penelitian	54
4.2 Hasil Penelitian.....	55
4.2.1 Karakteristik Responden	55
4.2.2 Statistik Deskriptif	59
4.3 Analisis Model atau Pengujian Hipotesis	61
4.3.1 Uji Validitas	61
4.3.2 Uji Reabilitas	62
4.3.3 Uji Normalitas	62

4.3.4	Uji Multikolinearitas.....	63
4.3.5	Uji Heteroskedastisitas	64
4.3.6	Uji Moderating Regrestion Analysis (MRA)	65
4.3.7	Uji Determinasi (R²)	68
4.3.8	Uji Statistik T (Uji Parsial)	70
4.3.9	Uji Netral Tanggapan Responden	72
4.4	Pembahasan.....	74
4.4.1	Pengaruh Kesadaran Wajib Pajak Terhadap Kepatuhan Wajib Pajak.....	74
4.4.2	Pengaruh Kualitas Pelayanan Terhadap Kepatuhan Wajib Pajak	74
4.4.3	Pengaruh Keadilan Pajak Terhadap Kepatuhan Wajib Pajak	75
4.4.4	Pengaruh Kondisi Ekonomi Sebagai Variabel Moderating Terhadap Kepatuhan Wajib Pajak	75
BAB V KESIMPULAN DAN SARAN		76
5.1	Simpulan	76
5.2	Saran	76
5.3	Batas Batas Penelitian.....	77
Daftar Pustaka.....		79
LAMPIRAN		82

DAFTAR TABEL

Tabel 1.1.....	1
Tabel 2.1.....	32
Tabel 3.1.....	44
Tabel 4.1.....	55
Tabel 4.2.....	56
Tabel 4.3.....	56
Tabel 4.4.....	57
Tabel 4.5.....	58
Tabel 4.6.....	58
Tabel 4.7.....	59
Tabel 4.8.....	61
Tabel 4.9.....	62
Tabel 4.10.....	63
Tabel 4.11.....	64
Tabel 4.12.....	66
Tabel 4.13.....	67
Tabel 4.14.....	69
Tabel 4.15.....	69
Tabel 4.16.....	70
Tabel 4.17.....	71

**PENGARUH KESADARAN WAJIB PAJAK, KUALITAS PELAYANAN,
DAN KEADILAN PAJAK SELAMA PANDEMI COVID-19 TERHADAP
KEPATUHAN WAJIB PAJAK KENDARAAN BERMOTOR DENGAN
KONDISI EKONOMI SEBAGAI VARIABEL MODERATING**

(Studi Empiris Pada Kantor Samsat Surabaya Barat)

Oleh :

Dhyta Wasito Surya Nugroho

Dosen Pembimbing :

Drs. Ec. Iman Karyadi MM., Ak., CA

ABSTRAK

Penelitian ini bertujuan untuk mengetahui apakah kesadaran wajib pajak, kualitas pelayanan, keadilan pajak dan kondisi ekonomi berpengaruh terhadap kepatuhan wajib pajak kendaraan bermotor yang terdaftar di kantor Samsat Surabaya Barat. Pada penelitian ini variabel kepatuhan berfungsi sebagai variabel dependen, variabel yang berfungsi sebagai variabel independen adalah kesadaran wajib pajak, kualitas pelayanan, keadilan pajak, dan variabel kondisi ekonomi berfungsi sebagai variabel moderating. Data diperoleh dengan menyebarkan kuisioner kepada wajib kendaraan bermotor di Kantor Samsat Surabaya Barat Kota Surabaya Jawa Timur sebanyak 100 wajib pajak yang diambil secara purposive sampling. Metode analisis yang digunakan dalam penelitian ini adalah Moderating Regretion Analysis. Diperoleh hasil bahwa kesadaran wajib pajak berpengaruh signifikan terhadap kepatuhan wajib pajak, sedangkan variabel kualitas pelayanan dan keadilan pajak tidak berpengaruh signifikan terhadap kepatuhan wajib pajak dan variabel kondisi ekonomi berpengaruh signifikan terhadap kepatuhan wajib pajak, tetapi kondisi ekonomi tidak dapat memoderasi variabel kualitas pelayanan dan keadilan pajak. Sehingga kedua variabel tersebut tetap tidak berpengaruh signifikan terhadap kepatuhan wajib pajak

Kata Kunci : Kesadaran Wajib Pajak, Kualitas Pelayanan, Keadilan Pajak, Kondisi Ekonomi, Kepatuhan Wajib Pajak

**THE EFFECT OF TAXPAYER AWARENESS, SERVICE QUALITY,
AND TAX JUSTICE DURING THE COVID-19 PANDEMIC ON MOTOR
VEHICLE TAXPAYER COMPLIANCE WITH ECONOMIC CONDITIONS
AS A MODERATING VARIABLE**

(Empirical Study at Samsat Office, West Surabaya)

By:

Dhyta Wasito Surya Nugroho

Supervisor:

Drs. Ec. Iman Karyadi MM., Ak., CA

ABSTRACT

This study aims to determine whether taxpayer awareness, service quality, tax fairness and economic conditions affect the compliance of motor vehicle taxpayers registered at the Samsat office in West Surabaya. In this study, compliance variables function as dependent variables, variables that function as independent variables are taxpayer awareness, quality of service, tax justice, and variables of economic conditions function as moderating variables. The data was obtained by distributing questionnaires to motor vehicle mandatories at the Samsat Office in West Surabaya, Surabaya, East Java, as many as 100 taxpayers were taken by purposive sampling. The analysis method used in this study is Moderating Regretion Analysis. The results showed that taxpayer awareness had a significant effect on taxpayer compliance, while the variables of service quality and tax fairness did not have a significant effect on taxpayer compliance and the economic condition variables had a significant effect on taxpayer compliance, but economic conditions could not moderate the variables of service quality and tax fairness. So that the two variables still have no significant effect on taxpayer compliance

Keywords : Taxpayer Awareness, Quality of Service, Tax Justice, Economic Conditions, Taxpayer Compliance

LAMPIRAN

Lampiran 1

ANGKET UJI COBA PENELITIAN

Kuisisioner Penelitian

Kepada Yth.

Bapak/Ibu/Sdr/I Responden

Di tempat

Dengan Hormat

Sehubungan dengan penyelesaian tugas akhir sebagai mahasiswa program Strata Satu (S1) Universitas Wijaya Kusuma Surabaya, saya

Nama : Dhyta Wasito Surya Nugroho

NPM : 18430040

Fakultas / Program Studi : Ekonomi dan Bisnis / Akuntansi

Bermaksud melakukan penelitian ilmiah untuk Menyusun skripsi dengan judul “ **Pengaruh Kesadaran Wajib Pajak, Kualitas Pelayanan dan Keadilan Pajak Selama Pandemi Covid – 19 Terhadap Kepatuhan Wajib Pajak Kendaraan Bermotor Dengan Kondisi Ekonomi Sebagai Variabel Moderating di Kantor Samsat Surabaya Barat**”

Melalui kesempatan ini, perkenankan saya memohon kesediaan Bapak/Ibu/Sdr/I untuk menjadi responden dan dan menjawab seluruh pernyataan yang telah disediakan (angket terlampir). *Data yang diperoleh hanya akan digunakan untuk kepentingan penelitian, sehingga akan saya jaga kerahasiannya sesuai etika penelitian.* Atas kesediaan Bapak/Ibu/Sdr/I, saya ucapkan terima kasih

Hormat Saya

Dhyta Wasito S N

KUISIONER PENELITIAN

Data Responden:

1. Nama Responden :
2. Alamat Responden :

Berikan tanda silang (✓) sesuai dengan identitas Bapak/Ibu/Sdr/i

3. Jenis Kelamin : Laki - Laki
 Perempuan
4. Usia : < 25 th 25 - 35 th 36 - 45 th
 46 - 50 th > 50 th
5. Pendidikan Terakhir : SMA/SMK
 Diploma
 Sarjana
 Lainnya
6. Pekerjaan : Pelajar/Mahasiswa
 Pegawai Negeri
 Pegawai Swasta
 Lainnya
7. Penghasilan : < 2 Juta
 2 - 4 Juta
 > 4 - 6 Juta
 > 6 Juta

Petunjuk Pengisian Kuesioner

Berikut ini adalah pernyataan – pernyataan yang berkaitan dengan kesadaran wajib pajak, kualitas pelayanan, keadilan pajak dan kondisi ekonomu terhadap kepatuhan wajib pajak kendaraan bermotor. Pilih salah satu jawaban yang paling sesuai menurut Bapak/Ibu/Sdr/I diantara alternatif yang ada dengan memberikan tanda (✓)

Keterangan

STS : Sangat Tidak Setuju

TS : Tidak Setuju

N : Netral

S : Setuju

SS : Sangat Setuju

1. Kesadaran Wajib Pajak (X1)

No	Pernyataan	STS	TS	N	S	SS
1	Pajak Kendaraan Bermotor merupakan salah satu sumber penerimaan daerah					
2	Pajak Kendaraan Bermotor yang saya bayarkan dapat digunakan untuk pembangunan Daerah					
3	Ketika saya menunda untuk membayarkan pajak maka saya akan merugikan Negara					
4	Saya membayar dan melaporkan Pajak Kendaraan Bermotor dengan sukarela/tanpa paksaan					
5	Saya memenuhi kewajiban Pajak Kendaraan Bermotor dengan benar					

2. Kualitas Pelayanan (X2)

No	Pernyataan	STS	TS	N	S	SS
1	Fasilitas pelayanan yang terdapat di Kantor Samsat cukup memadai dan dalam keadaan baik					
2	Kantor Samsat selama pandemi sudah menerapkan protokol Kesehatan dengan baik					
3	Petugas Pajak bersikap ramah dan sopan dalam melayani setiap wajib pajak					
4	Petugas pajak memiliki kemampuan berkomunikasi yang baik kepada wajib pajak					
5	Petugas pajak cepat tanggap atas keluhan dan kesulitan yang dialami oleh wajib pajak.					

3. Keadilan Pajak (X3)

No	Pernyataan	STS	TS	N	S	SS
1	Pajak yang dikenakan kepada wajib pajak harus sebanding dengan kemampuan wajib pajak dalam membayar pajak					
2	Pemerintah daerah sudah memberikan timbal balik yang baik atas pembayaran pajak berupa					

	pembangunan ekonomi dan fasilitas umum yang bisa dinikmati wajib pajak					
3	Insentif pajak yang diberikan pemerintah daerah sudah dilakukan secara adil dan merata					
4	Beban pajak setiap wajib pajak berbeda jika jumlah unit kendaraan bermotor mereka juga berbeda tanpa membedakan jenis dan sumber penghasilan.					
5	Beban pajak setiap wajib pajak adalah sama bagi setiap wajib pajak yang mempunyai jumlah penghasilan dan tanggungan yang sama, tanpa membedakan jenis atau sumber penghasilan					

4. Kondisi Ekonomi (Z)

No	Pernyataan	STS	TS	N	S	SS
1	Kondisi ekonomi dapat mempengaruhi kesadaran wajib pajak dalam menjalankan kewajiban perpajakannya					
2	Kemampuan wajib pajak dalam memenuhi pajak kendaraan terkait erat dengan kondisi ekonomi wajib pajak					
3	Besarnya pajak yang dikenakan sesuai dengan kondisi ekonomi Wajib Pajak					
4	Wajib Pajak menyanggupi nilai pajak kendaraan yang dikenakan					

5. Kepatuhan Wajib Pajak (Y)

No	Pernyataan	STS	TS	N	S	SS
1	Saya selalu membayarkan pajak kendaraan bermotor tepat pada waktunya					
2	Saya selalu memenuhi kewajiban untuk membayar pajak kendaraan bermotor					
3	Saya tidak pernah lupa waktu jatuh tempo pembayaran pajak kendaraan bermotor					
4	Saya selalu melengkapi data persyaratan pembayaran pajak kendaraan bermotor sesuai dengan ketentuan					
5	Saya tidak pernah mendapatkan sanksi administrasi karena terlambat membayar pajak kendaraan bermotor					

Lampiran 2 : Rekap Data Kuisisioner

a) Data Variabel Kesadaran Wajib Pajak (X1)

NO RESPONDEN	Kesadaran Wajib Pajak (X1)					Total X1
	X1.1	X1.2	X1.3	X1.4	X1.5	
1	5	5	5	4	4	23
2	5	4	5	5	5	24
3	5	5	5	5	5	25
4	5	4	4	4	4	21
5	4	4	3	4	3	18
6	2	4	4	4	4	18
7	5	5	5	5	5	25
8	4	5	4	5	5	23
9	5	5	5	5	5	25
10	5	4	2	5	5	21
11	5	4	5	5	5	24
12	3	3	4	2	4	16
13	4	4	4	4	4	20
14	5	5	4	5	5	24
15	3	5	3	3	5	19
16	2	5	4	4	4	19
17	4	4	4	4	4	20
18	5	5	3	5	5	23
19	4	4	5	5	5	23
20	5	3	3	5	5	21
21	5	5	2	4	4	20
22	5	4	5	5	5	24
23	5	5	5	5	5	25
24	5	4	4	4	4	21
25	5	3	4	5	5	22
26	5	4	3	4	4	20
27	5	5	5	5	5	25
28	5	5	4	4	5	23
29	5	5	3	4	4	21
30	5	5	5	5	5	25
31	5	5	5	5	5	25
32	5	5	5	5	5	25
33	5	5	4	5	5	24
34	5	5	5	5	5	25
35	4	4	4	4	4	20
36	5	5	5	5	5	25
37	4	4	4	4	4	20
38	5	4	3	4	4	20
39	4	3	5	4	4	20

40	4	3	2	3	2	14
41	4	5	3	4	5	21
42	5	3	2	5	5	20
43	2	2	1	4	5	14
44	5	5	4	4	4	22
45	4	3	3	4	5	19
46	4	4	5	5	5	23
47	3	3	2	4	3	15
48	4	5	5	5	5	24
49	5	5	5	5	5	25
50	4	5	5	5	5	24
51	5	5	4	5	5	24
52	5	5	3	5	5	23
53	5	4	2	5	5	21
54	4	4	4	5	5	22
55	5	5	5	5	5	25
56	5	5	4	4	5	23
57	3	3	5	4	5	20
58	4	4	5	5	5	23
59	5	5	5	5	5	25
60	4	4	4	4	4	20
61	5	5	5	5	5	25
62	4	3	3	4	4	18
63	5	4	3	4	4	20
64	4	4	3	4	4	19
65	4	4	5	5	5	23
66	4	4	1	4	4	17
67	4	4	4	4	4	20
68	4	4	4	4	5	21
69	4	4	5	5	5	23
70	4	4	5	4	4	21
71	4	5	4	4	4	21
72	4	4	3	3	3	17
73	2	3	3	3	3	14
74	5	5	4	5	5	24
75	4	4	4	4	5	21
76	3	3	2	4	4	16
77	5	5	5	4	4	23
78	3	4	4	4	4	19
79	5	5	5	5	4	24
80	5	5	3	4	5	22
81	5	5	3	3	5	21
82	5	5	5	4	5	24

83	5	4	3	4	5	21
84	4	4	4	4	4	20
85	4	4	4	2	4	18
86	4	5	4	4	4	21
87	4	4	5	4	4	21
88	4	3	3	4	4	18
89	5	4	4	3	4	20
90	4	4	4	4	4	20
91	5	5	4	4	5	23
92	2	3	2	3	3	13
93	4	4	4	4	4	20
94	2	2	3	3	2	12
95	5	5	5	5	3	23
96	3	4	4	4	5	20
97	3	3	3	4	4	17
98	2	2	3	3	3	13
99	3	3	2	4	5	17
100	4	4	4	5	5	22

b) Variabel Kualitas Pelayanan

NO RESPONDEN	Kualitas Pelayanan (X2)					Total X2
	X2.1	X2.2	X2.3	X2.4	X2.5	
1	5	4	4	4	4	21
2	4	5	5	4	5	23
3	3	3	3	3	3	15
4	4	5	4	4	4	21
5	3	3	3	3	3	15
6	4	4	4	4	4	20
7	5	5	5	5	5	25
8	1	2	1	1	1	6
9	5	5	5	5	5	25
10	5	5	2	2	4	18
11	4	4	2	2	2	14
12	4	4	4	4	3	19
13	4	4	4	4	2	18
14	3	5	3	5	3	19
15	4	4	4	4	4	20
16	4	4	4	4	3	19
17	4	4	4	4	4	20
18	5	5	5	5	5	25

19	4	5	4	4	4	21
20	4	4	4	4	4	20
21	5	4	4	4	4	21
22	4	4	4	4	4	20
23	5	4	4	4	4	21
24	3	4	3	3	3	16
25	5	5	5	5	5	25
26	4	4	2	3	3	16
27	4	5	5	5	4	23
28	5	5	5	5	5	25
29	3	3	3	3	3	15
30	4	4	4	4	4	20
31	2	3	4	3	3	15
32	5	5	5	5	5	25
33	5	5	5	5	5	25
34	5	5	4	4	4	22
35	4	5	5	4	4	22
36	3	3	4	3	5	18
37	3	3	4	3	5	18
38	4	5	4	5	4	22
39	4	5	5	5	4	23
40	4	4	3	4	4	19
41	3	3	3	3	2	14
42	2	2	2	2	2	10
43	5	5	4	4	4	22
44	4	4	4	4	4	20
45	5	5	5	5	5	25
46	4	4	4	4	4	20
47	3	3	4	4	4	18
48	4	5	5	5	5	24
49	5	5	5	5	5	25
50	4	5	5	4	4	22
51	4	4	5	3	4	20
52	4	4	4	4	4	20
53	4	4	4	4	4	20
54	4	4	4	4	4	20
55	3	3	5	3	4	18
56	4	4	4	4	4	20
57	4	4	4	4	4	20
58	4	4	4	5	5	22
59	4	5	4	4	5	22
60	4	4	4	4	4	20
61	5	5	4	4	5	23
62	4	3	4	3	4	18

63	4	4	4	4	4	20
64	4	4	4	4	4	20
65	4	4	4	4	5	21
66	4	4	4	4	5	21
67	4	5	5	4	4	22
68	4	4	4	4	4	20
69	5	5	5	5	5	25
70	4	4	4	3	4	19
71	4	4	4	4	4	20
72	3	5	4	4	4	20
73	3	4	5	4	4	20
74	5	5	5	5	5	25
75	4	4	4	5	4	21
76	2	4	2	5	4	17
77	5	5	5	5	5	25
78	4	4	4	4	4	20
79	5	5	4	5	5	24
80	4	5	4	4	4	21
81	4	4	4	4	5	21
82	5	5	5	4	5	24
83	4	4	4	4	4	20
84	4	4	4	4	4	20
85	4	4	4	4	4	20
86	5	5	5	4	4	23
87	4	4	4	4	4	20
88	4	4	4	5	4	21
89	4	4	4	4	4	20
90	4	4	4	4	4	20
91	4	5	5	5	5	24
92	4	5	4	4	4	21
93	4	4	4	4	4	20
94	2	2	2	4	4	14
95	4	4	4	4	5	21
96	5	5	5	5	4	24
97	4	5	4	4	5	22
98	2	2	2	3	4	13
99	2	3	4	5	4	18
100	5	5	4	4	5	23

c) Variabel Keadilan Pajak

NO RESPONDEN	Keadilan Pajak (X3)					Total X3
	X3.1	X3.2	X3.3	X3.4	X3.5	
1	5	5	4	4	4	22
2	4	4	5	5	4	22
3	4	4	4	4	4	20
4	4	4	4	4	4	20
5	5	4	4	4	4	21
6	3	4	4	4	4	19
7	5	5	5	5	5	25
8	5	1	3	5	1	15
9	5	5	5	5	5	25
10	5	2	2	4	4	17
11	2	2	4	5	5	18
12	3	3	3	4	2	15
13	4	2	4	4	2	16
14	4	5	5	5	5	24
15	4	4	3	4	4	19
16	2	3	4	4	4	17
17	4	4	4	4	4	20
18	5	5	5	5	5	25
19	4	4	4	5	4	21
20	3	2	2	4	1	12
21	4	1	1	4	4	14
22	4	4	4	4	4	20
23	5	5	5	5	5	25
24	4	3	3	4	4	18
25	5	5	5	5	5	25
26	4	4	4	4	4	20
27	5	3	3	2	1	14
28	5	5	5	5	5	25
29	3	4	4	4	4	19
30	3	3	2	4	4	16
31	5	4	5	5	5	24
32	5	5	5	5	5	25
33	5	4	4	5	5	23
34	5	5	5	5	5	25
35	4	3	3	3	4	17
36	5	4	4	5	5	23
37	5	3	3	4	4	19
38	4	4	3	4	3	18
39	5	3	3	2	2	15
40	5	2	4	4	2	17
41	4	2	3	4	4	17
42	5	4	3	3	4	19

43	4	4	4	5	4	21
44	4	4	4	4	4	20
45	3	5	3	5	5	21
46	5	4	4	4	4	21
47	4	4	4	3	3	18
48	5	5	5	5	5	25
49	5	5	5	5	5	25
50	5	4	3	5	3	20
51	5	2	2	4	3	16
52	5	2	2	3	3	15
53	4	4	5	4	4	21
54	4	4	4	5	4	21
55	4	5	5	4	4	22
56	5	2	4	3	3	17
57	4	4	4	4	4	20
58	5	4	4	4	5	22
59	5	4	5	1	1	16
60	4	4	4	4	4	20
61	4	5	4	4	5	22
62	4	4	4	4	4	20
63	5	4	5	4	3	21
64	5	5	4	4	4	22
65	4	4	4	4	1	17
66	5	4	4	1	1	15
67	4	4	4	5	4	21
68	4	4	4	4	4	20
69	3	4	4	5	3	19
70	4	4	4	3	3	18
71	4	4	4	4	4	20
72	5	5	5	4	3	22
73	4	4	4	4	4	20
74	5	5	5	5	5	25
75	4	4	4	4	3	19
76	4	4	5	4	4	21
77	4	4	4	5	5	22
78	4	5	4	4	4	21
79	5	5	5	4	5	24
80	5	4	5	4	4	22
81	5	5	4	5	5	24
82	5	4	4	3	4	20
83	4	4	5	3	4	20
84	4	4	4	4	4	20

85	5	4	4	4	4	21
86	4	4	1	4	4	17
87	5	4	4	5	4	22
88	4	5	4	4	5	22
89	4	4	4	4	4	20
90	4	4	4	4	4	20
91	4	4	4	5	4	21
92	4	5	4	4	4	21
93	4	4	4	4	4	20
94	2	2	2	2	2	10
95	4	5	5	5	5	24
96	4	4	4	5	5	22
97	4	4	4	4	5	21
98	4	4	2	3	5	18
99	4	5	4	4	5	22
100	4	5	4	4	5	22

d) Variabel Kondisi Ekonomi

NO RESPONDEN	Kondisi Ekonomi (Z)				Total Z
	Z.1	Z.2	Z.3	Z.4	
1	5	4	4	5	18
2	5	4	4	5	18
3	4	3	5	4	16
4	4	4	4	3	15
5	5	5	3	3	16
6	4	4	4	4	16
7	5	5	3	5	18
8	5	5	5	5	20
9	5	5	5	5	20
10	5	5	2	5	17
11	5	4	1	4	14
12	3	3	2	3	11
13	4	4	4	4	16
14	5	5	5	5	20
15	4	4	4	4	16
16	5	5	5	4	19
17	4	4	4	4	16
18	5	5	3	5	18
19	4	4	4	5	17
20	2	4	1	4	11

21	2	4	4	4	14
22	5	4	3	3	15
23	5	5	5	5	20
24	5	5	5	3	18
25	5	5	5	5	20
26	4	4	4	4	16
27	4	5	5	5	19
28	5	5	3	4	17
29	4	4	3	4	15
30	5	4	4	4	17
31	5	5	5	5	20
32	5	5	5	5	20
33	5	5	3	4	17
34	5	5	5	5	20
35	4	4	4	4	16
36	5	5	5	5	20
37	3	5	4	5	17
38	4	4	4	4	16
39	4	4	5	3	16
40	5	4	4	4	17
41	5	3	4	4	16
42	5	4	4	4	17
43	5	4	5	5	19
44	4	4	4	4	16
45	4	4	4	4	16
46	4	4	4	4	16
47	3	4	5	3	15
48	5	5	5	5	20
49	5	5	5	5	20
50	5	5	4	4	18
51	4	5	5	4	18
52	5	5	5	5	20
53	5	5	5	5	20
54	4	4	4	4	16
55	4	4	4	4	16
56	5	5	4	4	18
57	5	4	5	4	18
58	5	4	4	5	18
59	5	5	4	5	19
60	4	4	4	4	16
61	4	5	4	4	17
62	4	4	4	4	16
63	4	4	4	4	16
64	4	4	4	4	16

65	4	4	4	4	16
66	5	5	5	5	20
67	4	4	4	5	17
68	5	4	4	4	17
69	4	4	5	4	17
70	4	4	5	4	17
71	4	4	4	4	16
72	4	4	5	3	16
73	4	4	4	4	16
74	5	5	4	5	19
75	4	4	5	4	17
76	4	4	4	4	16
77	5	5	5	4	19
78	4	4	4	4	16
79	4	5	5	4	18
80	4	4	4	4	16
81	5	5	5	4	19
82	5	5	5	5	20
83	4	2	4	4	14
84	4	4	4	4	16
85	4	5	5	2	16
86	5	3	4	4	16
87	4	5	4	4	17
88	4	4	4	4	16
89	4	4	4	4	16
90	4	4	4	4	16
91	4	4	4	4	16
92	5	4	4	4	17
93	4	4	4	4	16
94	4	4	2	2	12
95	4	4	5	4	17
96	5	5	5	4	19
97	5	5	4	3	17
98	3	3	5	4	15
99	4	3	4	4	15
100	4	5	5	5	19

e) Variabel Kepatuhan Wajib Pajak

NO RESPONDEN	Kepatuhan Wajib Pajak (Y)					Total Y
	Y.1	Y.2	Y.3	Y.4	Y.5	
1	5	5	5	5	5	25
2	5	4	4	5	5	23
3	5	5	5	5	5	25
4	4	4	4	4	4	20
5	4	4	4	4	4	20
6	5	5	5	5	5	25
7	5	5	5	5	5	25
8	4	4	3	5	5	21
9	5	5	5	5	5	25
10	5	5	5	5	5	25
11	5	5	5	5	5	25
12	4	4	3	4	4	19
13	4	4	4	4	4	20
14	5	5	5	5	5	25
15	3	4	3	4	4	18
16	4	4	4	4	4	20
17	4	4	2	4	2	16
18	5	5	5	5	5	25
19	5	5	5	5	5	25
20	4	4	2	4	1	15
21	5	5	5	5	5	25
22	5	4	4	4	4	21
23	5	5	5	5	5	25
24	4	4	4	4	4	20
25	5	5	5	5	5	25
26	4	4	4	4	4	20
27	5	5	4	5	4	23
28	5	5	5	5	5	25
29	4	4	4	4	4	20
30	5	5	5	5	5	25
31	5	5	5	5	5	25
32	5	5	5	5	5	25
33	4	5	5	5	3	22
34	5	5	5	5	5	25
35	5	4	4	4	4	21
36	5	5	5	5	5	25
37	2	4	2	4	2	14
38	5	4	3	3	4	19
39	5	4	5	5	4	23
40	1	2	1	2	1	7
41	5	5	4	5	3	22
42	4	4	4	4	2	18

43	4	4	4	4	5	21
44	4	4	4	4	4	20
45	5	5	5	4	4	23
46	4	4	4	4	4	20
47	4	3	3	4	3	17
48	5	4	5	4	4	22
49	5	5	5	5	5	25
50	5	5	5	5	5	25
51	5	5	5	5	5	25
52	5	5	5	5	5	25
53	5	5	5	5	5	25
54	5	5	5	5	5	25
55	4	4	4	4	4	20
56	5	5	4	5	5	24
57	4	4	4	4	4	20
58	5	5	5	5	4	24
59	5	5	5	5	5	25
60	4	4	4	4	4	20
61	4	4	5	5	5	23
62	4	4	3	4	4	19
63	4	4	4	4	4	20
64	5	5	5	5	5	25
65	5	5	4	5	2	21
66	4	4	4	4	4	20
67	4	4	4	5	5	22
68	4	4	4	4	4	20
69	5	5	4	5	4	23
70	4	4	5	5	5	23
71	4	4	4	4	4	20
72	4	4	4	3	3	18
73	5	5	5	5	5	25
74	5	5	5	5	5	25
75	5	5	5	5	5	25
76	4	4	4	4	4	20
77	4	4	3	5	4	20
78	3	4	4	4	4	19
79	4	4	5	4	4	21
80	5	5	3	4	4	21
81	5	5	5	5	5	25
82	5	5	5	5	2	22
83	5	4	4	5	4	22
84	4	4	4	4	2	18

85	5	4	4	4	4	21
86	3	4	3	3	3	16
87	4	3	3	4	4	18
88	4	4	3	4	4	19
89	4	5	3	4	5	21
90	4	4	4	4	4	20
91	4	4	4	4	4	20
92	3	4	4	4	5	20
93	4	4	4	4	4	20
94	2	2	2	3	3	12
95	3	4	4	5	3	19
96	5	4	4	4	5	22
97	4	4	5	4	3	20
98	5	5	5	4	5	24
99	3	3	3	4	2	15
100	5	5	5	5	5	25

Lampiran 3 : Hasil Uji Validitas dan Reabilitas

a) Uji Validitas

Hasil Uji Validitas Kesadaran Wajib Pajak (X1)

		Correlations					
		X1.1	X1.2	X1.3	X1.4	X1.5	TOTAL_X1
X1.1	Pearson Correlation	1	,617**	,329**	,515**	,448**	,772**
	Sig. (2-tailed)		,000	,001	,000	,000	,000
	N	100	100	100	100	100	100
X1.2	Pearson Correlation	,617**	1	,483**	,419**	,432**	,788**
	Sig. (2-tailed)	,000		,000	,000	,000	,000
	N	100	100	100	100	100	100
X1.3	Pearson Correlation	,329**	,483**	1	,418**	,334**	,721**
	Sig. (2-tailed)	,001	,000		,000	,001	,000
	N	100	100	100	100	100	100
X1.4	Pearson Correlation	,515**	,419**	,418**	1	,626**	,763**
	Sig. (2-tailed)	,000	,000	,000		,000	,000
	N	100	100	100	100	100	100
X1.5	Pearson Correlation	,448**	,432**	,334**	,626**	1	,720**
	Sig. (2-tailed)	,000	,000	,001	,000		,000
	N	100	100	100	100	100	100
TOTAL_X1	Pearson Correlation	,772**	,788**	,721**	,763**	,720**	1
	Sig. (2-tailed)	,000	,000	,000	,000	,000	
	N	100	100	100	100	100	100

** . Correlation is significant at the 0.01 level (2-tailed).

Hasil Uji Validitas Kualitas Pelayanan (X2)

		Correlations					
		X2.1	X2.2	X2.3	X2.4	X2.5	TOTAL_X2
X2.1	Pearson Correlation	1	,762**	,606**	,499**	,557**	,829**
	Sig. (2-tailed)		,000	,000	,000	,000	,000
	N	100	100	100	100	100	100

X2.2	Pearson Correlation	,762**	1	,620**	,620**	,529**	,851**
	Sig. (2-tailed)	,000		,000	,000	,000	,000
	N	100	100	100	100	100	100
X2.3	Pearson Correlation	,606**	,620**	1	,648**	,639**	,850**
	Sig. (2-tailed)	,000	,000		,000	,000	,000
	N	100	100	100	100	100	100
X2.4	Pearson Correlation	,499**	,620**	,648**	1	,624**	,813**
	Sig. (2-tailed)	,000	,000	,000		,000	,000
	N	100	100	100	100	100	100
X2.5	Pearson Correlation	,557**	,529**	,639**	,624**	1	,805**
	Sig. (2-tailed)	,000	,000	,000	,000		,000
	N	100	100	100	100	100	100
TOTAL_X2	Pearson Correlation	,829**	,851**	,850**	,813**	,805**	1
	Sig. (2-tailed)	,000	,000	,000	,000	,000	
	N	100	100	100	100	100	100

** . Correlation is significant at the 0.01 level (2-tailed).

Hasil Uji Validitas Keadilan Pajak (X3)

Correlations

		X3.1	X3.2	X3.3	X3.4	X3.5	TOTAL_X3
X3.1	Pearson Correlation	1	,221*	,267**	,022	,061	,403**
	Sig. (2-tailed)		,027	,007	,830	,543	,000
	N	100	100	100	100	100	100
X3.2	Pearson Correlation	,221*	1	,649**	,300**	,553**	,815**
	Sig. (2-tailed)	,027		,000	,002	,000	,000
	N	100	100	100	100	100	100
X3.3	Pearson Correlation	,267**	,649**	1	,304**	,333**	,747**
	Sig. (2-tailed)	,007	,000		,002	,001	,000
	N	100	100	100	100	100	100
X3.4	Pearson Correlation	,022	,300**	,304**	1	,589**	,653**
	Sig. (2-tailed)	,830	,002	,002		,000	,000
	N	100	100	100	100	100	100

X3.5	Pearson Correlation	,061	,553**	,333**	,589**	1	,779**
	Sig. (2-tailed)	,543	,000	,001	,000		,000
	N	100	100	100	100	100	100
TOTAL_X3	Pearson Correlation	,403**	,815**	,747**	,653**	,779**	1
	Sig. (2-tailed)	,000	,000	,000	,000	,000	
	N	100	100	100	100	100	100

*. Correlation is significant at the 0.05 level (2-tailed).

** . Correlation is significant at the 0.01 level (2-tailed).

Hasil Uji Validitas Kondisi Ekonomi (Z)

Correlations

		Z.1	Z.2	Z.3	Z.4	TOTAL_Z
Z.1	Pearson Correlation	1	,449**	,194	,348**	,697**
	Sig. (2-tailed)		,000	,053	,000	,000
	N	100	100	100	100	100
Z.2	Pearson Correlation	,449**	1	,242*	,339**	,706**
	Sig. (2-tailed)	,000		,015	,001	,000
	N	100	100	100	100	100
Z.3	Pearson Correlation	,194	,242*	1	,241*	,668**
	Sig. (2-tailed)	,053	,015		,016	,000
	N	100	100	100	100	100
Z.4	Pearson Correlation	,348**	,339**	,241*	1	,682**
	Sig. (2-tailed)	,000	,001	,016		,000
	N	100	100	100	100	100
TOTAL_Z	Pearson Correlation	,697**	,706**	,668**	,682**	1
	Sig. (2-tailed)	,000	,000	,000	,000	
	N	100	100	100	100	100

** . Correlation is significant at the 0.01 level (2-tailed).

*. Correlation is significant at the 0.05 level (2-tailed).

Hasil Uji Validitas Kepatuhan Wajib Pajak

Correlations

		Y.1	Y.2	Y.3	Y.4	Y.5	TOTAL_Y
Y.1	Pearson Correlation	1	,785**	,718**	,682**	,576**	,871**
	Sig. (2-tailed)		,000	,000	,000	,000	,000
	N	100	100	100	100	100	100
Y.2	Pearson Correlation	,785**	1	,725**	,754**	,551**	,870**
	Sig. (2-tailed)	,000		,000	,000	,000	,000
	N	100	100	100	100	100	100
Y.3	Pearson Correlation	,718**	,725**	1	,693**	,644**	,890**
	Sig. (2-tailed)	,000	,000		,000	,000	,000
	N	100	100	100	100	100	100
Y.4	Pearson Correlation	,682**	,754**	,693**	1	,555**	,838**
	Sig. (2-tailed)	,000	,000	,000		,000	,000
	N	100	100	100	100	100	100
Y.5	Pearson Correlation	,576**	,551**	,644**	,555**	1	,808**
	Sig. (2-tailed)	,000	,000	,000	,000		,000
	N	100	100	100	100	100	100
TOTAL_Y	Pearson Correlation	,871**	,870**	,890**	,838**	,808**	1
	Sig. (2-tailed)	,000	,000	,000	,000	,000	
	N	100	100	100	100	100	100

** . Correlation is significant at the 0.01 level (2-tailed).

b) Uji Reabilitas

Hasil Uji Reabilitas Kesadaran Wajib Pajak (X1)

Reliability Statistics

Cronbach's Alpha	N of Items
,792	6

Hasil Uji Reabilitas Kualitas Pelayanan (X2)

Reliability Statistics

Cronbach's Alpha	N of Items

,813	6
------	---

Hasil Uji Reabilitas Keadilan Pajak (X3)

Reliability Statistics

Cronbach's Alpha	N of Items
,774	6

Hasil Uji Reabilitas Kondisi Ekonomi (Z)

Reliability Statistics

Cronbach's Alpha	N of Items
,769	5

Hasil Uji Reabilitas Kepatuhan Wajib Pajak (Y)

Reliability Statistics

Cronbach's Alpha	N of Items
,815	6

Lampiran 4 : Uji Asumsi Klasik

a) Hasil Uji Normalitas

One-Sample Kolmogorov-Smirnov Test

		Unstandardized Residual
N		100
Normal Parameters ^{a,b}	Mean	,0000000
	Std. Deviation	2,67796058
	Most Extreme Differences	
	Absolute	,084
	Positive	,078
	Negative	-,084
Kolmogorov-Smirnov Z		,841
Asymp. Sig. (2-tailed)		,480

a. Test distribution is Normal.

b. Calculated from data.

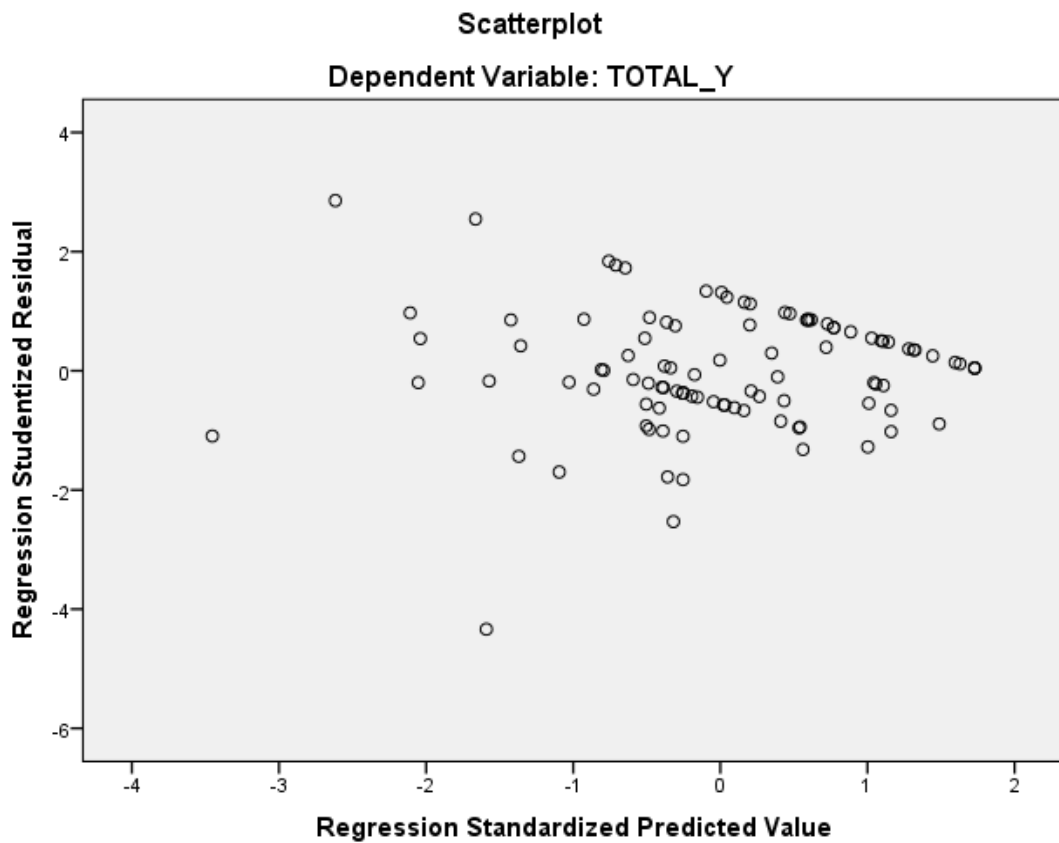
b) Hasil Uji Multikolinearitas

Coefficients^a

Model	Collinearity Statistics	
	Tolerance	VIF
1 (Constant)		
TOTAL_X1	,746	1,340
TOTAL_X2	,793	1,260
TOTAL_X3	,685	1,459
TOTAL_Z	,675	1,482

a. Dependent Variable: TOTAL_Y

c) Hasil Uji Heterokedastisitas



Lampiran 5 : Uji Hipotesis Sebelum Moderating

a) Hasil Uji Moderating Regretion Analysis

Coefficients^a

Model	Unstandardized Coefficients		Standardized Coefficients
	B	Std. Error	Beta
1 (Constant)	3,355	2,739	
TOTAL_X1	,418	,101	,393
TOTAL_X2	,047	,092	,047
TOTAL_X3	,078	,106	,073
TOTAL_Z	,402	,174	,231

a. Dependent Variable: TOTAL_Y

b) Hasil Uji Koefisien Determinasi (R²)

Model Summary^b

Model	R	R Square	Adjusted R Square	Std. Error of the Estimate
1	,566 ^a	,320	,299	2,795

a. Predictors: (Constant), TOTAL_X3, TOTAL_X1, TOTAL_X2

b. Dependent Variable: TOTAL_Y

c) Hasil Uji T (Parsial)

Coefficients^a

Model	t	Sig.
1 (Constant)	1,225	,224
TOTAL_X1	4,123	,000
TOTAL_X2	,513	,609
TOTAL_X3	,738	,462
TOTAL_Z	2,309	,023

a. Dependent Variable: TOTAL_Y

Lampiran 6 : Uji Hipotesis Setelah Moderasi

a) Hasil Uji Moderating Regretion Analysis

Coefficients^a

Model	Unstandardized Coefficients		Standardized Coefficients
	B	Std. Error	Beta
1 (Constant)	7,855	16,062	
TOTAL_X2	,055	,854	,055
TOTAL_X3	,058	,651	,054
TOTAL_Z	,539	,909	,310
mod_x2	,003	,048	,061
mod_x3	,004	,037	,089

a. Dependent Variable: TOTAL_Y

b) Hasil Uji Koefisien Determinasi (R2)

Model Summary^b

Model	R	R Square	Adjusted R Square	Std. Error of the Estimate
1	,597 ^a	,356	,329	2,734

a. Predictors: (Constant), TOTAL_Z, TOTAL_X2, TOTAL_X1, TOTAL_X3

b. Dependent Variable: TOTAL_Y

c) Hasil Uji T (Parsial)

Coefficients^a

Model	t	Sig.
1 (Constant)	,489	,626
TOTAL_X2	,065	,948
TOTAL_X3	,089	,929
TOTAL_Z	,593	,555
mod_x2	,053	,958
mod_x3	,102	,919

a. Dependent Variable: TOTAL_Y