

PENGARUH ROA, *CURRENT RATIO*, DAN DER TERHADAP *PRICE BOOK VALUE* PADA PERUSAHAAN *FOOD AND BEVERAGE* YANG TERDAFTAR DI BURSA EFEK INDONESIA TAHUN 2019-2021

Diajukan Untuk Memenuhi Salah Satu Syarat
Dalam Memperoleh Gelar Sarjana Akuntansi
Program Studi Akuntansi



Diajukan Oleh :

DINA NUR HANIYAH

NPM : 18430082

FAKULTAS EKONOMI DAN BISNIS

UNIVERSITAS WIJAYA KUSUMA SURABAYA

2022

SKRIPSI

PENGARUH ROA, *CURRENT RATIO*, DAN DER TERHADAP *PRICE BOOK VALUE* PADA PERUSAHAAN *FOOD AND BEVERAGE* YANG TERDAFTAR DI BURSA EFEK INDONESIA TAHUN 2019-2021


Diajukan oleh :

DINA NUR HANIYAH

NPM : 18430082

TELAH DISETUJUI DAN DITERIMA DENGAN BAIK OLEH

DOSEN PEMBIMBING



MEGA ROSDIANA, SE., M.Aks.

Tanggal, 15 Juli 2022

KETUA PROGRAM STUDI



JAMES TUMEWU, SE., M.Ak.

Tanggal, 15 Juli 2022

SKRIPSI

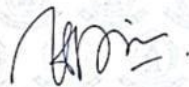
PENGARUH ROA, *CURRENT RATIO*, DAN DER TERHADAP *PRICE BOOK VALUE* PADA PERUSAHAAN *FOOD AND BEVERAGE* YANG TERDAFTAR DI BURSA EFEK INDONESIA TAHUN 2019-2021

Dipersiapkan dan disusun Oleh :
DINA NUR HANIYAH
NPM : 18430082

Susunan Dewan Penguji

Pembimbing Utama

Anggota Dewan Penguji Lain



MEGA ROSDIANA, SE., M.Aks.



Dra. Nurul Azizah, MM




Yahis Ulul Azmi, SE., S.IIP., MA

Skripsi ini telah diterima sebagai salah satu persyaratan

Untuk memperoleh gelar sarjana akuntansi

Tanggal, 23 Agustus 2022



JAMES TUMEWU, SE., M.Ak
Ketua Program Studi Akuntansi

KATA PENGANTAR

Dengan mengucapkan puji syukur kehadirat Allah SWT atas rahmat hidayah, serta karunia-Nya sehingga penulis dapat menyelesaikan skripsi dengan judul **“Pengaruh ROA, *Current Ratio* dan DER Terhadap *Price Book Value* Pada Perusahaan *Food and Beverage* Yang Terdaftar di Bursa Efek Indonesia Pada Tahun 2019-2021”**. Penyusun skripsi ini ditujukan untuk memenuhi salah satu syarat kelulusan program Strata 1 Program Studi Akuntansi Fakultas Ekonomi dan Bisnis Universitas Wijaya Kusuma Surabaya.

Penulis menyadari bahwa dalam penyusunan skripsi ini banyak melibatkan berbagai pihak sehingga dapat berjalan lancar dan terwujud dengan baik. Oleh karena itu, penulis ingin mengucapkan banyak terima kasih khususnya kepada ibu Mega Rosdiana, SE., M.Aks. selaku dosen pembimbing peneliti skripsi ini yang telah meluangkan waktunya untuk memberikan dukungan, masukan dan bimbingannya. Penulis juga mengucapkan banyak terima kasih diantaranya kepada :

1. Allah SWT, karena telah mengabulkan doa-doa penulis dan berkat pertolongan dari-Nya penulis dapat menyelesaikan skripsi ini.
2. Bapak Prof. Dr. H. Widodo Ario Kentjono, dr, Sp. THT-KL (K) selaku Rektor Universitas Wijaya Kusuma Surabaya.
3. Bapak Drs. EC. Gimanto Gunawan, MM., M.Ak. selaku Dekan Fakultas Ekonomi dan Bisnis Universitas Wijaya Kusuma Surabaya.
4. Bapak James Tumewu, SE., M.Ak. selaku Ketua Program Studi Akuntansi Fakultas Ekonomi dan Bisnis Universitas Wijaya Kusuma Surabaya.
5. Ibu Mega Rosdiana, SE., M.Aks selaku Dosen Pembimbing yang banyak memberikan bimbingan selama proses penyusunan skripsi ini. Terima kasih telah memberikan dukungan dan meluangkan waktunya untuk penulis sehingga proses penyusunan skripsi ini dapat terselesaikan dengan baik.

6. Ibu Dr. Phil. Sarah Yuliarini, S.E.M.Ak. . selaku Dosen Wali yang selalu memberikan arahan selama perwalian.
7. Bapak dan Ibu dosen Fakultas Ekonomi dan Bisnis Universitas Wijaya Kusuma Surabaya yang telah memberikan ilmu pengetahuan dan bimbingan dalam studi selama ini.
8. Seluruh staff Universitas Wijaya Kusuma Surabaya yang telah membantu penulis dalam kegiatan studi selama ini.
9. Mama, Papa, Mama, Ayah, Kakak Nella dan Adik Hafizh, Tarisa, Nadia terima kasih untuk pengorbanan, kasih sayang, dukungan doa dan yang selalu sabar menghadapi saya hingga skripsi ini bisa terselesaikan.
10. Thyssa Viranti S.Farm dan Urfi Riza sahabat saya yang selalu memberikan semangat, dukungan dan motivasi sampai saat ini.
11. Rafika Alin Tsania S,Ak yang selalu memberikan semangat, mendengarkan keluh kesah, dan menemani penulis dari awal kuliah hingga saat ini.
12. Fadlly Akbar terimakasih telah menemani penulis di akhir penyusunan skripsi dan selalu memberikan semangat.
13. Teman saya Endah, Eva, dan Rissa yang telah memberikan arahan dan masukan dalam penulisan skripsi ini.
14. Semua pihak yang membantu, mendukung dan berpartisipasi dalam penulisan skripsi ini yang tidak dapat disebutkan satu per satu.

Surabaya, 04 Juli 2022
Penulis,



Dina Nur Haniyah

DAFTAR ISI

JUDUL	
LEMBAR PENGESAHAN	
LEMBAR PERSETUJUAN	
KATA PENGANTAR.....	iv
DAFTAR ISI.....	vii
DAFTAR TABEL	x
DAFTAR GAMBAR.....	xi
DAFTAR LAMPIRAN	xii
ABSTRAK	xiii
ABSTRACT.....	xiv
BAB I.....	8
PENDAHULUAN.....	8
1.1 Latar Belakang.....	8
1.2 Rumusan Masalah.....	14
1.3 Tujuan Penelitian	14
1.4 Manfaat Penelitian.....	15
1.5 Sistematika Penulisan Skripsi.....	15
BAB II	17
TELAAH PUSTAKA.....	17
2.1 Landasan Teori	17
2.1.1 Teori Sinyal (Signalling Theory).....	17
2.1.2 <i>Price Book Value</i> (PBV).....	18
2.1.3 <i>Ratio on assets</i> (ROA).....	19
2.1.4 <i>Current Ratio</i> (CR)	20
2.1.5 <i>Debt to Equity ratio</i> (DER)	22
2.2 Penelitian Sebelumnya	24
2.3 Pengembangan Hipotesis	27
2.3.1 Pengaruh <i>Ratio on assets</i> (ROA) Terhadap <i>Price Book Value</i> (PBV)	27
2.3.2 Pengaruh <i>Current Ratio</i> (CR) Terhadap <i>Price Book Value</i> (PBV)	28
2.3.3 Pengaruh <i>Debt to Equity Ratio</i> (DER) Terhadap <i>Price Book Value</i> (PBV).....	28

2.4 Kerangka Konseptual	29
BAB III.....	30
METODE PENELITIAN	30
3.1 Pendekatan Penelitian	30
3.2 Populasi dan Sampel	30
3.2.1 Populasi.....	30
3.2.2 Sampel.....	31
3.3 Identifikasi Variabel	31
3.4 Devinisi Operasional Variabel	32
3.5 Jenis dan Sumber Data.....	34
3.6 Prosedur Pengumpulan Data	35
3.7 Teknik Analisis.....	35
3.7.1 Statistik Deskriptif	35
3.7.2 Uji Asumsi Klasik.....	35
3.8 Analisis Regresi Linier Berganda	37
3.9 Pengujian Hipotesis.....	38
3.9.1 Uji t.....	38
3.9.2 Uji F	38
3.10 Uji Koefisien Determinasi Berganda (R^2).....	38
HASIL PENELITIAN DAN PEMBAHASAN	40
4.2 Hasil Penelitian.....	41
4.2.1 Hasil Statistik Deskriptif	41
4.2.2 Uji asumsi Klasik.....	43
4.2.3 Analisis Regresi Linear Berganda	48
4.3 Uji Hipotesis	49
4.3.1 Uji Signifikan Simultan (Uji F).....	49
4.3.2 Uji Koefisien Regresi Parsial (Uji-t).....	50
4.3.3 Uji Koefisien Determinasi (R^2).....	52
4.4 Analisis Hipotesis	53
4.4.1 Analisis <i>Ratio on assets</i> (ROA) Terhadap <i>Price Book Value</i> (PBV).....	53
4.4.2 Analisis <i>Current Ratio</i> (CR) Terhadap <i>Price Book Value</i> (PBV)	53
4.4.3 Analisis <i>Debt to Equity Ratio</i> (DER) Terhadap <i>Price Book Value</i> (PBV)	53
4.5 pembahasan.....	54

4.5.1 Pengaruh <i>Ratio On Assets</i> (ROA) Terhadap <i>Price Book Value</i> (PBV).....	54
4.5.2 Pengaruh <i>Current Ratio</i> (CR) Terhadap <i>Price Book Value</i> (PBV)	54
4.5.3 Pengaruh <i>Debt to Equity Ratio</i> (DER) Terhadap <i>Price Book Value</i> (PBV).....	55
BAB V.....	57
KESIMPULAN DAN SARAN	57
5.1 Kesimpulan.....	57
5.2 Saran	58
5.3 Keterbatasan Penelitian.....	58
Daftar Nama Perusahaan Sampel Penelitian	62
SPSS Uji Normalitas	64
SPSS Uji Normalitas	65
SPSS Uji HETEROKEDASTISITAS	66
SPSS Uji MULTIKOLINIERITAS.....	67
SPSS Uji AutoKorelasi	68
SPSS Analisis Regresi Linier Berganda.....	69
SPSS Uji Statistik F.....	70
SPSS Uji Koefisien Determinasi	72

DAFTAR TABEL

Tabel 4. 1 Hasil pemilihan sampel	40
Tabel 4. 2 Daftar Perusahaan food and beverages yang digunakan sebagai sampel	41
Tabel 4. 3 Hasil Uji Statistik Deskriptif	42
Tabel 4. 4 Hasil Uji Normalitas	44
Tabel 4. 5 Hasil Uji Multikolinieritas	47
Tabel 4. 6 Hasil Uji Autokorelasi.....	48
Tabel 4. 7 Hasil Uji Analisis Regresi Linier Berganda	49
Tabel 4. 8 Hasil Uji Signifikan Simultan	50
Tabel 4. 9 Hasil Uji Koefisien Regresi (Uji-t)	51
Tabel 4. 10 Hasil Koefisien Determinansi	52

DAFTAR GAMBAR

Gambar 2. 1 kerangka konseptual	29
Gambar 4. 1 Uji Normalitas	45
Gambar 4. 2 Uji Heteroskedastisitas	46

DAFTAR LAMPIRAN

Lampiran 1 Daftar Nama Perusahaan Sampel Penelitian	62
Lampiran 2 SPSS Uji Statistik Deskriptif	63
Lampiran 3 SPSS Uji Normalitas.....	64
Lampiran 4 SPSS Uji Normalitas.....	65
Lampiran 5 SPSS Uji HETEROKEDASTISITAS.....	66
Lampiran 6 SPSS Uji MULTIKOLINIERITAS	67
Lampiran 7 SPSS Uji AutoKorelasi.....	68
Lampiran 8 SPSS Analisis Regresi Linier Berganda	69
Lampiran 9 SPSS Uji Statistik F.....	70
Lampiran 10 SPSS Uji Statistik t.....	71
Lampiran 11 SPSS Uji Koefisien Determinasi	72

ABSTRAK

Penelitian ini bertujuan untuk meneliti pengaruh ROA, CR dan DER terhadap PBV. Populasi penelitian yaitu meliputi perusahaan *food and beverage* di Bursa Efek Indonesia periode tahun 2019-2021. Teknik pengambilan sampel yang digunakan adalah *purposive sampling* dengan beberapa kriteria pemilihan yang telah ditentukan. Jumlah sampel yang digunakan yaitu 54 perusahaan. Metode analisis yang digunakan yaitu metode uji asumsi klasik dan analisis regresi linier berganda dengan pengujian hipotesis uji statistik R^2 , dan uji statistik t. Hasil dari penelitian ini menunjukkan bahwa ROA dan DER tidak memiliki pengaruh terhadap PBV, sedangkan Current Ratio berpengaruh terhadap PBV.

Kata Kunci: ROA, CR, DER dan PBV

ABSTRACT

This study aims to examine the effect of ROA, CR and DER on PBV. The research population includes food and beverage companies on the Indonesia Stock Exchange for the period 2019-2021. The sampling technique used is purposive sampling with several predetermined selection criteria. The number of samples used are 54 companies. The analytical method used is the classical assumption test method and multiple linear regression analysis with hypothesis testing statistical test R^2 , and statistical test t . The results of this study indicate that ROA and DER have no effect on PBV, while Current Ratio has an effect on PBV.

Keywords: ROA, CR, DER, and PBV