

**PENGARUH PERTUMBUHAN EKONOMI DAN INFLASI
TERHADAP TINGKAT PENGANGGURAN 5
KOTA/KABUPATEN DI JAWA TIMUR TAHUN 2012-2021**

SKRIPSI

Diajukan Untuk Memenuhi Salah Satu Syarat

Memperoleh Gelar Sarjana Ekonomi

Program Studi Ekonomi Pembangunan



Diajukan oleh :

ELISA PUTRI FEBRIANI

NPM : 18410004

**FAKULTAS EKONOMI DAN BISNIS
UNIVERSITAS WIJAYA KUSUMA SURABAYA**

2022

SURAT PERNYATAAN BEBAS PLAGIAT

Nama : Elisa Putri Febriani
NPM : 18410004
Alamat : Genting tambak dalam D-31 Surabaya
Program Studi : Ekonomi Pembangunan
Fakultas : Ekonomi dan Bisnis

Dengan ini menyatakan bahwa skripsi dengan judul **“PENGARUH PERTUMBUHAN EKONOMI DAN INFLASI TERHADAP TINGKAT PENGANGGURAN 5 KOTA/KABUPATEN DI JAWA TIMUR TAHUN 2012-2021”** bukan merupakan plagiasi atau saduran dari skripsi orang lain. Apabila kemudian hari pernyataan ini tidak benar maka saya bersedia menerima sanksi sesuai peraturan yang berlaku.

Demikian surat pernyataan ini dibuat dengan sebenar-benarnya untuk dipergunakan sebagaimana mestinya.

Surabaya, Agustus 2022

Yang membuat pernyataan



Elisa Putri Febriani


18410004

SKRIPSI
PENGARUH PERTUMBUHAN EKONOMI DAN INFLASI
TERHADAP TINGKAT PENGANGGURAN 5
KOTA/KABUPATEN DI JAWA TIMUR TAHUN 2012-2021

Diajukan oleh:
ELISA PUTRI FEBRIANI
NPM : 18410004

TELAH DISETUJUI DAN DITERIMA DENGAN BAIK OLEH


DOSEN PEMBIMBING



Retno Febriyastuti Widyawati, SE., M.Sc.
NIK/NIP 17781-ET

Tanggal 28 Juli 2022

KETUA PROGRAM STUDI



Gigih Pratomo, S.E., M.Sc.
NIK/NIP 12676-ET

Tanggal 28 Juli 2022

SKRIPSI
PENGARUH PERTUMBUHAN EKONOMI DAN INFLASI
TERHADAP TINGKAT PENGANGGURAN 5
KOTA/KABUPATEN DI JAWA TIMUR TAHUN 2012-2021

Dipersiapkan dan disusun oleh :

ELISA PUTRI FEBRIANI

NPM : 18410004

Susunan Dewan Penguji

Pembimbing utama



Retno Febriyastuti Widyawati, SE., M.Sc

NIK/NIP 17781-ET

Anggota Dewan Penguji Lain



Gigih Pratomo, S.E., M.Sc.


NIK/NIP 12676-ET



Sony Kristiyanto, S.E., ME.

NIK/NIP 12675-ET

Skripsi telah diterima sebagai salah satu persyaratan
untuk memperoleh gelar Sarjana Ekonomi
Tanggal : 28 Juli 2022



Gigih Pratomo, S.E., M.Sc

NIK/NIP 12676-ET

Ketua Program Studi

Kata pengantar

Puji syukur penulis panjatkan kehadiran Allah SWT yang telah melimpahkan rahmat dan karunia-Nya berupa ilmu pengetahuan, kesehatan dan petunjuk, sehingga penulisan skripsi dengan judul "PENGARUH PERTUMBUHAN EKONOMI DAN INFLASI TERHADAP TINGKAT PENGANGGURAN 5 KOTA/KABUPATEN DI JAWA TIMUR TAHUN 2012-2021" dapat terselesaikan dengan baik. Penulisan skripsi ini dimaksudkan sebagai salah satu syarat untuk menyelesaikan studi pada Program studi Sarjana Satu (S1) jurusan Ekonomi Pembangunan Fakultas Ekonomi Dan Bisnis Universitas Wijaya Kusuma Surabaya.

Penulis menyadari bahwa penulisan skripsi ini masih banyak kekurangan, hal ini disebabkan karena keterbatasan pengetahuan penulis. Untuk itu kritik dan saran yang membangun dari berbagai pihak sangat membantu demi kesempurnaan skripsi ini. Atas selesainya skripsi ini tak lupa penulis mengucapkan terima kasih sebesar-besarnya kepada semua pihak yang turut berperan dalam proses penyelesaian skripsi ini, pada kesempatan kali ini penulis ucapkan terima kasih kepada :

1. Bapak Prof. Dr. H Widodo Ario Kentjono,dr. Sp. HTH-KL(K), FICS selaku Rektor Universitas Wijaya Kusuma Surabaya.
2. Bapak Drs. Ec. Gimanto Gunawan, MM,M.Ak selaku Dekan Fakultas Ekonomi dan Bisnis Universitas Wijaya Kusuma Surabaya.

3. Bapak Gigih Pratomo, SE., M.Sc selaku Ketua Program Studi Ekonomi Pembangunan Fakultas Ekonomi dan Bisnis Universitas Wijaya Kusuma Surabaya.
4. Bapak Sony Kristiyanto, S.E.,ME selaku Dosen penguji
5. Ibu Retno Febriyastuti Widyawati, SE., M.Sc selaku dosen pembimbing yang telah memberikan arahan, serta bimbingan selama skripsi sehingga dapat selesai dengan baik.
6. Bapak Prof.Dr Ismanto Hadi Santoso,IR.MS selaku Dosen Wali yang sudah membantu memberi arahan selama masa perkuliahan di Fakultas Ekonomi dan Bisnis Universitas Wijaya Kusuma Surabaya.
7. Bapak dan Ibu Dosen yang telah memberikan ilmu dan pengajaran selama perkuliahan di Fakultas Ekonomi dan Bisni Universitas Wijaya Kusuma Surabaya.
8. Kedua orang tua saya yang telah membiayai saya selama perkuliahan dan membantu memberi doa dalam menyelesaikan skripsi ini.
9. Mas Aldi yang telah meminjamkan laptop kepada saya dan memberikan semangat selama menyusun skripsi hingga selesai
10. Teman-teman Ekonomi Pembangunan kelas A Angkatan 2018 Fakultas Ekonomi dan Bisnis Universitas Wijaya Kusuma Surabaya.
11. Intan, Aprilia, Tuty dan teman-teman Ekonomi Pembangunan kelas F yang sudah memberi dukungan juga support selama perkuliahan.
12. Badan Pusat Statistik Provinsi Jawa timur yang telah membantu penulis dalam hal memberikan data untuk penelitian.

13. Serta semua pihak yang tidak dapat saya sebutkan satu persatu yang telah membantu saya dalam menyelesaikan skripsi ini.

Penulis menyadari bahwa skripsi ini masih banyak kekurangan. Oleh karena itu penulis mengharapkan segala bentuk saran dan kritik serta masukan dari berbagai pihak. Semoga skripsi ini dapat bermanfaat bagi para pembaca dan semua pihak.

Surabaya, Juni 2022

Penulis

Elisa Putri Febriani

18410004

DAFTAR ISI

HALAMAN JUDUL.....	ii
SURAT PERNYATAAN BEBAS PLAGIASI.....	iii
HALAMAN PERSETUJUAN.....	iv
HALAMAN SUSUNAN DEWAN PENGUJI.....	v
KATA PENGANTAR.....	viii
DAFTAR ISI.....	x
DAFTAR TABEL.....	xi
DAFTAR GAMBAR.....	xii
LAMPIRAN.....	xiii
ABSTRAK.....	xiv
<i>ABSTRACT</i>	
Bab I : PENDAHULUAN.....	1
1.1: Latar Belakang.....	1
1.2:Rumusan Masalah.....	7
1.3:Tujuan Penelitian.....	7
1.4:Manfaat Penelitian.....	7
1.5: Sistematika skripsi.....	8
Bab II: TELAAH PUSTAKA.....	10
2.1:Landasan Teori.....	10
2.1.1 : Pertumbuhan ekonomi.....	10
2.1.1.1: Pengertian pertumbuhan ekonomi.....	10
2.1.1.2 :Teori pertumbuhan ekonomi.....	13
2.1.1.3 :Faktor mempengaruhi pertumbuhan ekonomi.....	13
2.1.1.4: Mengukur pertumbuhan ekonomi.....	14
2.1.2: Inflasi.....	16
2.1.2.1 :Pengertian Inflasi.....	16
2.1.2.2: Teori Inflasi.....	17
2.1.2.3 :Jenis-jenis Inflasi.....	20
2.1.2.4 Menghitung tingkat Inflasi.....	21
2.1.3 :Pengangguran.....	22
2.1.3.1: Pengertian Pengangguran.....	22
2.1.3.2 :Jenis-jenis Pengangguran.....	23
2.1.3.3 :Dampak Pengangguran.....	24
2.2:Penelitian Sebelumnya.....	26
2.3:Hipotesis/model analisis.....	32
2.3.1:Hipotesis.....	32
2.3.2:Model analisis.....	33
Bab III: METODE PENELITIAN.....	34
3.1:Pendekatan Penelitian.....	34
3.2: Populasi dan sampel.....	34
3.2.1:Populasi.....	34
3.2.2:Sampel.....	35

3.3:Identifikasi variabel.....	36
3.3.1: Variabel bebas.....	36
3.3.2: Variabel terikat.....	36
3.4: Definisi Operasional Variabel:.....	37
3.5: Jenis dan sumber data	37
3.6:Prosedur pengumpulan data:	38
3.7: Teknik analisis:	38
3.7.1.: Uji Chow test.....	38
3.7.2: Uji Hausman test.....	39
3.7.3: Uji LM test.....	39
3.7.4: Uji Asumsi klasik.....	39
3.7.5: Uji Multikolinieritas.....	40
3.7.6: Uji Normalitas.....	40
3.7.7: Uji Linearitas.....	41
3.7.8: Uji Hipotesis pengaruh parsial (Uji T).....	41
3.7.9: Uji Hipotesis pengaruh simultan (Uji F).....	41
3.7.10 : Uji Koefisien korelasi (R).....	41
3.7.11 : Uji koefisien determinasi (R2).....	42
Bab IV : ANALISIS DAN PEMBAHASAN.....	43
4.1 : Statistik variabel penelitian	43
4.2 : Pengujian dan pemilihan model.....	44
4.2.1 : Uji Chow test.....	44
4.2.2 : Uji Hausman test.....	45
4.2.3 : Uji LM test.....	45
4.3 : Uji asumsi klasik.....	46
4.3.1 : Multikolinieritas.....	47
4.3.2 : Normalitas.....	47
4.3.3 : Linearitas	48
4.4 : Regresi linear berganda.....	48
4.5: Uji Hipotesis statistik T dan statistik F.....	49
4.6 : Uji koefisien korelasi (R).....	51
4.7 : Uji koefisien determinasi (R2).....	51
BAB V : KESIMPULAN DAN SARAN	55
5.1 : Kesimpulan	55
5.2 : Saran.....	56
Daftar Pustaka	57

DAFTAR TABEL

Tabel 2.1 : Penelitian sebelumnya.....	26
Tabel 4.1: Hasil estimasi statistik variabel.....	44
Tabel 4.2 : Hasil estimasi Uji chow test.....	45
Tabel 4.3 : Hasil estimasi Uji Hausman test	46
Tabel 4.4 : Hasil estimasi Uji LM test SPSS 28.0	46
Tabel 4.5 : Perbandingan hasil output model estimasi.....	47
Tabel 4.6 : Hasil Uji asumsi Klasik Multikolineritas.....	48
Tabel 4.7 : Hasil Uji asumsi klasik Normalitas	49
Tabel 4.8: Hasil Uji asumsi klasik Linearitas	49
Tabel 4.9: Hasil Regresi linier berganda REM	50

DAFTAR GAMBAR

Gambar 1.1 : Rata-rata Tingkat pengangguran 5 kota di Provinsi Jawa timur tahun 2012-2021	3
Gambar 1.2 : Rata-rata Pertumbuhan ekonomi 5 kota di Provinsi Jawa timur tahun 2012-2021	4
Gambar 1.3 : Rata-rata Inflasi di 5 kota Provinsi Jawa timur tahun 2012-2021	5
Gambar 2.1 : Kerangka Konseptual	34

DAFTAR LAMPIRAN

Lampiran 1 Input data STATA 14	65
Lampiran Data tingkat pengangguran 9 kota/kabupaten di Jawa timur tahun 2012-2021	68
Lampiran 2 Hasil output model data panel	73
Lampiran 3 Hasil output uji pemilihan model data panel	77
Lampiran 4 Hasil output uji asumsi klasik.....	.80

ABSTRAK

Permasalahan kurangnya kesempatan kerja dan masalah pengangguran yang terjadi pada era ini dapat menyebabkan masalah sosial juga ekonomi. Pengangguran disebabkan oleh berbagai faktor seperti Pertumbuhan ekonomi dan Inflasi. Penelitian ini ditujukan untuk mengetahui pengaruh secara parsial dan simultan pertumbuhan ekonomi, inflasi terhadap tingkat pengangguran di 5 kota atau kabupaten di Provinsi Jawa Timur tahun 2012 -2021. Teknik penelitian ini dengan Metode kuantitatif dan digunakan sampel dengan metode Purposive Sampling, sampel penelitian ini dilakukan pada 5 kabupaten/kota di Jawa Timur periode tahun 2012-2021. Data yang digunakan dalam penelitian ini adalah data sekunder yang diperoleh dari BPS Jawa Timur. Metode analisis data yang digunakan adalah analisis regresi data panel (time series dan cross section) menggunakan spesifikasi Random Effect model dengan program Stata 14 dan SPSS 28.0 . Hasil analisis data menunjukkan bahwa dalam Uji F variabel pertumbuhan ekonomi dan inflasi berpengaruh secara simultan dan dari Uji T Pertumbuhan ekonomi mempunyai dampak negative dan signifikan dan Inflasi tidak mempunyai dampak signifikan terhadap tingkat pengangguran 5 kota/kabupaten di Jawa Timur .

Kata Kunci :Pengangguran, Pertumbuhan ekonomi, Inflasi

ABSTRACT

Social and economic issues may arise as a result of the problem of a lack of job prospects and other issues that this era brings about. Inflation and economic growth are just two of the many factors that contribute to unemployment. This study's objective is to identify the partial and concurrent impact on inflation and economic growth at various levels in 5 cities or regencies in the East Java Province from 2012 to 2021. Purposive sampling was employed to choose the sample for this quantitative research strategy. Five East Javan regions and cities served as the sample locations for this study from 2012 to 2021. impact on the level of five East Javan districts/cities. Panel data regression analysis (time series and cross section) utilizing the Random Effect model specification using Stata 14 and SPSS 28.0 programs is the data analysis technique used. The data analysis findings indicate that economic growth and inflation have a simultaneous negative and significant effect in the F test, whereas inflation has no significant impact at the level of the five cities and districts in East Java.

Keywords: Unemployment, Economic growth, Inflation