

**ANALISIS PENGARUH PRODUK DOMESTIK REGIONAL BRUTO (PDRB),
PENGANGGURAN DAN KEMISKINAN TERHADAP INDEKS PEMBANGUNAN
MANUSIA (IPM) DI PROVINSI JAWA TIMUR TAHUN 2010-2015**

SKRIPSI

Diajukan Untuk Memenuhi Salah Satu Syarat

Dalam Memperoleh Gelar Sjana Ekonomi

Program Studi Ekonomi Pembangunan



Diajukan Oleh

APRIYANTI DHEMA

NPM : 14410002

**FAKULTAS EKONOMI DAN BISNIS
UNIVERSITAS WIJAYA KUSUMA SURABAYA**

2018

SURAT PERNYATAAN BEBAS PLAGIAT

Saya yang bertanda tangan di bawah ini :

Nama : Apriyanti Dhema
NPM : 14410002
Alamat : Jln.Udayana, Ende, Flores, NTT
Program Studi : Ekonomi Pembangunan
Fakultas : Ekonomi

Dengan ini menyatakan bahwa skripsi ini dengan judul **“Analisis Pengaruh Produk Domestik Regional Bruto (PDRB), Pengangguran dan Kemiskinan Terhadap Indeks Pembangunan Manusia (IPM) Di Jawa Timur Tahun 2010-2015”** adalah benar – benar karya sendiri dan bebas plagiat, dan apabila pernyataan ini terbukti tidak benar maka saya bersedia menerima sanksi sesuai dengan ketentuan berlaku.


Demikian surat pernyataan ini saya buat untuk digunakan sebagaimana mestinya.

Surabaya, 28 Juni 2018

Mengetahui

Yang Membuat Pernyataan

Dosen Pembimbing



(Prof.DR. Ir. Ismanto Hadi Santoso, M.Si)



(Apriyanti Dhema)

NIDN: 00360055602

NPM: 14410002

SURAT PERNYATAAN BEBAS PLAGIAT

Saya yang bertanda tangan di bawah ini :

Nama : Apriyanti Dhema
NPM : 14410002
Alamat : Jln.Udayana, Ende, Flores, NTT
Program Studi : Ekonomi Pembangunan
Fakultas : Ekonomi

Dengan ini menyatakan bahwa skripsi ini dengan judul **“Analisis Pengaruh Produk Domestik Regional Bruto (PDRB), Pengangguran Dan Kemiskinan Terhadap Indeks Pembangunan Manusia (IPM) Di Provinsi Jawa Timur Tahun 2010-2015”** adalah benar – benar karya sendiri dan bebas plagiat, dan apabila pernyataan ini terbukti tidak benar maka saya bersedia menerima sanksi sesuai dengan ketentuan berlaku.

Demikian surat pernyataan ini saya buat untuk digunakan sebagaimana mestinya.

Surabaya, 28 Juni 2018

Yang membuat pernyataan,



Apriyanti Dhema

NPM: 14410002

SKRIPSI

**ANALISIS PENGARUH PRODUK DOMESTIK REGIONAL BRUTO
(PDRB), PENGANGGURAN DAN KEMISKINSN TERHADAP INDEKS
PEMBANGUNAN MANUSIA (IPM) DI PROVINSI JAWA TIMUR
TAHUN 2010 – 2015**


Diajukan Oleh :

APRIYANTI DHEMA

NPM : 14410002

TELAH DISETUJUI DAN DITERIMA DENGAN BAIK OLEH

DOSEN PEMBIMBING



PROF.DR.IR.ISMANTO HADI SANTOSO,M.SI.

Tanggal, 28 Juni 2018

KETUA PROGRAM STUDI



GIGIH PRATOMO, S.E., M.Sc

Tanggal, 28 Juni 2018

Skripsi

**ANALISIS PENGARU PRODUK DOMESTIK REGIONAL BRUTO (PDRB),
PENGANGGURAN DAN KEMISKINSN TERHADAP INDEKS PEMBANGUNAN
MANUSIA (IPM) DI JAWA TIMUR TAHUN 2010 – 2015**


Dipersiapkan dan di susun oleh :

APRIYANTI DHEMA

NPM : 14410002


Susunan Dewan Penguji

Pembimbing Utama



Prof. Dr. Ir. Ismanto Hadi Santoso, M.Si

Ketua Penguji



Drs. Ec. H. Bambang Soekarsono, M.S

Anggota Dewan Penguji .



Dr. H. Umar Said, M.Si

Skripsi ini telah di terima sebagai salah satu persyaratan untuk memperoleh gelar

Sarjana Ekonomi

Tanggal 11 Juli 2018



GIGIH PRATOMO SE, M.Sc

Ketua program studi

KATA PENGANTAR

Segala Puji dan Syukur kehadiran Tuhan yang Maha Esa yang memberi rahmat dan hidayat-Nya sehingga penulis dapat menyelesaikan skripsi ini dengan judul **“Analisis Pengaruh Produk Domestik Regional Bruto (PDRB), Pengangguran Dan Kemiskinan Dan Terhadap Indeks Pembangunan Manusia (IPM) Di Jawa Timur”**.

Adapun maksud dan tujuan penulis skripsi ini untuk memenuhi persyaratan dalam memperoleh gelar Sarjana Ekonomi Jurusan Ekonomi Pembangunan pada fakultas Ekonomi Universitas Wijaya Kusuma Surabaya. Dalam penyusunan skripsi ini, penulis telah mendapatkan banyak bantuan dan dorongan dari berbagai pihak sehingga pada kesempatan ini penulis dengan segala kerendahan hati dan penuh rasa hormat mengucapkan terimakasih yang sebesar-besarnya kepada semua pihak yang telah memberikan bantuan moril maupun material secara langsung maupun tidak langsung kepada penulis dalam penyusunan skripsi ini hingga selesai, terutama yang saya hormati :

1. Prof. H. Sri Harmadji, dr., Sp. THT-KL(K), selaku Rektor Universitas Wijaya Kusuma.
2. Bapak Drs.Ec.Iman Karyadi,Ak,MM, selaku Dekan Fakultas Ekonomi Universitas Wijaya Kusum.
3. Bapak Gigih Pratomo,SE.,MSc. Selaku Ketua Program Studi jurusan Ekonomi Pembangunan, Fakultas Ekonomi Universitas Wijaya Kusuma Surabaya.
4. Bapak Sony Kristiyanto,SE.,ME selaku sekretaris program studi jurusan ekonomi pembanguaann, Fakultas Ekonomi Universitas Wijaya Kusuma Surabaya.
5. Ibu Drs.Ec.Pratiwi Dwi K.,MM selaku Dosen Wali yang selalu memberikan masukan dan arahan selama perwalian

6. Prof.DR.Ir.Ismanto Hadi Santoso,M.Si. selaku dosen pembimbing yang telah memberikan bimbingan, bantuan dan masukan selama proses penulisan skripsi.
7. Seluru dosen dan staff Fakultas Ekonomi Universitas Wijaya Kusuma Surabaya atas ilmu, bimbingan dan bantuannya hingga penulis selesai menyusun skripsi ini.
8. Teristimewa kepada orang tua penulis Mareslinus Bu'u dan Helena Mina yang selalu mendoakan,memberikan motivasi dan pengorbanannya baik dari segi moril,materi, kepada penulis sehingga penuls dapat menyelesaikan skripsi ini.
9. Buat bapak yolis yang selalu mendoakan memberi motivasi dan pengorbanan baik dari segi moril materi kepada penulis sehingga penulis dapat menyelesaikan skripsi ini.
10. Buat Oma Veronika dan Opa Ambrosius yang selalu mendoakan dan memberi motivasi sehingga penulis dapaat menyelesaikan skripsi ini.
11. Buat Kekasih Ronaldus vian yang telah memberi semangat dari awal hingga saat ini.
12. Rekan-rekan seperti kakak Siti, kakak Eni, Putri, kakak Dila, kakak Era, Elis yang telah mendukung penulis dalam menyusn skripsi ini.
13. Untuk teman-teman khordeess squad yang telah mendukung penulis dalam menyusun skripsi ini.
14. Segenap manajemen Kantor Badan Pusata Satisitik Surabaya yang telah membantu dan memberikan data-data sehingga penulis dapat menyelesaikan skripsi ini.

Penulis menyadari bahwa penulisan ini tidak lepas dari kekuarangan, baik aspek kualitas maupun aspek kuantitas yang di sajikan. Semua ini didasarkan dari keterbatasan yang dimiliki penulis. Oleh sebab itu penulis mengharapkan saran dan kritik yang bersifat membangun dari pihak demi kesempurnaan skripsi ini.Terakhir penulis berharap, semoga tugas akhir ini dapat

memberikan hal yang bermanfaat dan menamba wawasan bagi pembaca dan khususnya bagi penulis juga.

Surabaya ,28 Juni 2018

Penulis

(Apriyanti Dhema)

DAFTAR ISI

HALAMAN JUDUL	i
HALAMAN BEBAS PLAGIAT	ii
HALAMAN PERSYARATAN PLAGIAT	iii
HALAMAN PERSETUJUAN	iv
HALAMAN SUSUNAN DEWAN PENGUJI.....	v
KATA PENGANTAR	vi
DAFTAR ISI	ix
DAFTAR TABEL	xiii
DAFTAR GAMBAR.....	xiv
ABSTRAK	xv
ABSTRACT	xvi
BAB I PENDAHULUAN	
1.1 Latar Belakang Masalah	1
1.2 Rumusan Masalah	6
1.3 Tujuan Penelitian	6
1.4 Manfaat Penelitian	6
1.5 Sistematika Skripsi.....	6
BAB II TELAAH PUSTAKA	
2.1 Landasan Teori	8
2.1.1 Pengertian Produk Domestik Regional Bruto (PDRB)	8
2.1.2 Pengertian Pengangguran	9
2.1.2.1 Jenis Pengangguran	11

2.1.2.2 Dampak Pengangguran	11
2.1.3 Pengertian Kemiskinan	12
2.1.3.1 Jenis-Jenis Kemiskinan	14
2.1.3.2 Penyebab Kemiskinan	14
2.1.4 Pengertian Indeks Pembangunan Manusia	15
2.2 Keterkaitan antar variabel	17
2.2.1 Produk Domestik Regional Bruto (PDRB) dengan IPM.....	17
2.2.2 Pengangguran dengan IPM.....	17
2.2.3 Kemiskinan dengan IPM	18
2.3 Penelitian Terdahulu	19
2.4 Hipotesis dan Kerangka Konsep	25
2.4.1 Hipotesis	25
2.4.2 Kerangka konseptual penelitian.....	25

BAB III METODE PENELITIAN

3.1 Pendekatan Peneliti	27
3.2 Populasi dan Sampel	27
3.3 Identifikasi Variabel Penelitian.....	28
3.4 Defenisi Operasional	29
3.5 Ruang Lingkup Analisis.....	30
3.6 Jenis dan Sumber Data	31
3.7 Prosedur Pengumpulan Data.....	31
3.8 Teknik Analisis	31
3.8.1 Uji Chow.....	34
3.8.2 Uji Hausman	35
3.8.3 Uji Lagrange	36
3.8.4 Uji Asumsi klasik	36
3.8.4.1 Uji Normalitas	36
3.8.4.2 Uji Multikolinearitas.....	37
3.8.4.3 Uji autokorelasi.....	38
3.8.4.4 Linearitas	39
3.8.4.5 Uji Heterokedastisitas.....	40

3.8.5 Penguji Hipotesis	40
3.8.5.1 Uji F	40
3.8.5.2 Uji T	41
3.8.5.3 Uji Koefisien Determinasi	41

BAB IV HASIL DAN PEMBAHASAN

4.1 Hasil Penelitian	43
4.1.1 Gambaran Umum Penelitian	43
4.1.2 IPM Kabupaten/Kota Jawa Timur Tahun 2010-2015	44
4.1.3 PDRB Kabupten/Kota Jawa Timur Tahun 2010-2015	46
4.1.4 Penggguran Kabupaten/kota Jawa Timur Tahun 2010-2015..	48
4.1.5 Kemiskinan kabupaten/kota Jawa Timur taahun 2010-2015	50
4.2 Analisis Deskriptif	52
4.3 Hasil Penelitian	54
4.3.1 Uji Chow.....	54
4.3.2 Uji hausman	54
4.3.3 Hasil Estimasi Model Regresi Data panel	55
4.4 Uji Asumsi Klasik.....	56
4.4.1 Uji Multikolonearitas.....	56
4.4.2 Uji Normalitas	57
4.4.3 Uji Linearitas	58
4.4.4 Uji Heterokedastisitas	60
4.4.5 Uji Autokorelasi	60
4.5 Uji Hipotesis	61
4.5.1 Uji T (parsial)	61
4.5.2 Uji F (Simultan)	62
4.5.3 Uji Koefisien Determinasi	63
4.6 Pembahasan	64

BAB V SIMPULAN, SARAN DAN KETERBATASAN

5.1 Simpulan66
5.2 Saran.....67
5.3 Keterbatasan Penelitian.....68

DAFTAR PUSTAKA.....69

LAMPIRAN.....72

DAFTAR TABEL

Tabel 1.1	Tabel IPM provinsi Jawa Timur	4
Tabel 2.1	Penelitian Terdahulu	23
Tabel 4.1	IPM Kabupaten/Kota Provinsi Jawa Timur	45
Tabel 4.2	PDRB Kabupaten/Kota Provinsi Jawa Timur	47
Tabel 4.3	Pengangguran Kabupaten/Kota Provinsi Jawa Timur	49
Tabel 4.4	Kemiskinan Kabupaten/Kota Provinsi Jawa Timur	51
Tabel 4.5	Analisis Deskriptif	52
Tabel 4.6	Hasil Uji Chow	54
Tabel 4.7	Hasil Uji Hausman	54
Tabel 4.8	Estimasi Model Data Panel	55
Tabel 4.9	Uji Multikolinearitas	56
Tabel 4.10	Uji Normalitas	57
Tabel 4.11	Uji Linearitas	59
Tabel 4.12	Uji Heteroskedastisitas	60
Tabel 4.13	Hasil Autokorelasi	61
Tabel 4.14	Uji T (Parsial)	61
Tabel 4.15	Hasil Uji Determinasi (R^2)	63

DAFTAR GAMBAR

Gambar 1.1	Pertumbuhan Indeks Pembangunan Manusia di indonesia	3
Gambar 2.1	Kerangka Konseptual Penelitian	28

DAFTAR LAMPIRAN

- Lampiran 1 Indeks Pembangunan Manusia Kabupaten/Kota di Provinsi
Nusa Tenggara Timur.
- Lampiran 2 PDRB kabupaten/kota provinsi Jawa Timur tahun 2010-2015
Menurut Harga Konstan.....
- Lampiran 3 Pengangguran Terbuka Kabupaten/Kota Provinsi Jawa Timur tahun 2010-2015
- Lampiran 4 Jumlah Penduduk Miskin Kabupaten/Kota Provinsi Jawa Timur Tahun 2010-2015
.....
- Lampiran 5 Hasil Analisis Deskript.....
- Lampiran 6 Hasil Uji Chow
- Lampiran 7 Hasil Uji Hausman
- Lampiran 8 Hasil Estimasi Model.
- Lampiran 9 Ujin Normalitas

ABSTRAK

Pembangunan merupakan upaya atau proses untuk melakukan perubahan kearah yang lebih baik. Pembangunan ekonomi dimaknai sebagai upaya untuk mensejahterakan masyarakat, mengurangi kemiskinan, pengangguran, dan penyediaan lapangan kerja. Salah satu indikator yang dapat dipakai untuk melihat perkembangan kualitas sumber daya manusia, yang mampu membawa pada kondisi keberhasilan pembangunan yaitu *Human Development Indeks (HDI)* atau Indeks Pembangunan Manusia (IPM). Oleh karena itu dibutuhkan keseriusan pemerintah dalam meningkatkan pembangunan manusia di provinsi Jawa Timur melalu mengurangi pengangguran dan kemiskinan.

Penelitian ini menganalisis bagaimana pengaruh PDRB, pengangguran dan kemiskinan terhadap pembangunan yang diukur dengan Indeks Pembangunan Manusia (IPM). Data yang digunakan adalah data sekunder yang bersumber dari Badan Pusat statistik (BPS) provinsi Jawa Timur. Metode analisis yang digunakan dalam penelitian ini adalah menggunakan analisis regresi data panel model efek tetap dengan metode Ordinary Least Square (OLS). Dari hasil analisis diketahui PDRB, pengangguran dan kemiskinan berpengaruh terhadap IPM. Pengangguran dan Kemiskinan berpengaruh Negatif terhadap IPM, dengan masing-masing koefisien regresi sebesar -0.180478 dan -0.099597. PDRB berpengaruh positif terhadap IPM dengan koefisien 0.013590. variabel yang sangat besar pengaruhnya terhadap IPM adalah PDRB.

Kata kunci : Indeks Pembangunan Manusia (IPM), PDRB, Pengangguran dan Kemiskinan.

ABSTRACT

Development is an effort or process to make changes towards the better. Economic development is interpreted as an effort to mensejatrakan society, reduce poverty, unemployment, and the provision of employment. One indicator that can be used to see the development of human resources quality, which is able to bring on the conditions of development success is the Human Development Index (HDI) or Human Development Index (HDI). Therefore it takes the government seriousness in increasing human development in East Java province through reducing unemployment and poverty.

This study analyzes the effect of GDP, unemployment and poverty on development as measured by the Human Development Index (HDI). The data used are secondary data sourced from Central Statistics Agency (BPS) of East Java province. The method of analysis used in this research is to use regression analysis of fixed effect model data panel with Ordinary Least Square (OLS) method. From the analysis result known GRDP, unemployment and poverty have an effect on to HDI. Unemployment and Poverty have negative effect on HDI, with each regression coefficient of -0.180478 and -0.099597. PDRB has a positive effect on HDI with coefficient 0.013590. a very large variable effect on the HDI is PDRB.

Keywords: Human Development Index (HDI), GRDP, Unemployment and Poverty.