

**ANALISIS SEKTOR AGRIBISNIS SEBAGAI SEKTOR
POTENSIAL YANG BERKELANJUTAN DI KABUPATEN
MAGETAN**

SKRIPSI

**Diajukan Untuk Memenuhi Salah Satu Syarat Dalam Memperoleh Gelar
Sarjana Pertanian Program Studi Agribisnis Pada Fakultas Pertanian
Universitas Wijaya Kusuma Surabaya**



Oleh:

FEBRIANTY FAUZIYAH YAUMA WULIDA
18220017

**PROGRAM STUDI AGRIBISNIS
FAKULTAS PERTANIAN
UNIVERSITAS WIJAYA KUSUMA SURABAYA
2022**

LEMBAR PENGESAHAN

Judul : **ANALISIS SEKTOR AGRIBISNIS SEBAGAI SEKTOR
POTENSIAL YANG BERKELANJUTAN DI KABUPATEN
MAGETAN.**

Nama : **FEBRIANTY FAUZIYAH YAUMA WULIDA**

NPM : **18220017**

Jurusan : **AGRIBISNIS**

Menyetujui,

Dosen Pembimbing I

Dosen Pembimbing II



Dr. Ir. Markus Paitung, MP



Ir. Diah Tri Hermawati, MP

Mengetahui,


Ketua Program Studi

Dekan Fakultas Pertanian


Ir. Erna Haryanti Koestedio, MMA


Ir. Koesriwulandari, MP





LEMBAR REVISI

Telah Direvisi
Tanggal : 2 Februari 2022

Judul : ANALISIS SEKTOR AGRIBISNIS SEBAGAI SEKTOR
POTENSIAL YANG BERKELANJUTAN DI KABUPATEN
MAGETAN.

Nama : FEBRIANTY FAUZIYAH YAUMA WULIDA

NPM : 18220017

Jurusan : AGRIBISNIS

Menyetujui,

Dosen Penguji I



Dr. Ir. Markus Paitung, MP

Dosen Penguji II



Ir. Diah Tri Hermawati, MP

Dosen Penguji III



Dr. Ir. Hary Sastrya Wanto, M.S

Dosen Penguji IV



Ristani Widya Inti, SP., M.Agr



Dipinda dengan CamScanner

SURAT PERNYATAAN

Saya yang bertanda tangan di bawah ini :

Nama : Febrianty Fauziyah Yauma Wulida
NPM : 18220017
Alamat : Jl. Siwalankerto Tengah No. 88 Surabaya
No. Telp / HP : 081348134213
Judul Skripsi : Analisis Sektor Agribisnis Sebagai Sektor Potensial Yang Berkelanjutan di Kabupaten Magetan.

Menyatakan dengan sebenarnya bahwa penulisan skripsi ini berdasarkan hasil penelitian, pemikiran dan pemaparan asli dari saya sendiri, baik untuk naskah laporan, maupun analisis daya yang tercantum sebagai bagian dari skripsi ini. Jika terdapat karya orang lain, saya akan mencantumkan sumber yang jelas.

Demikian pernyataan ini saya buat dengan sesungguhnya dan apabila dikemudian hari terdapat penyimpangan dan ketidak benaran dalam pernyataan ini, saya siap menerima sanksi akademi berupa pencabutan gelar yang telah di peroleh karena karya tulis ini dan sanksi lain sesuai dengan peraturan yang berlaku di Universitas Wijaya Kusuma Surabaya.

Demikian pernyataan ini saya buat dalam keadaan sadar tanpa paksaan dari pihak manapun.

Surabaya, 24 Januari 2022

Yang membuat pernyataan



iv

NPM : 18220017 Febrianty Fauziah Yauma Wulida. 18220017. Program Studi Agribisnis Fakultas Pertanian Universitas Wijaya Kusuma Surabaya 2022. Analisis Sektor Agribisnis sebagai Sektor Potensial Yang Berkelanjutan di Kabupaten Magetan. Dosen Pembimbing Pertama: Dr. Ir. Markus Patiung, MP dan Pembimbing Kedua: Ir.DiahTri Hermawati,MP.

ABSTRAK

Penelitian ini dengan judul Analisis sektor agribisnis sebagai sektor potensial yang berkelanjutan di Kabupaten Magetan. Tujuan dari penelitian ini adalah 1). Untuk menganalisis sektor agribisnis sebagai sektor basis atau potensial di Kabupaten Magetan. 2). Untuk menganalisis apakah sektor agribisnis merupakan sektor berkelanjutan atau tidak di Kabupaten Magetan. 3) Untuk menganalisis apakah sektor agribisnis merupakan sektor yang maju cepat dan tumbuh lambat atau sektor yang maju lambat tumbuh lambat. Metode penelitian ini menggunakan analisis LQ, DLQ dan analisis Tipologi Klasen. Berdasarkan analisis LQ didapatkan nilai $LQ = 3,34$ yang artinya sektor agribisnis (pertanian, kehutanan dan perikanan) untuk Kabupaten Magetan produksi dapat mencukupi kebutuhan masyarakat Kabupaten Magetan bahkan dapat di ekspor ke daerah lain atau ke mancanegara, serta dapat mensejahterakan rakyat Kabupaten Magetan. Berdasarkan hasil analisis DLQ didapatkan nilai sebesar 2,16 artinya sektor tersebut Unggul artinya, sektor tersebut akan tetap menjadi sektor basis baik sekarang maupun di masa yang akan datang Hal ini menunjukkan bahwa sektor agribisnis merupakan sektor yang berkelanjutan. Persandingan antara LQ dan DLQ menghasilkan dimana $LQ = 3,34$ sedangkan $DLQ = 2,16$, sehingga $LQ > 1$ dan $DLQ > 1$, dimana sektor agribisnis merupakan sektor unggulan artinya saat ini sektor agribisnis di Kabupaten Magetan terbilang sektor basis akan tetap menjadi sektor basis di masa yang akan datang. Hasil analisis tipologi klasen menunjukkan hasil $rik > ri$ dan $yi > yik$, dimana sektor agribisnis termasuk dalam kriteria sektor maju cepat dan tumbuh cepat.

Kata Kunci : Sektor Agribisnis, PDRB, LQ, DLQ, Tipologi Klasen.

Febrianty Fauziyah Yauma Wulida. 18220017. Agribusiness Study Program, Faculty of Agriculture, Wijaya Kusuma University Surabaya, 2021. Analysis of the Agribusiness Sector as a Potential Sustainable Sector in Magetan Regency. First Advisor: Dr. Ir. Markus Patiung, MP and Second Supervisor: Ir. Diah Tri Hermawati,MP.

ABSTRACT

This research is entitled Analysis of the agribusiness sector as a sustainable potential sector in Magetan Regency. The aims of this research are 1). To analyze the agribusiness sector as a basic or potential sector in Magetan Regency. 2). To analyze whether the agribusiness sector is a sustainable sector or not in Magetan Regency. 3) To analyze whether the agribusiness sector is a fast-growing and slow-growing sector or a slow-growing slow-growing sector. This research method uses LQ, DLQ and Klasen Typology analysis. Based on the LQ analysis, the LQ value = 3.34, which means that the agribusiness sector (agriculture, forestry and fisheries) for Magetan Regency can produce enough to meet the needs of the people of Magetan Regency and can even be exported to other regions or abroad, and can prosper the people of Magetan Regency. Based on the results of the DLQ analysis, a value of 2.16 means that the sector is superior, meaning that the sector will remain the basic sector both now and in the future. This shows that the agribusiness sector is a sustainable sector. The comparison between LQ and DLQ results where $LQ = 3.34$ while $DLQ = 2.16$, so that $LQ > 1$ and $DLQ > 1$, where the agribusiness sector is the leading sector, meaning that currently the agribusiness sector in Magetan Regency is considered the base sector and will remain the base sector. in the future. The results of the Klassen typology analysis show the results of $r_{ik} > r_i$ and $y_i > y_{ik}$, where the agribusiness sector is included in the criteria for fast-growing and fast-growing sectors.

Keywords: Agribusiness Sector, GDP, LQ, DLQ, Typology Klasen.

KATA PENGANTAR

Kami panjatkan puji syukur ke hadirat Tuhan Yang Maha Esa. Dimana yang telah melimpahkan hidayahnya serta memberi saya peluang untuk menuntaskan Skripsi yang sudah saya buat ini. Meski dalam keadaan pandemi wabah Corona/ Covid 19 yang disaat ini melanda dunia. Skripsi ini disusun untuk memenuhi salah satu persyaratan dalam meraih gelar sarjana Pertanian Program Studi Agribisnis, Fakultas Pertanian Universitas Wijaya Kusuma Surabaya.

Pada kesempatan ini, penulis mengucapkan terima kasih kepada pihak-pihak yang terkait dalam Skripsi. dimana telah memberi dukungan moral dan juga bimbingannya kepada saya. Ucapan terima kasih ini saya tujukan kepada :

1. Ibu Ir. Koesriwulandari, MP selaku Dekan Fakultas Pertanian Universitas Wijaya Kusuma Surabaya.
2. Ibu Ir. Erna Haryanti Koestedjo, MMA selaku ketua Program Studi Agribisnis Universitas Wijaya Kusuma Surabaya.
3. Bapak Dr. Ir. Markus Patiung, MP selaku dosen pembimbing I dan Ibu Diah Tri Hermawati selaku dosen pembimbing II yang telah memberikan banyak arahan, masukan, serta motivasi dalam membimbing untuk dapat menyelesaikan skripsi ini dengan baik.
4. Segenap dosen Jurusan Agribisnis atas segala ilmu dan bimbingannya.
5. Kedua orang tua serta saudara – saudaraku tercinta yang telah memberikan nasihat, doa, dan dukungan moril maupun materi dalam menuntut ilmu, sehingga penyusunan skripsi ini dapat terselesaikan.

6. Karyawan Fakultas Pertanian, yang telah mensupport saya mengerjakan skripsi.
7. Terima kasih kepada teman – teman agribisnis angkatan 2018 dan terimakasih untuk anisa nadila utama yang telah memberikan keritik, saran, masukan serta motivasi dan dukungan dalam proses penulisan laporan.
8. Terakhir terimakasih kepada Zaenal Aldy Ponconegoro sudah menjadi support system saya saat mengejrkan skripsi ini.

Susunan skripsi ini telah dibuat dengan sebaik–baiknya serta semaksimalnya, penulis menyadari bahwa skripsi ini jauh dari sempurna. Oleh karenanya, bila ada kritik ataupun saran dimana yang sifatnya membangun bagi penulis, sehingga dengan senang hati akan penulis terima.

Surabaya, 16 Januari 2022

Penulis

DAFTAR ISI

| | |
|---|-----|
| LEMBAR PENGESAHAN | ii |
| LEMBAR REVISI | iii |
| SURAT PERYATAAN | iv |
| ABSTRAK | v |
| KATA PENGANTAR | vii |
| DAFTAR ISI | ix |
| DAFTAR TABEL | xi |
| DAFTAR GAMBAR | xii |
| DAFTAR LAMPIRAN | xiv |
| BAB I PENDAHULUAN | 1 |
| 1.1 Latar Belakang | 1 |
| 1.2 Rumusan Masalah | 3 |
| 1.3 Tujuan | 3 |
| 1.4 Manfaat | 3 |
| 1.5 Batasan Penelitian | 4 |
| BAB II TINJAUAN PUSTAKA | 5 |
| 2.1 Pengertian Sistem Agribisnis | 5 |
| 2.2 Sektor Pertanian | 5 |
| 2.3 Sektor Kehutanan | 7 |
| 2.4 Sektor Perikanan | 7 |
| 2.5 Produk Domestik Regional Bruto (PDRB) | 8 |
| 2.6 Teori Location Quotient | 10 |
| 2.7 Teori Dynamic Location Quotient | 12 |
| 2.8 Teori Tipologi Klassen | 13 |
| 2.9 Penelitian Terdahulu | 15 |
| 2.10 Kerangka Berpikir | 18 |
| 2.11. Hipotesis | 20 |
| BAB III METODE PENELITIAN | 21 |
| 3.1 Lokasi Penelitian | 21 |
| 3.2 Metode Pengumpulan Data | 21 |

| | | |
|--|--|----|
| 3.3 | Metode Analisis Data..... | 22 |
| 3.3.1 | Metode Location Quotient (LQ) | 22 |
| 3.3.2 | Metode Dynamic Location Quotient (DLQ)..... | 24 |
| 3.3.3. | Tipologi Klassen | 26 |
| BAB IV GAMBARAN UMUM WILAYAH PENELITIAN..... | | 29 |
| 4.1 | Kondisi Geografis | 29 |
| 4.2 | Kondisi Demografis | 31 |
| 4.3 | Topografi..... | 32 |
| 4.4 | Kependudukan | 33 |
| BAB V HASIL DAN PEMBAHASAN..... | | 34 |
| 5.1 | Analisis Sektor Pontensial Berkelanjutan di Kabupaten Magetan..... | 34 |
| 5.2 | Analisis Location Quotient (LQ) | 38 |
| 5.3 | Analisis Dynamic Location Quotient (DLQ)..... | 40 |
| 5.4 | Analisis Persandingan LQ dan DLQ..... | 41 |
| 5.5 | Analisis Tipology Klassen | 42 |
| 5.5.1 | Hasil Penentuan Nilai yi | 43 |
| 5.5.2 | Hasil Menentukan Nilai ri..... | 43 |
| 5.5.3 | Hasil Menentukan Nilai yik..... | 44 |
| 5.5.4 | Hasil Menentukan Nilai rik..... | 45 |
| 5.5.5. | Penentuan Kriteria Analisis Typology klassen | 46 |
| BAB VI KESIMPULAN DAN SARAN | | 48 |
| 6.1 | Kesimpulan | 48 |
| 6.2 | Saran | 49 |
| DAFTAR PUSTAKA | | 50 |

DAFTAR TABEL

| No. | Uraian | Hal |
|------------|--|-----|
| Tabel 4.1 | Tingkat Pengangguran Penduduk di Kabupaten Magetan (%)..... | 31 |
| Tabel 5.2 | Data PDRB atas Dasar Harga Berlaku Menurut Lapangan Usaha (Miliar Rupiah), 2015-2020 Provinsi Jawa Timur..... | 34 |
| Tabel 5.3 | Pertumbuhan ekonomi Atas Dasar Harga Berlaku di Provinsi Jawa Timur (%)..... | 35 |
| Tabel 5.4 | Data PDRB atas Dasar Harga Berlaku Menurut Lapangan Usaha (Juta Rupiah), 2015-2020 Kabupaten Magetan | 36 |
| Tabel 5.5 | Pertumbuhan ekonomi Atas Dasar Harga Berlaku di Kabupaten Magetan (%)..... | 37 |
| Tabel 5.6 | Hasil Perhitungan Analisis LQ Sektor Agribisnis (Pertanian, Kehutanan dan Perikanan).di Kabupaten Magetan Tahun 2015 - 2020..... | 38 |
| Tabel 5.7 | Hasil Analisis Dynamic Location Quotient (DLQ) Terhadap Sektor Pertanian, Kehutanan dan Perikanan di Kabupaten Magetan | 40 |
| Tabel 5.8 | Hasil Persandingan Analisis Location Quotient (LQ) dan Dynamic.... | 41 |
| Tabel 5.9 | Kontribusi sektor agribisnis (pertanian, kehutanan dan perikanan) terhadap PDRB Provinsi Jawa Timur | 43 |
| Tabel 5.10 | Laju Petumbuhan sektor agribisnis (pertanian, kehutanan dan perikanan) terhadap PDRB provinsi Jawa Timur | 44 |
| Tabel 5.11 | Kontribusi sektor pertanian, kehutanan dan perikanan terhadap Total Nilai Produksi PDRB di Kabupaten Magetan..... | 45 |
| Tabel 5.12 | Laju Petumbuhan sektor agribisnis (pertanian, kehutanan dan perikanan) terhadap PDRB Kabupaten Magetan | 46 |
| Tabel 5.13 | Klasifikasi sektor berdasarkan tipologi klassen | 47 |

DAFTAR GAMBAR

| No. | Uraian | Hal |
|-----|--|-----|
| | Gambar 2.1 Skema Kerangka Pemikiran | 20 |
| | Gambar 2.2 Peta Kabupaten Magetan Jawa Timur | 30 |

DAFTAR GRAFIK

| | |
|--|----|
| Grafik 5.1. Grafik Pertumbuhan Ekonomi Atas Dasar Berlaku di Provinsi Jawa Timur (%)..... | 35 |
| Grafik 5.2. Grafik Pertumbuhan Ekonomi Atas Dasar Berlaku di Kabupaten Magetan (%)..... | 37 |
| Grafik 5.3 Grafik Location Cuotient (LQ) Sektor Pertanian, Kehutanan dan perikanan..... | 39 |
| Grafik 5.4 Grafik Dynamic Location Cuotient (DLQ) Sektor Agribisnis (Pertanian, Kehutanan dan perikanan) | 40 |

DAFTAR LAMPIRAN

| No. | Uraian | Hal |
|-----|---|-----|
| | lampiran 1 PDRB Provinsi Jawa Timur..... | 52 |
| | lampiran 2 PDRB Kabupaten Magetan..... | 54 |
| | lampiran 3 Pertumbuhan Ekonomi Provinsi Jawa Timur..... | 56 |
| | lampiran 4 pertumbuhan Ekonomi Kabupaten Magetan..... | 57 |
| | lampiran 5 Perhitungan LQ..... | 58 |
| | lampiran 6 Perhitungan DLQ..... | 59 |
| | lampiran 7 Persandingan LQ dan DLQ..... | 59 |
| | lampiran 8 Perhitungan Tipologi Klassen..... | 59 |